

# 熊取町（一般家庭用）

# ごみの分け方・出し方マニュアル

## 収集日

### 可燃ごみ

地区名	曜日
青葉台、池の台、小垣内（川田含む）、大久保1区～7区、大久保サニーハイツ 熊取グリーンヒル、紺屋、水荘園、野田、泉陽ヶ丘、若葉	月曜・木曜
朝代、希望が丘、公社熊取、五門、翠松苑、東和苑、成合、長池、美熊台、和田 関空国際、つばさが丘東	火曜・金曜
小谷、大宮、大原、久保、山の手台、高田、つばさが丘北、つばさが丘西、五月ヶ丘 桜が丘、七山、自由が丘、新野田、つつじヶ丘、緑ヶ丘、南山の手台	水曜・土曜

### 資源ごみ

地区名	資源ごみ①	資源ごみ②	資源ごみ③
	びん類・紙類・衣類	かん類・ペットボトル	プラスチック製容器包装
五門	第2・4月曜	第1・3月曜	毎週月曜
青葉台、泉陽ヶ丘、紺屋、野田	第2・4火曜	第1・3火曜	毎週火曜
池の台、熊取グリーンヒル、大久保3区、水荘園、大久保サニーハイツ	第2・4水曜	第1・3水曜	毎週水曜
東和苑、翠松苑、桜が丘、つつじヶ丘	第2・4木曜	第1・3木曜	毎週木曜
大久保1区・2区・4区・5区・6区・7区	第2・4金曜	第1・3金曜	毎週金曜
美熊台、公社熊取、長池、朝代、関空国際	第1・3月曜	第2・4月曜	毎週月曜
大宮、久保、五月ヶ丘、小谷、緑ヶ丘	第1・3火曜	第2・4火曜	毎週火曜
小垣内（川田含む）、希望が丘、つばさが丘東	第1・3水曜	第2・4水曜	毎週水曜
自由が丘、七山、高田、つばさが丘北、つばさが丘西、和田、成合	第1・3木曜	第2・4木曜	毎週木曜
若葉、大原、新野田、山の手台、南山の手台	第1・3金曜	第2・4金曜	毎週金曜

※ごみは収集日の朝7時までに出しましょう。収集日の前日や収集後は絶対に出さないでください。

※ごみ収集方法がステーション方式のため、地区の境界付近等の一部で収集日の違うところがあります。

分ければ資源、混ざればごみ  
分別収集にご協力を！



令和8年4月現在

# ごみダイエット「4R」にチャレンジ!

## Refuse (リフューズ)

まずは・・・



ごみになるものは断る

- ・レジ袋はもらわず、マイバッグで
- ・不要な包装は断ろう



そして・・・

## Reduce (リデュース)

ごみを減らす

- ・詰め替え用の製品を選ぼう
- ・壊れにくく、長く使える製品を買いましょう
- ・ご飯は作りすぎず、残さず食べよう



つぎに・・・

## Reuse (リユース)

もう一度使う

- ・おいくらやジモティー、フリーマーケットを活用しましょう
- ・すぐに捨てず、洗ったり修理して繰り返し使しましょう



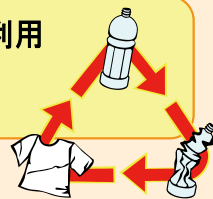
さいごに・・・

## Recycle (リサイクル)



資源として再利用

- ・きっちり分別しましょう
- ・生ごみを堆肥化しましょう



どうするの？

そこで・・・

### ごみダイエットメニュー

『可燃ごみ』の出し方	_____	1
『資源ごみ①(びん類・紙類・衣類)』の出し方	_____	2
『資源ごみ②(かん類・ペットボトル)』の出し方	_____	3
『資源ごみ③(プラスチック製容器包装)』の出し方	_____	4
『粗大・不燃ごみ』の出し方	_____	6
『小型不燃ごみ(1袋20リットル以内)の拠点回収』について	_____	8
『小型家電の拠点回収』について	_____	9
『家電リサイクル法対象品』について	_____	10
『小型充電式電池』について	_____	11
『パソコン』について	_____	11
『適正処理困難物』について	_____	12
『一時的多量ごみ』について	_____	12
『ごみ分別辞典』	_____	13
『お知らせ』	_____	19
『熊取町指定袋・粗大ごみ等処理券取扱所一覧』	_____	21
『施設のご案内』	_____	22
『各種問い合わせ窓口』	_____	22

# 可燃ごみ

# 有料（指定袋制）

# 週2回収集

## 1. 「可燃ごみ」とは・・・

家庭の日常生活及び台所から出る野菜くず等の生ごみ、紙くず、落ち葉等の「燃やせるごみ」です。



## 2. 「可燃ごみ」の出し方

■必ず町指定可燃ごみ袋にに入れて、表紙に記載している指定曜日（週2回）の朝に、指定場所へ出してください。

### 【～令和8年6月収集まで】

45リットル袋 1セット(10枚入):200円  
20リットル袋 1セット(10枚入):100円

### 【令和8年7月収集から】

新ごみ袋

45リットル袋 1セット(10枚入):450円  
30リットル袋 1セット(10枚入):300円  
20リットル袋 1セット(10枚入):200円  
10リットル袋 1セット(10枚入):100円

### 【令和8年7月～令和9年5月の収集】

旧ごみ袋  
+  
差額シール

45リットル袋 1セット(10枚入):200円  
+差額シール1セット(10枚入):250円  
20リットル袋 1セット(10枚入):100円  
+差額シール1セット(10枚入):100円



差額  
シールを  
貼る

○旧ごみ袋への差額シールの貼り付けについては、右記写真のとおり貼りつけてください。

○差額シールについては、役場にてバラ(1枚単位)での購入もできます。(ごみ袋についてはセット単位のみでの販売となっております。)

○取扱所及び新ごみ袋、差額シールの販売については、21ページをご参照ください。

○購入後の払戻しはできません。

## 3. 出し方の注意点

■台所の生ごみは、しっかり水切りをしてごみ袋の口を結んで出してください。(水分が多いと収集時に飛散し、周辺を汚してしまう恐れがあります。)

■火の気のあるもの(タバコの吸殻等)は、ごみの中に入れてください。(湿らせる等火が完全に消えていることを確認して入れてください。)

■皮革製品などについている金属部品は取り外して「不燃ごみ」で出してください。

■食用油は、紙や布に吸い込ませるか、固化剤で固めてから出してください。

(SAF(航空燃料)などとしてリサイクルする方法もあります。詳しくは20ページをご覧ください。)

■町指定可燃ごみ袋以外のごみ袋で出された可燃ごみは収集できません。



## 生ごみのダイエットにチャレンジ!

『可燃ごみ』の中には、生ごみ(食品残さ等)が含まれています。さらなる減量化・リサイクルにチャレンジしてみませんか?

町では生ごみ処理機等の購入に対し、補助をしています。詳しくは19ページをご覧ください。



町指定可燃ごみ袋



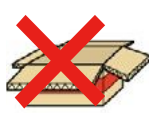
市販の透明又は半透明のごみ袋



他市町村のごみ袋



中身の見えないごみ袋



ダンボール等の箱



町指定粗大ごみ袋

# 資源ごみ①

びん類・紙類・衣類

無料

月2回収集

## 1. 「びん類・紙類・衣類」のおもな例

### 「びん類」




### 「紙類」



※令和8年4月～資源ごみ①で収集開始

### 「衣類」



## 2. 「びん類・紙類・衣類」の出し方

■「びん類」「衣類」は別々に市販されている透明又は半透明のごみ袋を使用してください(レジ袋での代用は可能です)。



町指定可燃ごみ袋 市販の透明又は半透明のごみ袋 他市町村のごみ袋 中身の見えないごみ袋 ダンボール等の箱 町指定粗大等ごみ袋

■「紙類」は、種類(新聞紙、本、ダンボール、紙パック、紙箱・紙袋)ごとにまとめて十文字にしぼるなどしてください。

## 3. 出し方の注意点

- 「びん類」は中を軽くすすいでください。
- 「びん類」の中にタバコの吸殻などを入れないでください。
- ビールびん、一升びんなどのびんは、できるだけ販売店に引き取ってもらってください。
- びんのふた等金属製のふたは「資源ごみ②」の「かん類」に出してください。
- ダンボールは平たく伸ばしてください。
- 紙箱・紙袋については、紙以外の部分(金具、ビニールなど)は取り除き、紙袋に入れる等してください。
- 紙パックは中を軽くすすいで乾かした後、開いて束ねてから出してください。



# 資源ごみ②

## かん類・ペットボトル

無料

月2回収集

### 1. 「かん類・ペットボトル」のおもな例

このマークが目印

このマークが目印

- 缶づめ
- 菓子缶
- 一斗缶
- スプレー缶
- カセットガスボンベ
- ビール缶など

このマークが目印

- 清涼飲料(コーヒー飲料、茶飲料などを含む)、果汁飲料など
- 酒類(焼酎、本みりん、洋酒、清酒など)
- しょうゆ、しょうゆ加工品(めんつゆ等)、みりん風調味料、ドレッシングタイプ調味料(ノンオイル)など

### 2. 「かん類・ペットボトル」の出し方

■「かん類」「ペットボトル」は別々に市販されている透明又は半透明のごみ袋を使用してください(レジ袋での代用は可能です)。

町指定可燃ごみ袋

市販の透明又は半透明のごみ袋

他市町村のごみ袋


中身の見えないごみ袋

ダンボール等の箱

町指定粗大等ごみ袋

### 3. 出し方の注意点

- 中を軽くすすいでください。
- 「かん類」「ペットボトル」の中にタバコの吸殻などを入れないでください。
- 爆発事故防止のため、スプレー缶は風通しのよい場所でガス抜きをしてから出してください。(塗料のスプレー缶等中身が付着しているものは、粗大・不燃ごみに出してください。)
- ペットボトルのふた・ラベルは取り除いてください(ふた・ラベルは「資源ごみ③」のプラスチック製容器包装として出してください)。



# 資源ごみ③

プラスチック製容器包装  
(ペットボトル(リサイクルマークのもの)を除く)

無料

週1回収集

## 1. プラスチック製容器包装とは・・・

商品に用いられるプラスチック製の「容器」や「包装」で、商品が使われたり、商品と分離された場合に不要となるものをいいます。

## 2. 「プラスチック製容器包装」のおもな例

### ■ポリ(ビニール)袋・ラップ類

○レジ袋、野菜・お菓子の袋、カップ麺・タバコの外装フィルム、ポケットティッシュの個袋など



### ■トレー類(発泡トレイを含む)

○肉類・くだもの・さしみのトレー(受け皿)など



### ■パック、カップ類

○たまご・とうふのパック、プリン・ヨーグルトのカップ、カップ麺・コンビニ弁当の容器など



### ■発泡スチロール類

○もも・リンゴなどを包んだネット状の発泡スチロール、電気製品の梱包用発泡スチロールなど



### ■ネット類

○みかん・たまねぎなどが入っていたネットなど



### ■その他のプラスチック製容器包装類

○シャンプー・台所用洗剤のボトル、目薬・うがい薬の容器、マヨネーズのチューブなど

○ペットボトル・ドレッシングのふた・ラベル、詰替用洗剤の袋など

○中身が商品(の一部)であるもの(雨用の新聞袋、飲料パックのストローの袋、弁当のはしの袋など)

※軽く洗い流しても汚れが残るものは可燃ごみとして出してください。



透明なものや小さいものなど表示できないものは  
本体やラベルなどにまとめて表示されています



(注意)  マークがついているボトルは「ペットボトル」として出してください。

### 3. 「ペットボトルを除くプラスチック製容器包装」の出し方

■市販の透明又は半透明のごみ袋(45リットルまでの大きさ)にまとめて入れて出してください  
(レジ袋での代用は可能です)。



### 4. 出し方の注意点

- 他のものは絶対に混ぜないでください。
- 容器などの汚れは取り除き、水洗いしてから出してください。
- ごみ袋の口は結んで出してください。
- プラスチック製品でプラスチック製容器包装に出せないものは、次のとおりです。



区 分	プラスチック製品	出し方
・容器包装ではないもの (商品そのもの) 	・歯ブラシ・ストロー・スプーン・フォーク ・小型おもちゃ ・CD・DVD ・ビデオテープ・カセットテープ ・コップ・ハンガー・弁当箱 など	「可燃ごみ」として出してください。
	・大型おもちゃ ・ポリバケツ・ポリタンク ・クーラーボックス・ヘルメット など	「粗大ごみ」として出してください。
・ケース類 	・ビデオテープ・カセットテープのケース ・CD・DVDのケース ・めがね・ラケットのケース など	「可燃ごみ」として出してください。
・中身が商品(の一部)でないもの 	・クリーニングのビニール袋 ・景品・賞品・試供品(表示等により明確に通常の商品と分けられるもの)を入れて いる、又は包んでいる「容器」又は「包装」 ・手紙やダイレクトメールを入れた封筒 など	「可燃ごみ」として出してください。
・中に異物が付着して洗えないものや、 洗っても汚れが取れないもの		「可燃ごみ」として出してください。
・「プラスチック製容器包装」であっても、 別の区分で収集するもの 	・ペットボトル類 マークがあるPET (ポリエチレンテレフタレート)製のボトル	「資源ごみ②」として出してください。

# 粗大・不燃ごみ

有料：申込制（専用電話 072-496-0053）

受付時間 月曜日～金曜日 午前9時～正午、午後1時～午後5時  
休 み 土曜日・日曜日・祝日・年末年始

## 1. 「粗大・不燃ごみ」の出し方

①出される品物の大きさや数を確認し、申込専用電話またはインターネットで申し込んでください。

- 申込みは月2回まで、1回につき10点以内です。（ただし、その内3辺の長さの合計が3mを超えるものは5点まで）
- 小物は町指定粗大等ごみ袋（20リットル又は45リットル）に入れたものを袋1個で1点と数えます。
- 危険なごみ以外は中身の見える状態でお出しください。

※町指定粗大等ごみ袋以外は使用できません。



※役場窓口では原則受付はしていません。（小型不燃ごみは8ページ参照）

※月曜日、祝日の翌日は混み合うことがありますので、つながらない場合は、しばらく時間をおいてからおかけ直してください。

②申込みの際、必要事項をお伺いします。

あなたの住所、氏名、電話番号、出される品物（品物によっては大きさ等）や数量をお伺いします。

③収集日、受付番号等をお伝えします。

- 収集日、受付番号、ごみを出す場所等を受付よりお伝えしますので、メモに控えてください。

※申込み後すぐ、または希望日の収集はできません。

※申込み後の追加や変更は受け付けておりません。

④収集日当日の朝（午前7時まで）に指定された場所に出してください。

- 町指定粗大等ごみ袋及び粗大ごみ等処理券に必要事項を記入し、粗大ごみ等処理券は町指定粗大等ごみ袋以外のごみに貼ってください。

また、粗大ごみ等処理券の裏紙に受付番号等を記入し、収集が終わるまで大切に保管してください。

- 町から収集にお伺いします。立会いは必要ありません。

- 朝7時から順番に収集を開始しますが、午後の収集になる場合があります。

※申込み内容と異なったり、町指定粗大等ごみ袋以外で出されている場合や粗大ごみ等処理券を貼付していない場合、また、必要事項の記入がない場合等は収集できません。

※収集日当日に出し忘れた場合又は出し遅れた場合は、改めて申し込んでいただく必要があります。

粗大等ごみ袋



町指定粗大等ごみ袋及び粗大ごみ等処理券は取扱所で購入してください（21ページ参照）。

※町指定粗大等ごみ袋は、1枚ずつの販売です。

※役場窓口では販売していません。

※町指定粗大等ごみ袋及び粗大ごみ等処理券の払い戻しや再発行はできません。

粗大ごみ等処理券



## インターネットでの申し込みは・・・

町ホームページトップの「オンライン申請（粗大・不燃ごみ申込）」をクリックし、専用申し込みフォーム（パソコンまたはスマホ）からお申し込みください。

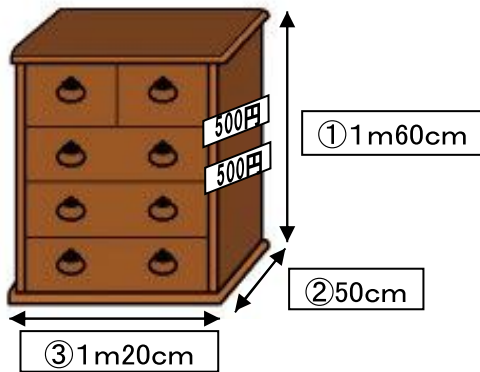
※収集日が電話申し込みよりも遅くなることがあります。あらかじめご了承ください。

## 2. 出し方の注意点

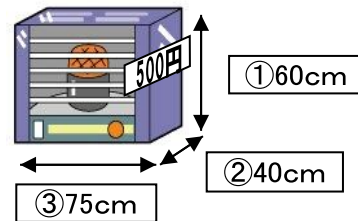
### ■手数料の区分

区 分	手 数 料	
20リットル袋1個につき	250円	町指定粗大等ごみ袋(20リットル)を使用してください
45リットル袋1個につき	500円	町指定粗大等ごみ袋(45リットル)を使用してください
3辺(幅・奥行・高さ)の長さの合計が3メートル以内のもの1個につき	500円	500円の処理券1枚をごみ自体に貼付してください
3辺(幅・奥行・高さ)の長さの合計が3メートルを超えるもの1個につき	1,000円	500円の処理券2枚をごみ自体に貼付してください

### ●例えば、タンスやストーブは・・・

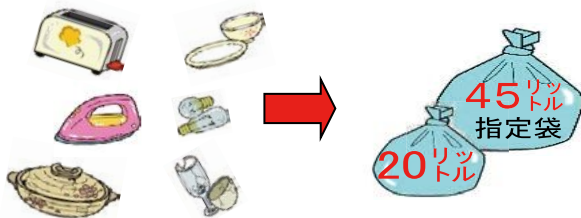


①+②+③=合計が3mを超えるものは、1個1,000円分(500円券2枚)の粗大ごみ等処理券を貼ってください。




①+②+③=合計が3m以内のものは、1個500円分(500円券1枚)の粗大ごみ等処理券を貼ってください。

### ●指定袋に入る小さいものは・・・



ごみ袋の口を結んで右記のように何もはみ出さない状態でまとめて町指定粗大等ごみ袋(20リットル又は45リットル)に入れてください(粗大ごみ等処理券は不要です)。



■長い傘やほうき等のはみ出すものは、町指定粗大等ごみ袋で出せません。長いものは右記のように長さ1.5mのひもでまとめてくって、1束で1点となります。

長い管型蛍光灯は5本までまとめて1点となります。

■危険なごみ(包丁、針、ガラスの破片、カミソリ、はさみ、カッター、水銀(温度計)等)は厚紙に包んで『キケン』と書いてから、入れてください。

■ライターは、火の気のない屋外の風通しの良い場所で、ガスを抜いてから出してください。



使用済み

# 小型家電を回収します

携帯電話やデジタルカメラなどの小型家電には、鉄、アルミ、金、銀、銅、レアメタルといった貴重な有用金属が使われていますが、鉄などの一部を除いて、その大半が埋立処分されています。

熊取町では、ご家庭で不要になった小型家電を回収し、これらの有用金属を取り出してリサイクルすることで、ごみの減量化や国内での資源循環を促進します。

回収  
無料

## 回収対象品目

回収ボックスの投入口(タテ20cm×ヨコ30cm)に入るものに限りです。



電話機、携帯電話  
PHS端末  
カーナビ



ラジオ



デジタルカメラ  
ビデオカメラ



音響機械器具

デジタルオーディオプレーヤー  
(フラッシュメモリ・HDD)、  
デッキを備くテープレコーダー、  
MDプレーヤー、CDプレーヤー、  
ICレコーダー、ヘッドホン、イヤホン



パソコン  
(ノートブック型のみ)



記憶装置

ハードディスク、USBメモリ、  
メモリーカード



電子書籍端末



電子辞書、電卓



電子体温計、電子血圧計  
補聴器



フィルムカメラ



理容用電気機械器具

電気かみそり、電動歯ブラシ、  
ヘアドライヤー、ヘアアイロン、  
電気バリカン



時計



ゲーム機

据置型ゲーム機、携帯型ゲーム機



付属品

(リモコンなど)



ジャンプ君

## 回収場所

- 熊取町役場
- 煉瓦館(熊取交流センター)
- 駅下にぎわい館
- 熊取図書館
- ひまわりドーム
- 環境センター

回収  
ボックス

- ・各施設に赤色の回収ボックスを設置していますので直接投入口に入れてください。(開館日及び開館時間内に限ります)
- ・環境センターでは、他の持ち込みごみとは別にして、計量せずに直接回収ボックスに投入してください。

### 【注意点】

- ※投入したものは返却できません。
- ※個人情報自己責任で消去してください。
- ※電池は取り外してください。(回収不可)



# 家電リサイクル法対象品

有料

## 1. 家電リサイクル法対象品



## 2. 家電リサイクル法対象品の処分方法

■家電リサイクル法対象品は、「粗大ごみ」として出すことができません。まず、購入した販売店や買い替えの販売店にご相談ください。(環境センターへの直接持ち込みはできません。)



# 小型充電式電池

## 小型充電式電池(モバイルバッテリー含む)

コードレス掃除機等のバッテリー、電動工具、作業服用ファン、ハンディファン、加熱式たばこ、電子たばこなど、小型家電製品に使用されているリチウムイオン電池等は、強い衝撃が加わったり、変形したりすると、発熱、発煙、発火など大変危険です。これらのごみは、分別して出してください。

### 処分の前に

- 小型充電式電池は電子機器から取り外し、なるべく電池切れの状態にする。
- 次に電極部分にビニールテープを貼るなど絶縁状態にする。  
※取り外した後の本体は粗大・不燃ごみ(6ページ)として出す。取り外せないものは、小型不燃ごみ(8ページ)として出す。もしくは環境センターへ直接搬入ください。

### 処分方法

まずは…

①販売店もしくはメーカーに引き取ってもらう。

### ①が困難なとき…

②取り外したもので膨張や液漏れなどが無く、対象の小型充電式電池(ニカド・ニッケル水素・リチウムイオン電池)が、JBRC会員企業製の場合は回収協力店(熊取町環境課、環境センターを含む)で引き取ってもらう。

初めに  
JBRC会員製か  
右記から検索



次に  
JBRC家電リサイクル  
協力店か右記から検索



### ①、②が困難なとき…

③熊取町環境課または環境センターの窓口へご持参ください。

- ・モバイルバッテリー
- ・ハンディファン
- ・電子・加熱式たばこ

取り外しの可否、膨張や液漏れなどの有無に関わらず上記処分方法の③に従ってください。

令和8年4月1日～  
無料回収  
開始しました

# パソコン

## 1. パソコンのおもな例



ノートパソコン



デスクトップパソコン  
CRTディスプレイ  
液晶ディスプレイ

※次の周辺機器はリサイクル対象品ではありませんので、ごみとして出してください。  
プリンター、スキャナー、ワープロ専用機、CD-ROM媒体、フロッピー など

## 2. パソコンの処分方法

■パソコン本体にPCリサイクルマークが付いているものは、回収・再資源化費用が販売価格に含まれているので、排出時には、新たな費用負担はありません。PCリサイクルマークがないものは、排出時に回収・再資源化費用を負担する必要があります。(パソコンメーカーにお問い合わせください。)



■回収するメーカーがないもの(自作パソコン、倒産メーカーのパソコン等)については、「パソコン3R推進協会」に申込みをしてください。(有料)

パソコン3R推進協会 URL <http://www.pc3r.jp/>

電話 03-5282-7685

# 適正処理困難物

環境センターで処理できないごみ

## 1. 適正処理困難物のおもな例



バイク(部品も含む)、自動車(部品も含む)、瓦、タイヤ、バッテリー、消火器、塗料(ペンキ液体)、ドラム缶、各種ガスボンベ、廃油、土砂(泥)、ガーデニングの土、殺虫剤、温水器、レンガ、コンクリート、ブロック、鉄アレイ、焼却灰、動力ミシン、ピアノ、建築廃材、農機具、木製パレット、金庫(手投げ金庫を除く)、注射針などの医療系廃棄物、その他処理に支障のあるもの

## 2. 適正処理困難物の処分方法

- 不要になった場合は、各販売店にお問い合わせいただくか、専門業者に処分依頼してください。  
建築廃材は増改築等の施工業者などで処分してもらってください。

不法投棄は犯罪です！  
廃棄物をみだりに投棄すると  
法律により罰せられます！



## 一時的多量ごみ

有料

直接搬入：処分料

収集依頼：収集運搬料＋処分料

### 1. 「一時的多量ごみ」の処理方法

#### ■環境センターへ直接搬入する方法

○あらかじめごみを分別し、搬入の際は環境センター職員の指示に従ってください。また、環境センターで処理できないごみ(上記参照)を持ち込まないでください。

環境センターの受付時間等については22ページをご参照ください。

処分料 30kgまで300円。以後、10kgまでごとに100円加算  
(搬入するすべてのごみに必要です。)

※「可燃ごみ」「資源ごみ」「粗大・不燃ごみ」のうち、指定された収集日以外に処理したいごみがある場合も直接搬入できます。

#### ■許可業者に収集を依頼する方法

次の許可業者に収集を依頼してください。

令和8年4月現在

許可業者名	松藤工業(株)	(有)中西興業	(有)日東興産	(株)興和	(株)奥野興業
電話番号	453-2233	452-0136	453-5353	452-6100	453-0969
可燃ごみ	○		○	○	
資源ごみ	○	○	○	○	○
粗大・不燃ごみ	○	○	○	○	○

※許可(○)のないものは、収集依頼できません。料金については、各業者に直接お尋ねください。

■直接搬入する場合や許可業者に収集を依頼する場合は、指定袋や粗大ごみ等処理券は必要ありません。

■環境センターへの搬入手続等について、不明な点があれば問い合わせください。電話452-6200

# ごみ分別辞典

※一般家庭から排出されるごみを前提としています。  
 ※一般的な具体例を示したものであり、同じ品目のものでも  
 大きさや素材により分別区分が異なる場合があります。

品目	分別区分	出し方のポイント
あ アイスクリームのふた、容器(紙製)	可燃	
アイスクリームのふた、容器(プラスチック製)	資源③	プラマークを確認。
アイスまくら	可燃	
アイロン	粗大・不燃	
アイロン台	粗大・不燃	
アクリル板	粗大・不燃	
雨戸、網戸	粗大・不燃	
アルバム(厚みのあるもの)	粗大・不燃	
アルミサッシ	粗大・不燃	
アルミホイル(箔)	可燃	少量ずつ出す。
アルミ容器(鍋焼きうどんの容器等)	可燃	
アンテナ	粗大・不燃	
い 衣装ケース	粗大・不燃	
イス	粗大・不燃	
板ガラス	粗大・不燃	
板切れ(木片)	粗大・不燃	
板戸(ドア)	粗大・不燃	
一升びん	資源①	できるだけ販売店に引き取ってもらう。
一升びんのふた(金属製)	資源②	
一升びんのふた(プラスチック製)	資源③	プラマークを確認(金属部分がある場合は外す)。
一斗かん	資源②	中身を使い切り、きれいにして出す。
医療系廃棄物	回収不可	病院・医院に相談してください。
衣類	資源①	
衣類乾燥機	回収不可	家電リサイクル法対象。販売店等に問い合わせる。
インクカートリッジ	回収不可	販売店等に問い合わせる。
飲料用紙パック(内側がアルミのもの)	可燃	
飲料用紙パック(内側が紙のもの)	資源①	紙パックマークを確認(中をすずいで、平たく伸ばし、しばって出す)。
飲料用紙パック付属のストローの袋	資源③	プラマークを確認。
う 植木(剪定枝、幹)	粗大・不燃	太さ5cm未満は1m程度、太さ5cm以上は50cm以下にする。長さ1.5mのひもでくって1束にする。詳しくは7ページを参照。
植木(剪定クズ、葉の部分)	可燃	
植木鉢	粗大・不燃	
腕時計	粗大・不燃	

品目	分別区分	出し方のポイント
え エアコン(クーラー)	回収不可	家電リサイクル法対象。販売店等に問い合わせる
MD(ケースを含む)	可燃	1袋数枚ずつ出す。
エレクトーン	粗大・不燃	一部収集不可のものもあり
延長コード	粗大・不燃	
お オイル(エンジン廃油)	回収不可	販売店等に問い合わせる。(市販のオイル処理剤で処理済のものは可燃ごみ)
オイルヒーター	回収不可	メーカー・販売店に問い合わせる。
オーディオ機器	粗大・不燃	小型家電回収対象品目
オートバイ(原付含む)	回収不可	販売店等に問い合わせる。
オープンレンジ	粗大・不燃	
押しピン	粗大・不燃	
押しピンのケース(プラスチック製)	資源③	プラマークを確認。
落ち葉	可燃	乾かして土などを除いて出す。
おむつ(紙・布製)	可燃	汚物は取り除いて出す。
おもちゃ(金属等の複合材)	粗大・不燃	
おもちゃ(木・プラスチック製)	可燃	30cm四方を超えるものは粗大・不燃ごみ
折りたたみ傘	粗大・不燃	
オルガン	粗大・不燃	
オルゴール	粗大・不燃	
温度計	粗大・不燃	
か カーステレオ	回収不可	後付けの場合は粗大・不燃ごみ。
カーナビ	粗大・不燃	小型家電回収対象品目
カーテン	粗大・不燃	
カーテンレール	粗大・不燃	長さ1.5mのひもでくって1束にする。詳しくは7ページを参照。
カーペット	粗大・不燃	
貝がら	可燃	
懐中電灯	粗大・不燃	
カイロ(使い捨て)	可燃	
カイロ(使い捨て)外装(プラスチック製)	資源③	プラマークを確認。
鏡	粗大・不燃	
額縁	粗大・不燃	
家具類	粗大・不燃	
傘	粗大・不燃	長さ1.5mのひもでくって1束にする。詳しくは7ページを参照。
菓子かん	資源②	
加湿器	粗大・不燃	
菓子の個包装、外袋(プラスチック製)	資源③	プラマークを確認。
菓子箱(紙製)	資源①	リサイクルマークを確認。
ガスコンロ	粗大・不燃	

品目	分別区分	出し方のポイント
ガスマット(アルミ製)	可燃	30cm四方を超えるものは粗大・不燃ごみ
カセットガスボンベ	資源②	ガスを抜いて出す。
カッターナイフ	粗大・不燃	厚紙等に包んで『キケン』と書いて出す。
カップ	可燃	
カップ麺の具の袋、スープの袋、外装フィルム(プラスチック製)、容器、ふた(プラスチック製)	資源③	プラマークを確認。容器、ふたについては洗って、きれいにして出す。
カップ麺の容器、ふた(紙製)	可燃	
家庭菜園用ビニール	可燃	長いものは1m程度に切って出す。
かばん(革・布・ビニール製)	可燃	金属部品、学生かばんなど大きいものは粗大・不燃ごみ
花瓶	粗大・不燃	
紙くず	可燃	
紙袋	資源①	リサイクルマークを確認。
カミソリ	粗大・不燃	厚紙等に包んで『キケン』と書いて出す。
電気カミソリ機	粗大・不燃	小型家電回収対象品目
カメラ	粗大・不燃	小型家電回収対象品目
カメラのケース	可燃	30cm四方を超えるものは粗大・不燃ごみ
ガラス製品	粗大・不燃	割れたものは新聞紙で包んで『キケン』と書いて出す。
緩衝材(プラスチック製)エアークッション	資源③	プラマークを確認。
皮ジャケット、皮コート	資源①	
瓦	回収不可	建築廃材となるため、処理業者に引き取ってもらう。
かん(アルミ・スチール製)	資源②	中を軽くすすいで出す。
かん(スプレー)	資源②	ガスを抜いて出す。
かん(塗料、ワックス等)	資源②	中身を使い切り、きれいにして出す。
換気扇	粗大・不燃	
乾燥剤	可燃	
乾電池	粗大・不燃	
き 着物	資源①	
牛乳パック	資源①	紙パックマークを確認(中をすすいで、平たく伸ばし、しばって出す)。
牛乳びん	資源①	できるだけ販売店に引き取ってもらう。
牛乳びんのふた(紙製)	可燃	
牛乳びんのふた(プラスチック製)	資源③	プラマークを確認。
鏡台	粗大・不燃	
金庫(据え置き)	回収不可	販売店等に問い合わせる。
金庫(手さげ)	粗大・不燃	
く 空気入れ	粗大・不燃	
空気清浄機	粗大・不燃	
クーラーボックス	粗大・不燃	
草花	可燃	乾かして土などを除いて出す
薬(カプセル、錠剤等)の形成シート	資源③	プラマークを確認。
薬(飲み薬)の容器(びん)	資源①	

品目	分別区分	出し方のポイント
薬(飲み薬)のキャップ、ケース、容器(プラスチック製)	資源③	プラマークを確認。
薬箱	粗大・不燃	
くだもの等のネット(発泡スチロール、プラスチック製)	資源③	プラマークを確認。
くだもの等のパック、フィルム	資源③	プラマークを確認。
口紅の容器(金属製)	粗大・不燃	
口紅の容器(プラスチック製)	資源③	プラマークを確認。
靴(革、布、ビニール製)	可燃	1袋数足ずつ出す。
靴下	可燃	
靴下の帯巻き(紙製)	可燃	
靴下の外袋(プラスチック製)	資源③	プラマークを確認。
クッション	粗大・不燃	
靴箱(紙製)	資源①	リサイクルマークを確認。
靴箱の中紙(保護紙)	可燃	
靴べら	粗大・不燃	
靴の型崩れ防止材(プラスチック製)	資源③	プラマークを確認。
クリーニングのビニール袋	可燃	
クレヨン	可燃	
クレヨンのケース(紙製)	資源①	リサイクルマークを確認。
クレヨンのケース(プラスチック製)	資源③	プラマークを確認。
グローブ	可燃	
グローランプ(球)	粗大・不燃	
け 蛍光灯(管、球)	粗大・不燃	割れたものは新聞紙で包んで『キケン』と書いて出す。
携帯電話	粗大・不燃	小型家電回収対象品目
糸	可燃	
ゲーム機(携帯用ゲーム機)	粗大・不燃	小型家電回収対象品目
化粧品の携帯用ポーチ	可燃	
化粧品の容器(びん)	資源①	洗ってきれいにして出す。
化粧品の容器(プラスチック製)	資源③	プラマークを確認。洗って、きれいにして出す。
ケチャップのキャップ、外袋	資源③	プラマークを確認。
ケチャップの容器	資源③	プラマークを確認。洗って、きれいにして出す。
玄関マット	粗大・不燃	
建築廃材	回収不可	建築業者や処理業者に引き取ってもらう。
こ コーヒー(インスタント)のびん	資源①	
コーヒー(インスタント)のびんの内ふた(紙製)	可燃	
コーヒー(インスタント)のびんのふた(プラスチック製)	資源③	プラマークを確認。
コーヒーマーカー	粗大・不燃	
こたつ	粗大・不燃	
こたつ布団	粗大・不燃	
コップ(ガラス・せとの製)	粗大・不燃	割れたものは新聞紙で包んで『キケン』と書いて出す。
コップ(プラスチック製)	可燃	

品目	分別区分	出し方のポイント
子供用遊具(ブランコ、すべり台等)	粗大・不燃	
粉ミルクのかん	資源②	
ごみ箱(金属製)	粗大・不燃	
ごみ箱(プラスチック製)	粗大・不燃	30cm四方以下は可燃ごみ
ゴム製品(小さなもの)	可燃	30cm四方を超えるものは粗大・不燃ごみ
ゴムホース	粗大・不燃	
米びつ(ハイザー)	粗大・不燃	
ゴルフ用品(クラブ、バック)	粗大・不燃	
コンクリート	回収不可	販売店等に問い合わせる。
コンタクトレンズ	可燃	
コンロ(カセットコンロ、卓上コンロ)	粗大・不燃	カセットボンベは外して出す。
サーフボード	回収不可	環境センターに問い合わせる。
座椅子	粗大・不燃	
座卓	粗大・不燃	
雑誌	資源①	十文字にしぼって出す。
殺虫剤の外装フィルム、キャップ	資源③	プラマークを確認。
殺虫剤のスプレーかん	資源②	中身を使い切ってガスを抜いて出す。
座布団	粗大・不燃	
皿(紙、プラスチック製)	可燃	
皿(ガラス・金属・せともの製)	粗大・不燃	
ざる	粗大・不燃	30cm四方以下は可燃ごみ
残飯	可燃	
三輪車	粗大・不燃	
シーツ	粗大・不燃	
CD(ケースを含む)	可燃	1袋数枚ずつ出す。
CDプレーヤー	粗大・不燃	小型家電回収対象品目
ジーンズ	資源①	
地下足袋	可燃	
下着	可燃	
湿布の個包装、外箱(紙製)	資源①	リサイクルマークを確認。
湿布の表面に貼ってあるフィルム	可燃	
自転車	粗大・不燃	
芝刈り機(手動・電動式)	粗大・不燃	エンジン式はメーカー・販売店に問い合わせる。
シャープペンシル(金属製を除く)	可燃	金属製は粗大・不燃ごみ
シャープペンシルの芯ケース(プラスチック製)	資源③	プラマークを確認。
シャンプーの詰替用容器(プラスチック製)	資源③	プラマークを確認。洗って、きれいにし出す。
シャンプーのノズル、ボトル(プラスチック製)	資源③	プラマークを確認。洗って、きれいにし出す。
シューキーパー	粗大・不燃	
ジュースパック	可燃	内側が白(紙)であれば資源ごみ①
焼却灰	回収不可	処理業者に引き取ってもらう。
じゅうたん	粗大・不燃	
シュレッダー(業務用を除く)	粗大・不燃	
シュレッダーした紙類(業務用を除く)	可燃	

品目	分別区分	出し方のポイント
消火器	回収不可	販売店等に問い合わせる。
障子	粗大・不燃	
照明器具	粗大・不燃	
食用油	可燃	市販の固化剤で固めるか、新聞紙等に吸わせて出す。SAFなどリサイクルは20ページを参照。
食用油のかん	資源②	中身を使い切り、きれいにし出す。
食用油のキャップ、ボトル、ラベル、外装(プラスチック製)	資源③	プラマークを確認。洗って、きれいにし出す。
除湿器	粗大・不燃	
除湿剤の容器(プラスチック製)	資源③	プラマークを確認。
書籍	資源①	十文字にしぼって出す。
食器乾燥機	粗大・不燃	
食器棚	粗大・不燃	
寝具(布団、毛布など)	粗大・不燃	寝具としてまとめることは可能。
新聞紙	資源①	十文字にしぼって出す。
水槽	粗大・不燃	
炊飯器	粗大・不燃	
スーツ	資源①	
スーツケース	粗大・不燃	
スキー用具	粗大・不燃	
すだれ	粗大・不燃	
スチール家具	粗大・不燃	
ステープラー(ホッチキス)本体、針	粗大・不燃	
ステレオ	粗大・不燃	
ストーブ	粗大・不燃	石油ストーブは燃料を抜いて出す。
ストッキング	可燃	
ストロー	可燃	
ストローの外袋(紙製)	可燃	
ストローの外袋(プラスチック製)	資源③	プラマークを確認。
スノーボード用品	粗大・不燃	
すのこ	粗大・不燃	
スプーン(金属製)	粗大・不燃	
スプーン(プラスチック製)	可燃	
ズボン、スラックス	資源①	
整髪料のキャップ、チューブ(プラスチック製)	資源③	プラマークを確認。洗って、きれいにし出す。
生理用品	可燃	
セーター	資源①	
石けん	可燃	
石けん置き(せともの製)	粗大・不燃	
石けん置き(プラスチック製)	可燃	
石けんの個包装、外箱(紙製)	資源①	リサイクルマークを確認。
石けんの個包装、外箱(プラスチック製)	資源③	プラマークを確認。
接着剤容器(アルミ製)	粗大・不燃	
接着剤容器(プラスチック製)	可燃	

品目	分別区分	出し方のポイント
せともの	粗大・不燃	割れたものは新聞紙で包んで『キケン』と書いて出す。
ゼリーのカップ、ふた(プラスチック製)	資源③	プラマークを確認。洗って、きれいにして出す。
ゼリーのカップ付属スプーンの袋	資源③	プラマークを確認。
洗剤の容器(紙製)	可燃	
洗剤の容器(プラスチック製)	資源③	プラマークを確認。洗って、きれいにして出す。
洗剤の容器に入っている計量スプーン(プラスチック製)	可燃	
洗濯かご(プラスチック製)	粗大・不燃	30cm四方以下は可燃ごみ
洗濯機	回収不可	家電リサイクル法対象。販売店等に問い合わせる
洗濯ネット	可燃	
洗濯ばさみ(金属製)	粗大・不燃	
洗濯ばさみ(プラスチック製)	可燃	
扇風機	粗大・不燃	
洗面器(プラスチック製)	可燃	
そぞうきん	可燃	
掃除機	粗大・不燃	
ソースの容器(プラスチック製)	資源③	プラマークを確認。洗って、きれいにして出す。
ソファ	粗大・不燃	
たタイヤ(車、バイク)	回収不可	販売店等に問い合わせる。
タイヤ(自転車)	粗大・不燃	
タイヤチェーン	粗大・不燃	
ダイレクトメールの封筒(紙製)	可燃	
ダイレクトメールの封筒(ビニール製)	可燃	
タオル	可燃	バスタオル、スポーツタオル、フェイスタオルなど
畳	粗大・不燃	
脱臭剤(中の活性炭など)	可燃	
脱臭剤のふた、容器(プラスチック製)	資源③	プラマークを確認。
タバコ・タバコの吸いながら、外箱、銀紙	可燃	吸いながらは水に浸すなど火の気がない状態で出す。
タバコの外装フィルム	資源③	プラマークを確認。
卵のから	可燃	
卵のパック(紙製)	可燃	
卵のパック(プラスチック製)	資源③	プラマークを確認。
たらい	粗大・不燃	
たわし(金属製)	粗大・不燃	
たわし(金属製以外のもの)	可燃	
タンス	粗大・不燃	
ダンボール	資源①	平たく伸ばし、十文字にしばって出す。
ちチャイルドシート	粗大・不燃	
茶がら	可燃	
注射器	回収不可	病院・医院に相談してください。

品目	分別区分	出し方のポイント
チラシ	資源①	十文字にしばって出す。
つ机	粗大・不燃	
つぼ	粗大・不燃	
釣り糸	可燃	
釣竿	粗大・不燃	長さ1.5mのひもでくっつけて1束にする詳しくは7ページを参照。
てDVD(ケースを含む)	可燃	1袋数枚ずつ出す。
ティッシュペーパーの箱(紙製)	資源①	リサイクルマークを確認。
ティッシュペーパーの箱の取出し口フィルム	資源③	プラマークを確認。
テーブル	粗大・不燃	
テーブルクロス	粗大・不燃	
手袋(皮・ゴム・布製)	可燃	
テレビ(液晶・プラズマ・ブラウン管)	回収不可	家電リサイクル法対象。販売店等に問い合わせる。
電気カーペット	粗大・不燃	
電気コード	粗大・不燃	
電気ポット	粗大・不燃	
電気毛布	粗大・不燃	
電球	粗大・不燃	
電子・加熱式タバコ	小型 充電式 電池	詳しくは11ページを参照。
電子ピアノ	粗大・不燃	一部収集不可のものもあり
電子レンジ	粗大・不燃	
電卓	粗大・不燃	小型家電回収対象品目
電話機	粗大・不燃	小型家電回収対象品目
とトイレtpペーパーの外装・個包装(ビニール製)	資源③	プラマークを確認。
トイレtpペーパーの個包装紙	可燃	
トイレtpペーパーの芯	可燃	
豆腐のパック、ふた	資源③	プラマークを確認。
トースター	粗大・不燃	
時計	粗大・不燃	小型家電回収対象品目
土砂(ガーデニングの土等)	回収不可	処理業者に引き取ってもらう。
戸棚	粗大・不燃	
トタン板	粗大・不燃	
ドライヤー	粗大・不燃	小型家電回収対象品目
ドラムかん	回収不可	処理業者に引き取ってもらう。
塗料(液体)	回収不可	処理業者に引き取ってもらう(市販の塗料処理剤で処理済のものは可燃ごみ)。
塗料のかん	資源②	中身を使い切り、きれいにして出す。
トレイ(生鮮食料品<肉・魚など>)	資源③	給水シートも含む。プラマークを確認。洗って、きれいにして出す。
な納豆のパック	資源③	プラマークを確認。洗って、きれいにして出す。
なべ	粗大・不燃	
生ごみ	可燃	
に乳酸飲料容器、ラベル(プラスチック製)	資源③	プラマークを確認。

	品目	分別区分	出し方のポイント
	乳酸飲料容器のふた(アルミ製)	可燃	
	人形ケース	粗大・不燃	
ぬ	ぬいぐるみ	可燃	30cm四方を超えるものは粗大・不燃ごみ
	縫い針	粗大・不燃	厚紙等に包んで『キケン』と書いて出す。
ね	ネガ	可燃	
	ネクタイ	可燃	
	ねこのトイレ(シリカゲル、ペントナイト)	可燃	
	ネット(くだものが入っていたもの)	資源③	プラマークを確認。
の	農薬	回収不可	販売店等に問い合わせる。
	ノート	資源①	
は	廃油(潤滑油等)	回収不可	販売店等に問い合わせる。
	バケツ	粗大・不燃	
	はさみ	粗大・不燃	厚紙等に包んで『キケン』と書いて出す。
	はし(プラスチック・木製)	可燃	
	はしご	粗大・不燃	材質を問わず、3m以上の長いものは回収不可。
	パソコン	回収不可	リサイクル対象。メーカーに問い合わせる。ノート型のみ小型家電回収対象品目
	パソコンラック	粗大・不燃	
	バッテリー	回収不可	販売店等に問い合わせる。
	バット	粗大・不燃	長さ1.5mのひもでくって1束にする詳しくは7ページを参照。
	発泡スチロール	資源③	プラマークを確認。
	発泡トレイ	資源③	プラマークを確認。洗って、きれいにし出す。
	花火	可燃	水に十分浸してから出す。
	歯ブラシ	可燃	
	歯ブラシの外装(台紙部分)	可燃	
	歯ブラシの外装(プラスチック部分)	資源③	プラマークを確認。
	歯磨き粉のチューブ	資源③	プラマークを確認。洗って、きれいにし出す。
	刃物	粗大・不燃	厚紙等に包んで『キケン』と書いて出す。
	針	粗大・不燃	厚紙等に包んで『キケン』と書いて出す。
	針金	粗大・不燃	
	ハンガー(金属製)	粗大・不燃	
	ハンガー(プラスチック製)	可燃	
	ハンガー(木製)	粗大・不燃	
	ハンカチ	可燃	
	ハンディファン	小型充電式電池	詳しくは11ページを参照。
	パンフレット	資源①	十文字にしぼって出す。
ひ	ピアノ	回収不可	販売店等に問い合わせる。
	ビーチパラソル	粗大・不燃	
	ビールびん	資源①	できるだけ販売店に引き取ってもらう。
	ビデオカメラ	粗大・不燃	小型家電対象品目
	ビデオテープ(ケースを含む)	可燃	1袋数本ずつ出す。
	ビデオデッキ	粗大・不燃	
	ビニールシート	粗大・不燃	長いものは1m程度に切って出す。

	品目	分別区分	出し方のポイント
	百科事典	資源①	布などの紙以外の表紙は可燃ごみ
	肥料袋(プラスチック製)	資源③	プラマークを確認。洗って、きれいにし出す。
	びん(飲料用・調味料用)	資源①	中を軽くすすいで出す(一升・ビールびんは、販売店に引き取ってもらう)。
	びんのふた(金属製)	資源②	
	びんのふた(コルク製)	可燃	
	びんのふた(プラスチック製)	資源③	プラマークを確認。
ふ	ファンヒーター(石油・電気・ガス)	粗大・不燃	石油ファンヒーターは燃料を抜いて出す。
	封筒	可燃	
	フォーク(金属製)	粗大・不燃	
	フォーク(プラスチック製)	可燃	
	ふすま	粗大・不燃	
	布団	粗大・不燃	寝具として束ねて紐でくる。
	布団乾燥機	粗大・不燃	
	フライパン	粗大・不燃	
	ブラインド	粗大・不燃	長さ1.5mのひもでくって1束にする詳しくは7ページを参照。
	プラスチック製ボトル類	資源③	プラマークを確認。(ペットボトルを除く。)
	プラモデル	可燃	30cm四方を超えるものは粗大・不燃ごみ
	ブランター	粗大・不燃	土などを除いて出す。
	プリンター	粗大・不燃	
	ブルーシート	粗大・不燃	長いものは1m程度に切って出す。
	古着	資源①	
	ブロック	回収不可	販売店等に問い合わせる。
	風呂のふた	粗大・不燃	
	風呂のマット	粗大・不燃	
	プロパンガスボンベ	回収不可	販売店等に問い合わせる。
	文具(金属製)	粗大・不燃	
	文具(プラスチック・木製)	可燃	
へ	ヘアースプレーかん	資源②	中身を使い切ってガスを抜いて出す。
	ヘアースプレーの外装フィルム、キャップ(プラスチック製)	資源③	プラマークを確認。
	ベッド	粗大・不燃	介護用は販売店等に問い合わせる。
	ペットボトル	資源②	キャップ・ラベルを取り除き、中を軽く洗ってから、つぶして出す。
	ペットボトルのキャップ、ラベル	資源③	プラマークを確認。
	ペビーカー	粗大・不燃	
	ベルト	可燃	金属部品は粗大・不燃ごみ
	ヘルメット	粗大・不燃	
	弁当箱(金属製)	粗大・不燃	
	弁当箱(プラスチック製)	可燃	
	弁当がら(プラスチック製)	資源③	プラマークを確認。洗って、きれいにし出す。
ほ	ホイール	回収不可	販売店等に問い合わせる。

	品目	分別区分	出し方のポイント
	ほうき	粗大・不燃	長さ1.5mのひもでくっつけて1束にする 詳しくは7ページを参照。
	芳香剤の容器(プラスチック製)	資源③	プラマークを確認。
	帽子	可燃	
	包装紙	可燃	
	包丁	粗大・不燃	厚紙等に包んで『キケン』と書いて出す。
	ボウル(金属、プラスチック製)	粗大・不燃	プラスチック製で30cm四方以下は可燃ごみ
	ホース(リール付も含む)	粗大・不燃	30cm未満の短いものは可燃ごみ
	ボール(サッカー、パレーなど)	粗大・不燃	
	ボール(テニス、軟球など)	可燃	
	ポケットティッシュの小袋	資源③	プラマークを確認。
	ボタン電池	粗大・不燃	
	ホッチキス(ステープラー)本体、針	粗大・不燃	
	ホットプレート	粗大・不燃	
	ほ乳びん(ガラス製)	粗大・不燃	
	ほ乳びん(プラスチック製)	可燃	
	ポリバケツ、ポリペール	粗大・不燃	
	ポリ袋	資源③	プラマークを確認。
	ポリ容器(ポリタンク)	粗大・不燃	中を空にして出す。
	保冷剤	可燃	
	本棚	粗大・不燃	
ま	マーガリンの外箱(紙製)	資源①	リサイクルマークを確認。
	マーガリンの容器(プラスチック製)	資源③	プラマークを確認。洗って、きれいにし出す。
	マグネット	粗大・不燃	
	まくら	粗大・不燃	寝具として束ねて紐でくくる。
	マッサージ機(椅子型)	粗大・不燃	
	マットレス	粗大・不燃	
	窓ガラス(板ガラス)	粗大・不燃	
	まな板	粗大・不燃	
	魔法びん	粗大・不燃	
	マヨネーズのキャップ、外袋	資源③	プラマークを確認。
	マヨネーズの容器	資源③	プラマークを確認。洗って、きれいにし出す。
	万年筆(金属製を除く)	可燃	
み	みかんが入っていたネット(プラスチック製)	資源③	プラマークを確認。
	ミシン(動力ミシン除く)	粗大・不燃	200V以上の動力ミシンは、メーカー・販売店に問い合わせる。
	水枕	可燃	金属部品は粗大・不燃ごみ
め	メガネ(金属製)	粗大・不燃	
	メガネ(プラスチック製)	可燃	ガラスレンズは粗大・不燃ごみ
	目薬の外箱(紙製)	資源①	リサイクルマークを確認。
	目薬の容器、携帯ケース(プラスチック製)	資源③	プラマークを確認。
	メジャー(金属製)	粗大・不燃	
も	毛布	粗大・不燃	寝具として束ねて紐でくくる。
	木炭	可燃	
	物置	回収不可	販売店等に問い合わせる。

	品目	分別区分	出し方のポイント
	物干し竿	粗大・不燃	3m以上の長いものは回収不可。
	物干し台(ブロック付)	回収不可	処理業者に引き取ってもらう。
	モバイルバッテリー	小型充電式電池	詳しくは11ページを参照。
や	やかん	粗大・不燃	
	野菜くず	可燃	
	野菜の結束用テープ(プラスチック製)	可燃	
ゆ	浴衣	資源①	
よ	ヨーグルトの外装フィルム	資源③	プラマークを確認。
	ヨーグルトの台紙	可燃	
	ヨーグルトのふた(アルミ製)	可燃	
	ヨーグルトのふた(プラスチック製)	資源③	プラマークを確認。
	ヨーグルトの容器(紙製)	可燃	
	ヨーグルトの容器(びん)	資源①	中を軽くすすいで出す。
	ヨーグルトの容器(プラスチック製)	資源③	プラマークを確認。洗って、きれいにし出す。
	よしず	粗大・不燃	
ら	ライター(使い捨てを含む)	粗大・不燃	火の気のない屋外の風通しのよい場所でガスを抜いてから出す。
	ラジカセ	粗大・不燃	小型家電回収対象品目
	ラジコン	粗大・不燃	
	ラップ(家庭で使用するもの)	可燃	
	ラップ(弁当がら、生鮮食品トレイなどについていたもの)	資源③	プラマークを確認。洗ってきれいにし出す。
	ラティス	粗大・不燃	
	ラミネートチューブ	資源③	プラマークを確認。洗って、きれいにし出す。
	ランドセル	粗大・不燃	
り	リップクリーム(プラスチック製)	資源③	プラマークを確認。
	リモコン	粗大・不燃	小型家電回収対象品目
れ	冷蔵庫、冷凍庫	回収不可	家電リサイクル法対象。販売店等に問い合わせる。
	レインコート	可燃	
	レジ袋	資源③	プラマークを確認。
	レジャーシート	可燃	
	レトルトパック	資源③	プラマークを確認。洗って、きれいにし出す。
	レトルトパックの外箱(紙製)	資源①	リサイクルマークを確認。
	レンガ	回収不可	販売店等に問い合わせる。
ろ	ろうそく	可燃	
	ローブ	粗大・不燃	
	ロールカーテン	粗大・不燃	長さ1.5mのひもでくっつけて1束にする 詳しくは7ページを参照。
	ロッカー	回収不可	販売店等に問い合わせる。
わ	ワイシャツ	資源①	
	ワイシャツの外装、えりのキーパー(プラスチック製)	資源③	プラマークを確認。
	ワイシャツの台紙	可燃	
	ワインセラー	回収不可	家電リサイクル法対象。販売店等に問い合わせる。
	わさびのチューブ	資源③	プラマークを確認。洗って、きれいにし出す。
	綿入れ(はんてん)	資源①	
	和服	資源①	
	わら製品(民芸品など)	可燃	30cm四方を超えるものは粗大・不燃ごみ
	割りばしの袋(紙製)	可燃	
	割りばしの袋(プラスチック製)	資源③	プラマークを確認。

## 生ごみのダイエットにチャレンジ! ~生ごみ処理機等購入費補助金~

「可燃ごみ」の中には、生ごみが重量比で43%(R2調査分析結果)含まれています。  
さらなる減量化・リサイクルにチャレンジしてみませんか?

### 【補助内容】

購入価格の2分の1で上限20,000円

(ただし、1世帯につき電動式の処理機1基又は非電動式の処理容器2基まで)

### 【対象者及び要件】

- ①町内在住世帯
- ②堆肥をつくる場合は、堆肥を自ら活用できる方
- ③小売店等で新たに購入した処理機等で、堆肥化又は乾燥し、容積を減らせるもの
- ④申請される方の世帯全員が町税を滞納していないこと。



### 【申請方法】

申請を希望される方は、次のものを持参のうえ、環境課までお越しください。

- ①処理機等を購入したときの領収書
- ②処理機等を設置したときの写真
- ③認印
- ④補助金の振込先がわかるもの



## ごみの「不法投棄」や「野焼き」は犯罪です!



野焼き行為や不法投棄行為は法律により禁止されています。違反した場合は、警察に検挙され、罰則が適用されます。

『廃棄物の処理及び清掃に関する法律第25条』

この法律に違反して廃棄物を焼却したり投棄した者は、5年以下の拘禁刑若しくは1000万円以下の罰金に処し、又はこれを併科する。

ただし、庭先でのたき火やキャンプファイヤーの際の木くずの焼却、農業者が行う稲わらの焼却などは、野焼き禁止の例外とされていますが、悪臭や煙害で周辺的生活環境に支障を与える場合は、行政指導の対象となります。

## お知らせ

### 家庭用廃食用油のリサイクル回収を開始します！

家庭で発生した使用済みの天ぷら油等の廃食用油は紙や布に吸い込ませるなどしたうえで、可燃ごみの取り扱いとしておりますが、廃食用油の回収も開始します。

なお、回収した廃食用油は、持続可能な航空燃料(SAF)やバイオディーゼル燃料、石けん、インク原料として活用する予定です。ご協力をお願いします。

詳しくはこちら↓

[https://www.town.kumatori.lg.jp/soshiki/kankyo/gyomu/kankyo\\_gomi/recycle/kateigomi/14928.html](https://www.town.kumatori.lg.jp/soshiki/kankyo/gyomu/kankyo_gomi/recycle/kateigomi/14928.html)



### ごみとして捨てる前に譲渡や売却によるリユース(再利用)をしませんか？

粗大ごみとして排出されるものの中には、まだ使用できるものがあります。人に譲ったり、販売したりしてできるだけリユース(再利用)しましょう。※ご利用にあたっては直接下記サイトにアクセスしてください。

#### 「おいくら」

##### 特徴

- ・一度のお申し込みで買取価格や買取条件を比較できます。
- ・出張買取であれば自宅から搬出する手間を省くことができます。
- ・自分で運べない大型品も対象になります。

詳しくはこちら↓

[https://www.town.kumatori.lg.jp/soshiki/kankyo/gyomu/kankyo\\_gomi/recycle/kateigomi/13948.html](https://www.town.kumatori.lg.jp/soshiki/kankyo/gyomu/kankyo_gomi/recycle/kateigomi/13948.html)



#### 「地域の掲示板 ジモティー」

##### 特徴

- ・出品の際の手数料が無料です。
- ・売れなかった不要品も無料で譲れる可能性があります。
- ・不要品を投稿し、地元で譲り先を探します。

詳しくはこちら↓

[https://www.town.kumatori.lg.jp/soshiki/kankyo/gyomu/kankyo\\_gomi/recycle/kateigomi/13952.html](https://www.town.kumatori.lg.jp/soshiki/kankyo/gyomu/kankyo_gomi/recycle/kateigomi/13952.html)



# 熊取町指定袋・粗大ごみ等処理券 取扱所一覧

(順不同)

米穀店	
高田米穀店	五門東2-4-3
中務米穀株式会社	大久保中1-4-1
リカーショップモリ	若葉1-16-14

酒店	
紺屋の酒屋さん	紺屋1-17-6
田中為商店	朝代東2-13-5
田畑商店	久保1-2-2
根来酒店	美熊台1-5-22
義本回正堂	小垣内1-12-46
有限会社熊取トップ	希望が丘3-4-10
利八酒店	大久保南2-29-1

商工会	
熊取町商工会	野田2-9-20
ショップひまわり	五門西1-10-1

コンビニエンスストア	
セブンイレブン熊取大久保店	大久保中4-7-4
セブンイレブン熊取小谷南店	小谷南2-24-2
セブンイレブン大阪体育大学前店	朝代西4-38-1
セブンイレブン熊取七山店	七山2-25-6
セブンイレブン熊取西店	大久保北3-1025-1
ファミリーマート熊取駅前店	大久保中1-16-18
ファミリーマート熊取五門店	五門西1-1-14
ファミリーマート熊取大久保中店	大久保中1-5-17
ファミリーマート熊取紺屋店	紺屋2-21-8
ローソン熊取朝代店	朝代東1-7-7
ローソン熊取野田店	野田1-1-24
ローソン熊取つばさが丘店	つばさが丘北2-14-1

大規模小売店等	
(株)松源熊取五門店	五門東2-7-17
(株)キリン堂熊取店	大久保東1-3-2
南川食料品店	小谷南3-10-2
万代熊取店	紺屋1-26-16
ココカラファイン熊取店	紺屋1-26-16

※指定袋及び粗大ごみ等処理券取扱所は、令和8年4月現在です。変動する場合がありますので、ご注意ください。

※令和8年7月収集分から可燃ごみ袋が変わります。(出し方については1ページを参照ください。)

新ごみ袋(緑色)は令和8年6月から販売開始です。

旧ごみ袋(オレンジ色)は令和8年6月で販売終了です。

差額シールは令和8年6月から令和9年5月までの販売です。

オレンジ色の袋及び差額シールは令和9年5月収集までしか使用できません。

使い切れる枚数を計画的に購入してください。

# 施設のご案内

## 【受付時間】

- ・環境課→月曜日～金曜日 午前9時～午後5時
  - ・環境センター→月曜日～金曜日 午前8時30分～11時45分 午後0時45分～4時
- ※土曜日・祝日は、午前中(午前8時30分～11時45分)に「可燃ごみ」のみ受付します。



【熊取町周辺図】

熊取町大字久保2983番地の1

## 各種問い合わせ窓口

お問い合わせ内容	お問い合わせ窓口	電話番号(市外局番072)
ごみの分別のこと	環境課	452-6098(直通)
ごみの収集日の確認、万一の収集漏れの連絡など	環境課	452-6098(直通)
生ごみ処理機等購入費補助金のこと	環境課	452-6097(直通)
「粗大・不燃ごみ」の申込み	粗大・不燃ごみ電話受付	496-0053
ごみの処分のこと	環境センター	452-6200
ごみの直接搬入のこと	環境センター	452-6200