


「アスマイル」新規登録方法

お問い合わせ先：アスマイル事務局（9:00～17:00）

☎06-6131-5804

0 事前準備

ご登録前に以下をご用意ください。

<p>全員</p> <p>① 普段ご利用のメールアドレス ② 本人確認書類（運転免許証・国民健康保険証等）</p> 	+	<p>Androidをお使いの方</p> <p>① Googleアカウント ② 「Google Fit」アプリのインストール</p>
--	---	---

1 アプリダウンロード

「アスマイル」アプリのダウンロードを行います。



「アスマイル」で検索し、ダウンロードしてください。
※ダウンロードには別途通信料がかかります。

<対応機種>

iOS11.0 以上 / Android6.0 以上のスマートフォン。

推奨解像度：w1,440, w1,080, w720（※）









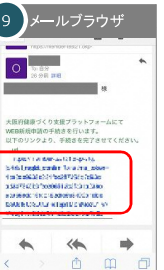



※上記以外の解像度のデバイスでアプリを表示した場合、画面が崩れる可能性があります。

【注意】Androidをお使いの方

※「アスマイル」をインストールする際のGoogleアカウントは、「Google Fit」と同じアカウントを選択してください。

2 お試し登録

メールアドレスを登録して、お試し登録します。

<p>1</p>  <p>インストールしたアプリを起動します。</p>	<p>2</p>  <p>「次へ」をクリックします。</p>	<p>3</p>  <p>「新規登録」をクリックします。</p>	<p>4</p>  <p>すべての規約の「規約を確認」をクリックして規約を確認してください。</p>	<p>5</p>  <p>すべての規約を確認してください。規約画面を開いて、「閉じる」をクリックすると、確認したことになります。</p>
<p>6</p>  <p>「同意して次へ」をクリックします。 ※すべての規約（3つ）を確認すると、「同意して次へ」がクリック可能になります。</p>	<p>7</p>  <p>メールアドレス/パスワード/住所（都道府県）/友達紹介番号（お持ちの方）を入力し、「登録」をクリックします。</p>	<p>8</p>  <p>「戻る」をクリックします。 登録したメールアドレスに確認用メールが送信されますので、ご確認ください。</p>	<p>9</p>  <p>確認用メールが登録メールアドレスに送信されます。メール本文に記載された青いURLをクリックすると、確認画面に遷移します。</p>	<p>10</p>  <p>登録内容を確認し、「登録」をクリックします。</p>
<p>11</p>  <p>お試し登録完了メールが登録メールアドレスに送信されます。 以上で、お試し登録完了です。</p>	<p>12</p>  <p>お試し登録完了メールが登録メールアドレスに送信されますので、大切に保管してください。</p>			

3 本登録 iPhoneをお使いの方 40歳以上で市町村国保に加入の方

本人情報・本人確認書類の登録して、本登録を行います。



アスマイルを起動し、「ログイン」をタップします。

登録したメールアドレス / パスワードを入力し、「ログイン」をクリックします。(メールアドレスの代わりにメールで通知された参加者番号でも可)

ヘルスケアアプリとの連携を行います。「OK」をクリックします。

歩数との連携を「ON」にして、「許可」をクリックします。

会員メニュー（≡）をクリックします。



会員メニューより、「会員情報」をクリックします。

本登録を行います。「本登録はこちら」をクリックします。

本人確認書類をご用意し、「基本情報の入力へ」をクリックします。

氏名 / カナ / 生年月日 / 性別 / 住所を入力し、「次へ」をクリックします。(ご用意した本人確認書類と同じものをご登録ください。)

健康保険の種類を選択し、「次へ」をクリックします。
-40歳以上の市町村国民健康保険に加入している方を選択してください。



保険者番号 / 被保険者証記号 / 被保険者証番号を入力し、「次へ」をクリックします。

国民健康保険証を選択し、「次へ」をクリックします。

国民健康保険証(表・裏)を撮影し、「次へ」をクリックします。

上記画面が表示された場合は、「OK」をクリックします。

「次へ」をクリックします。
-④へお進みください。



ご登録内容を確認し、「登録」をクリックします。以上で本登録への手続きは完了です。

会員ステータスは以下より確認できます

本登録の手続きを行うと、運営事務局で登録内容の確認を行います。運営事務局での確認で問題ないことが確認できると本登録となります。(確認中は仮登録となります。)

