


ため池ハザードマップとは

このハザードマップには、大雨や地震などにより、ため池の堤体が決壊する可能性があるなど危険な状態になった場合、みなさんが安全に避難出来るために必要な情報が記載されています。

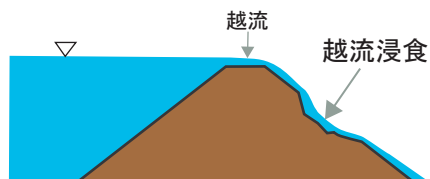
あなたが住んでいる地区の浸水想定区域を把握し、ため池の異常を発見した場合や町から避難勧告等が出るなど、ため池による災害のおそれがあるとわかった場合には、速やかに避難してください。

なお、地図に示した区域以外にも状況によっては、浸水する可能性がありますので、注意してください。

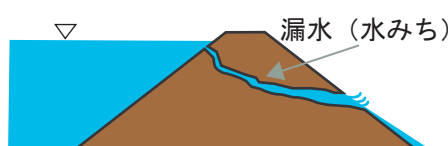


ため池決壊の主な原因（大雨）

大雨によりため池の水位が急激に上昇し、堤体をのり越えた水の勢いによって堤体が削られて決壊することがあります。また、流木などにより洪水吐きが閉塞すると、水位が更に上昇しやすくなります。

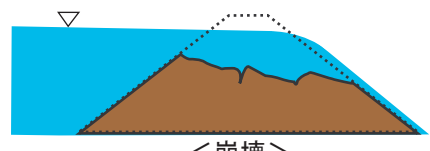


堤体から漏水している場合には、大雨による急激な水位上昇により水みちが拡がり、堤体が決壊することがあります。

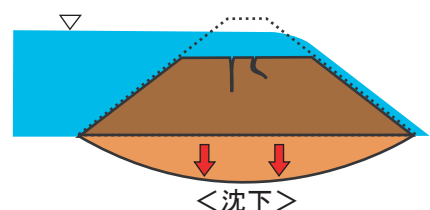


ため池決壊の主な原因（地震）

大地震により堤体に斜面崩壊や亀裂が生じたり、地盤が液状化したりすることなどで堤体が決壊することがあります。



また、比較的小さな地震の場合には、地震発生時に堤体が決壊していなくても、堤体に亀裂などの損傷が生じていると、その後水圧に耐えきれなくなり決壊に至ることがあります。



日頃の備え

非常食はときどき入れ替えながら保存を！

いざという時、「使えない」ということがないように、保存期間をきちんとチェックし、期限が切れる前に日常用やレジャー用で使いながら、上手に補充しましょう。

食糧と水は3日分が必要

救援の手が届くまで3日分の食糧と水があれば、まず大丈夫といわれています。

できれば、非常持ち出し品は2ヶ所に準備しておきましょう。

1日1人あたりの水の必要量は約3リットル

3日間生き延びるには、1人あたり9リットルの水が必要になります。水の保存にはポリ容器が便利です。



懐中電灯



携帯ラジオ



現金・貴重品



薬・常備薬



その他

品名	有無	品名	有無	品名	有無	品名	有無
現金		消毒液		万能ナイフ		カセットコンロ(燃料)	
貯金通帳		傷薬		懐中電灯		布バケツ	
証書類		湿布薬		携帯ラジオ		食器セット	
印鑑		三角巾、包帯		乾電池		裁縫道具	
保険証		脱脂綿		軍手		(ウェット)ティッシュ	
免許証		ばんそうこう		ライター		生理用品	
クレジットカード等		胃腸薬		ヒモ		洗面道具・石けん	
小銭		かぜ薬		布ガムテープ		タオル	
緊急メモ(連絡先、緊急連絡先等)		常備薬		レジャーシート			
家のスペアキー				新聞紙			
車のスペアキー				フード付き雨ガッパ			

※ 避難解除までに12時間以上かかる場合もあります。持ち出し品の準備を日頃からしておきましょう。但し、実際の避難の時に忘れ物があっても絶対に取りに戻らないでください。

品名	有無	品名	有無
肌着セット		粉ミルク・ほ乳瓶	
衣類(綿製品か燃燃素材)		紙おむつ	
マスク			
靴下			
帽子			
毛布(緊急用型フラケット)			

避難の流れ

ため池決壊
(ため池決壊の恐れあり)

①情報収集・確認

- テレビ、ラジオ、スマートフォンなどから正確な情報を収集しましょう。
- 危険を感じた場合、すぐに下記の連絡先に連絡してください。
 - ・熊取町災害対策本部(熊取町役場) 452-1001
 - ・消防署 119番、・警察署 110番

②避難準備

- 高齢者や障がい者などの災害時要援護者が避難行動を開始しなければならない段階において、**避難準備情報**が発表されます。
- 非常時持ち出し品の準備など、避難準備を開始しましょう。

③避難

- 被害が出る可能性が非常に高まった場合に**避難勧告、避難指示(命令)**が発表されます。ただちに避難行動を開始してください。
- 動きやすい服装で、徒歩で避難しましょう。

避難時の心得


①ハザードマップを見て、最寄りの避難所を確認し、避難所までのルートを把握しましょう。



④避難するときは、動きやすい格好で、二人以上での行動を心がけましょう。



②テレビ、ラジオ、スマートフォンなどから最新の情報や避難指示等に関する情報を入手しましょう。



⑤緊急車両等の通行の妨げとなるため、車での避難は控えましょう。



③近所のお年寄りや子供、病気の人などの避難に協力しましょう。



⑥災害が発生した時は狭い道、塀ぎわ・川べりなどは避け、避難場所に避難しましょう。



我が家の防災メモ

避難所	家族が離ればなれになった時の集合場所		
氏名	携帯電話	会社・学校	会社・学校の電話

緊急ダイヤル

警察(緊急)	110	熊取町役場	072-452-1001
消防(火災・救助・救急)	119	熊取消防署	072-453-0119
NTT	113	熊取町上下水道部水道課	072-452-0357
大阪ガス(株)	0120-3-94817 0120-3-19424(ガスもれ)	泉佐野警察署	072-464-1234
LPガス	(各自でご記入ください)	泉佐野保健所	072-462-7701
関西電力(株)	0800-777-8025	永山病院	072-453-1122

災害時掲示板

熊取町ホームページ <http://www.town.kumatori.lg.jp/>

熊取町では、インターネットを活用して、相当規模の災害発生時に、災害時掲示板を開設します。この掲示板は、住民の皆さんが、ご家族や知人との連絡用として、また生活情報の共有の場としてご利用していただくことを目的としています。災害時の安否確認などの伝言、生活情報の共有、災害ボランティア情報などの交換の場としてご利用ください。

伝言ダイヤル・ケータイ災害用伝言板

NTT【災害用伝言ダイヤル171】災害後、緊急ではない電話はなるべく控えましょう！

災害時にNTTより提供。 ※ダイヤルサービス開始は、テレビ・ラジオ等で通知 ※市外局番からブッシュする

伝言の録音 171-1-被災した家の電話番号 → 伝言を入れる(30秒以内) 伝言の再生 171-2-被災した家の電話番号 → 伝言を聞く

携帯電話各社【ケータイ災害用伝言板】

震度6以上の地震など、大きな災害が発生した場合にケータイのネット上に緊急開設されます。ケータイ各社のWebサイトトップ画面からアクセスしてください。 ※メッセージ確認はケータイ全社分を一括検索できます。

伝言の登録 登録 → メッセージを入力 → 登録 伝言の確認 確認 → 被災された方の携帯番号 → 検索