

令和 2 年 度

国民健康保険事業特別会計決算附属資料

熊 取 町

目 次

第1表	令和2年度国民健康保険事業特別会計決算	・ ・ ・ ・	1
第2表	国民健康保険事業特別会計決算額の推移	・ ・ ・ ・	2
第3表	被保険者数の推移	・ ・ ・ ・	4
第4表	国民健康保険料の収納状況（推移）	・ ・ ・ ・	5
第5表	保険給付費の推移	・ ・ ・ ・	6
第6表	医療費の推移	・ ・ ・ ・	10

第1表 令和2年度国民健康保険事業特別会計決算

(単位:千円・%)

		国民健康保険事業特別会計			
		予算現額 A	決算額 B	対予算増減額 B-A	対予算増減率 B/A-1
令和2年度	歳入	5,172,829	4,924,060	△ 248,769	△ 4.8
	歳出	5,172,829	4,779,750	△ 393,079	△ 7.6
	歳入歳出差引額	—	144,310	—	—
	翌年度へ繰り越すべき財源	—	0	—	—
	実質収支	—	144,310	—	—
令和元年度	歳入	5,537,541	5,133,946	△ 403,595	△ 7.3
	歳出	5,537,541	5,089,210	△ 448,331	△ 8.1
	歳入歳出差引額	—	44,736	—	—
	翌年度へ繰り越すべき財源	—	0	—	—
	実質収支	—	44,736	—	—
比較	歳入	△ 364,712	△ 209,886	—	—
	歳出	△ 364,712	△ 309,460	—	—
	歳入歳出差引額	—	99,574	—	—
	翌年度へ繰り越すべき財源	—	0	—	—
	単年度収支	—	99,574	—	—

第2表 国民健康保険事業特別会計決算額の推移

(歳入)

(単位:千円・%)

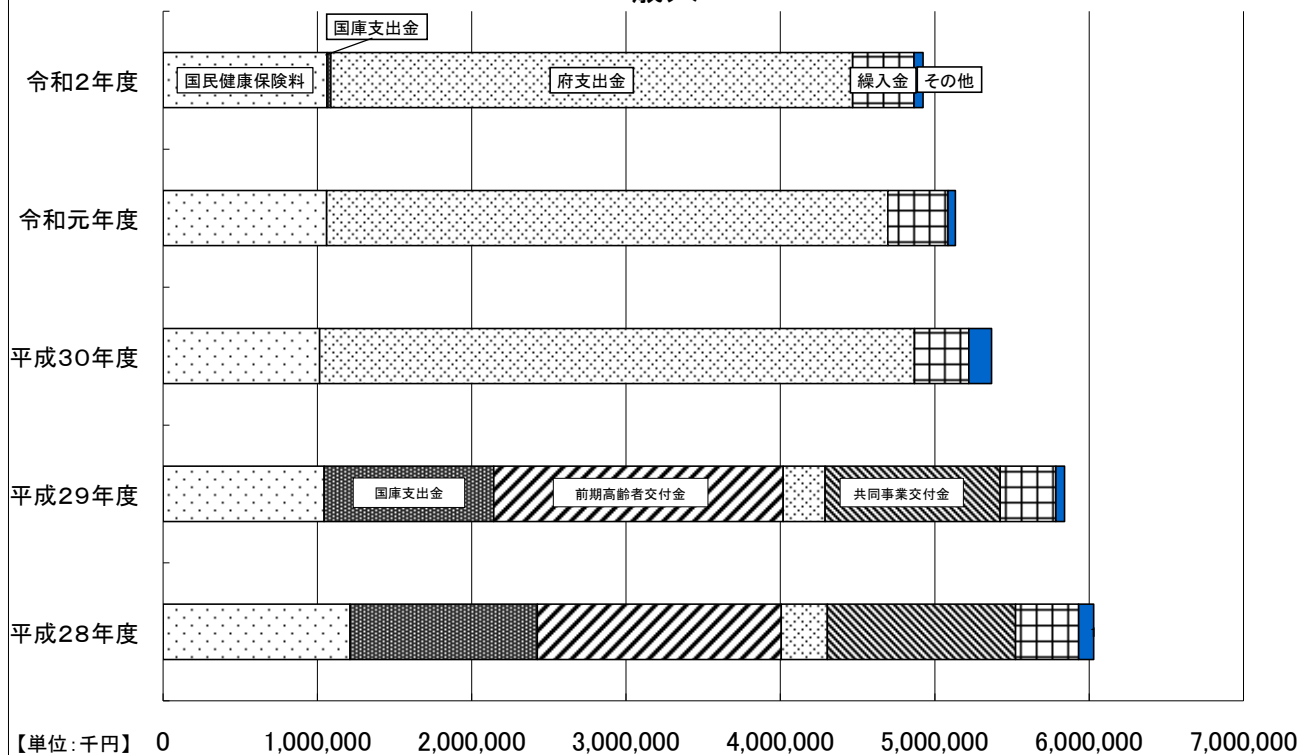
年度	平成28年度		平成29年度		平成30年度		令和元年度		令和2年度		
	科目	決算額	前年度対比	決算額	前年度対比	決算額	前年度対比	決算額	前年度対比	決算額	前年度対比
国民健康保険料	1,212,463	5.7	1,043,518	△ 13.9	1,015,059	△ 2.7	1,059,535	4.4	1,062,165	0.2	21.6
一部負担金	0	—	0	—	—	—	—	—	—	—	—
使用料及び手数料	210	2.9	200	△ 4.8	175	△ 12.5	164	△ 6.3	149	△ 9.1	0.0
国庫支出金	1,213,196	6.5	1,098,314	△ 9.5	—	皆減	1,671	皆増	24,747	1,381.0	0.5
療養給付費交付金	88,342	△ 34.0	47,357	△ 46.4	—	皆減	—	—	—	—	—
前期高齢者交付金	1,578,889	△ 9.9	1,875,464	18.8	—	皆減	—	—	—	—	—
府支出金	298,167	△ 3.0	270,511	△ 9.3	3,853,258	1,324.4	3,636,010	△ 5.6	3,380,493	△ 7.0	68.7
共同事業交付金	1,220,653	6.4	1,136,632	△ 6.9	—	皆減	—	—	—	—	—
繰入金	408,204	△ 1.4	360,489	△ 11.7	351,239	△ 2.6	389,464	10.9	397,808	2.1	8.1
繰越金	0	—	63,526	—	141,399	122.6	39,865	△ 71.8	44,736	12.2	0.9
財産収入	0	—	0	—	0	—	31	皆増	26	△ 16.1	0.0
諸収入	9,849	362.8	8,574	△ 12.9	5,190	△ 39.5	7,206	38.8	13,936	93.4	0.3
歳入合計	6,029,973	△ 0.2	5,904,585	△ 2.1	5,366,320	△ 9.1	5,133,946	△ 4.3	4,924,060	△ 4.1	100.0

(歳出)

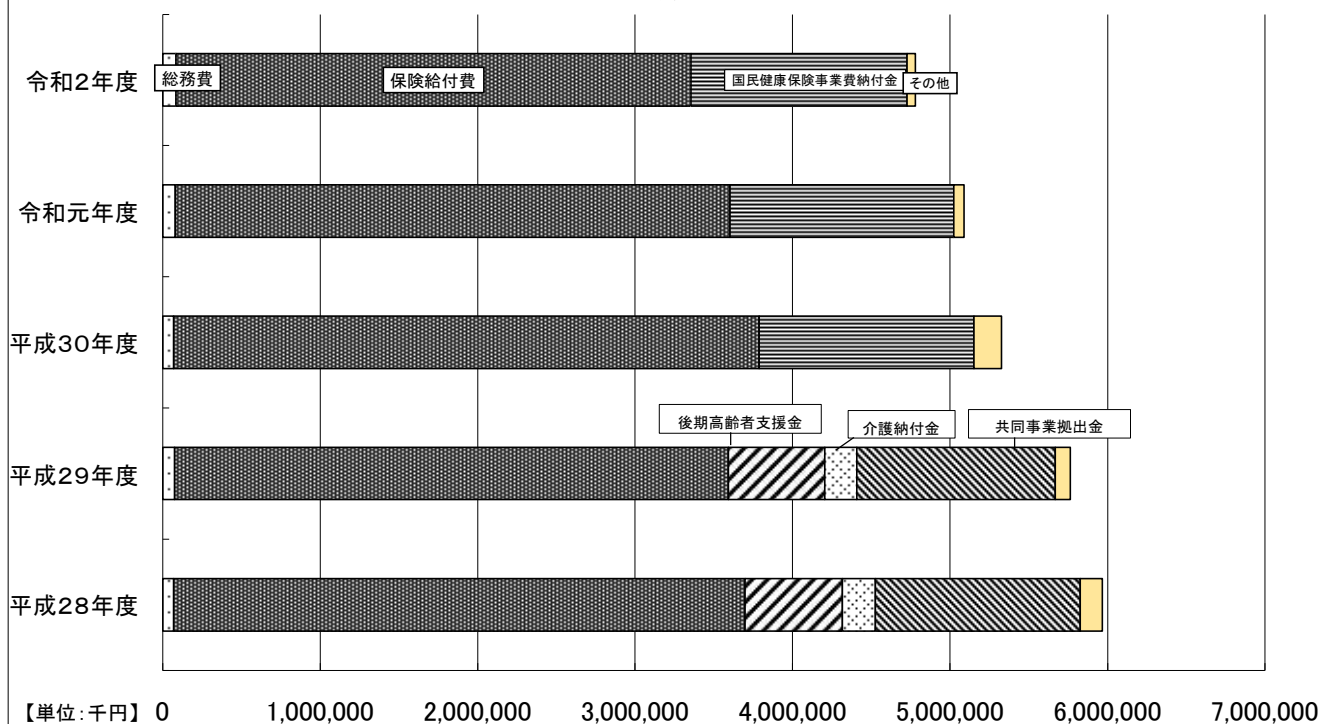
(単位:千円・%)

年度	平成28年度		平成29年度		平成30年度		令和元年度		令和2年度		
	科目	決算額	前年度対比	決算額	前年度対比	決算額	前年度対比	決算額	前年度対比	決算額	前年度対比
総務費	69,750	5.4	76,310	9.4	70,487	△ 7.6	79,510	12.8	84,801	6.7	1.8
保険給付費	3,628,348	△ 3.7	3,516,176	△ 3.1	3,717,341	5.7	3,523,700	△ 5.2	3,270,288	△ 7.2	68.4
後期高齢者支援金等	617,522	△ 3.1	611,072	△ 1.0	—	皆減	—	—	—	—	—
前期高齢者納付金等	456	1.8	2,195	381.4	—	皆減	—	—	—	—	—
老人保健拠出金	16	△ 20.0	10	△ 37.5	—	皆減	—	—	—	—	—
介護納付金	209,918	△ 5.1	204,650	△ 2.5	—	皆減	—	—	—	—	—
共同事業拠出金	1,300,198	1.0	1,260,617	△ 3.0	—	皆減	—	—	—	—	—
国民健康保険事業費納付金	—	—	—	—	1,362,486	皆増	1,419,675	4.2	1,371,724	△ 3.4	28.7
保健事業費	60,986	1.8	60,500	△ 0.8	59,574	△ 1.5	61,558	3.3	46,842	△ 23.9	1.0
基金積立金	0	—	0	—	59,909	皆増	31	△ 99.9	26	△ 16.1	0.0
公債費	0	—	0	—	0	—	0	—	0	—	—
諸支出金	30,124	△ 36.4	31,656	5.1	56,658	79.0	4,736	△ 91.6	6,069	28.1	0.1
予備費	0	—	0	—	0	—	0	—	0	—	—
前年度繰上充用金	49,129	1,296.5	0	皆減	0	皆減	0	—	0	—	—
歳出合計	5,966,447	△ 2.1	5,763,186	△ 3.4	5,326,455	△ 7.6	5,089,210	△ 4.5	4,779,750	△ 6.1	100.0

歳入



歳出



第3表 被保険者数の推移

(1) 一般および退職被保険者数

(単位:人・%)

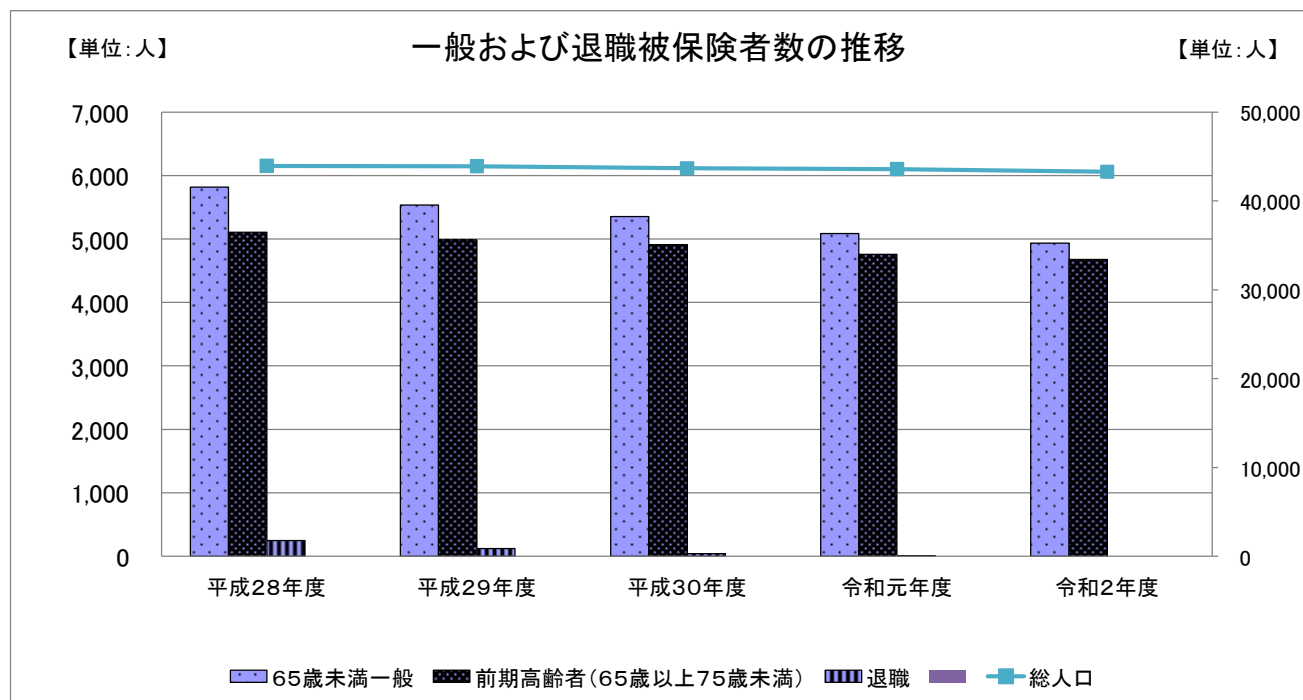
		平成28年度	平成29年度	平成30年度	令和元年度	令和2年度	
一般被保険者	65歳未満	被保険者数	5,817	5,538	5,353	5,089	4,933
		前年度比	△ 6.0	△ 4.8	△ 3.3	△ 4.9	△ 3.1
		増減数	△ 372	△ 279	△ 185	△ 264	△ 156
	前期高齢者 (65歳以上 75歳未満)	被保険者数	5,105	4,986	4,912	4,757	4,676
		前年度比	0.7	△ 2.3	△ 1.5	△ 3.2	△ 1.7
		増減数	35	△ 119	△ 74	△ 155	△ 81
	小計	被保険者数	10,922	10,524	10,265	9,846	9,609
		前年度比	△ 3.0	△ 3.6	△ 2.5	△ 4.1	△ 2.4
		増減数	△ 337	△ 398	△ 259	△ 419	△ 237
退職被保険者	被保険者数	247	120	43	4	0	
	前年度比	△ 36.2	△ 51.4	△ 64.2	△ 90.7	△ 100.0	
	増減数	△ 140	△ 127	△ 77	△ 39	△ 4	
合計	被保険者数	11,169	10,644	10,308	9,850	9,609	
	前年度比	△ 4.1	△ 4.7	△ 3.2	△ 4.4	△ 2.4	
	増減数	△ 477	△ 525	△ 336	△ 458	△ 241	

(2) 介護保険第2号被保険者数〔再掲〕

(単位:人・%)

	平成28年度	平成29年度	平成30年度	令和元年度	令和2年度
被保険者数	3,302	3,094	2,951	2,801	2,748
前年度比	△ 7.3	△ 6.3	△ 4.6	△ 5.1	△ 1.9
増減数	△ 259	△ 208	△ 143	△ 150	△ 53

※被保険者数については、厚生労働省への事業年報の報告内容や医療費の大部分を占める療養給付費の対象月に合わせ、本表は3月から2月までの平均値で掲載しています。



第4表 国民健康保険料の収納状況(推移)

(1) 現年度分収納状況

(単位:千円・%)

		平成28年度	平成29年度	平成30年度	令和元年度	令和2年度
一般被保険者料 保 險	調定額	1,186,855	1,030,336	1,017,695	1,061,769	1,065,349
	収入済額	1,132,969	987,059	977,699	1,023,995	1,028,377
	前年度比	8.0	△ 12.9	△ 0.9	4.7	0.4
	徴収率	95.46	95.80	96.07	96.44	96.53
退職被保険者料 保 險	調定額	29,108	14,105	4,113	279	0
	収入済額	28,442	13,953	4,113	279	0
	前年度比	△ 40.6	△ 50.9	△ 70.5	△ 93.2	0.0
	徴収率	97.71	98.92	100.00	100.00	-
計	調定額	1,215,963	1,044,441	1,021,808	1,062,048	1,065,349
	収入済額	1,161,411	1,001,012	981,812	1,024,274	1,028,377
	前年度比	5.9	△ 13.8	△ 1.9	4.3	0.4
	徴収率	95.51	95.84	96.09	96.44	96.53

(2) 滞納繰越分収納状況

(単位:千円・%)

		平成28年度	平成29年度	平成30年度	令和元年度	令和2年度
一般被保険者料 保 險	調定額	178,987	169,665	161,947	159,450	153,293
	収入済額	50,228	41,382	32,856	35,041	33,377
	前年度比	3.6	△ 17.6	△ 20.6	6.7	△ 4.7
	徴収率	28.06	24.39	20.29	21.98	21.77
退職被保険者料 保 險	調定額	3,196	3,038	2,066	1,676	1,455
	収入済額	824	1,124	391	220	411
	前年度比	△ 58.8	36.4	△ 65.2	△ 43.7	86.8
	徴収率	25.78	37.00	18.93	13.13	28.25
計	調定額	182,183	172,703	164,013	161,126	154,748
	収入済額	51,052	42,506	33,247	35,261	33,788
	前年度比	1.1	△ 16.7	△ 21.8	6.1	△ 4.2
	徴収率	28.02	24.61	20.27	21.88	21.83

(3) 全体分(現年度+滞納繰越分)収納状況

(単位:千円・%)

		平成28年度	平成29年度	平成30年度	令和元年度	令和2年度
一般被保険者料 保 險	調定額	1,365,842	1,200,001	1,179,642	1,221,219	1,218,642
	収入済額	1,183,197	1,028,441	1,010,555	1,059,036	1,061,754
	前年度比	7.8	△ 13.1	△ 1.7	4.8	0.3
	徴収率	86.63	85.70	85.67	86.72	87.13
退職被保険者料 保 險	調定額	32,304	17,143	6,179	1,955	1,455
	収入済額	29,266	15,077	4,504	499	411
	前年度比	△ 41.4	△ 48.5	△ 70.1	△ 88.9	△ 17.6
	徴収率	90.60	87.95	72.89	25.52	28.25
計	調定額	1,398,146	1,217,144	1,185,821	1,223,174	1,220,097
	収入済額	1,212,463	1,043,518	1,015,059	1,059,535	1,062,165
	前年度比	5.7	△ 13.9	△ 2.7	4.4	0.2
	徴収率	86.72	85.73	85.60	86.62	87.06

(4) 現年度分一人あたり保険料調定額等

(単位:円・%)

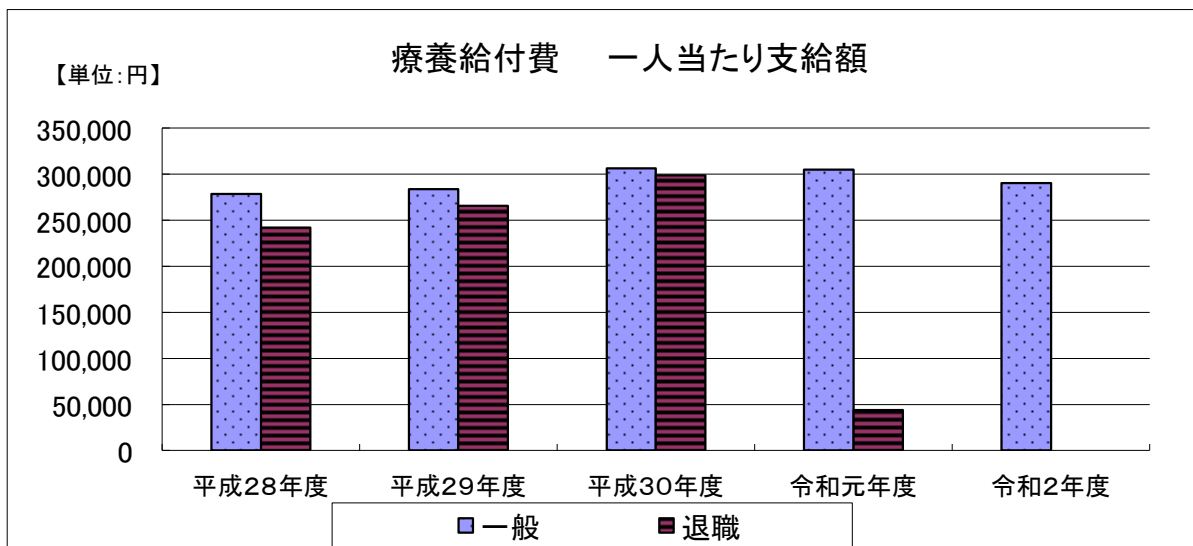
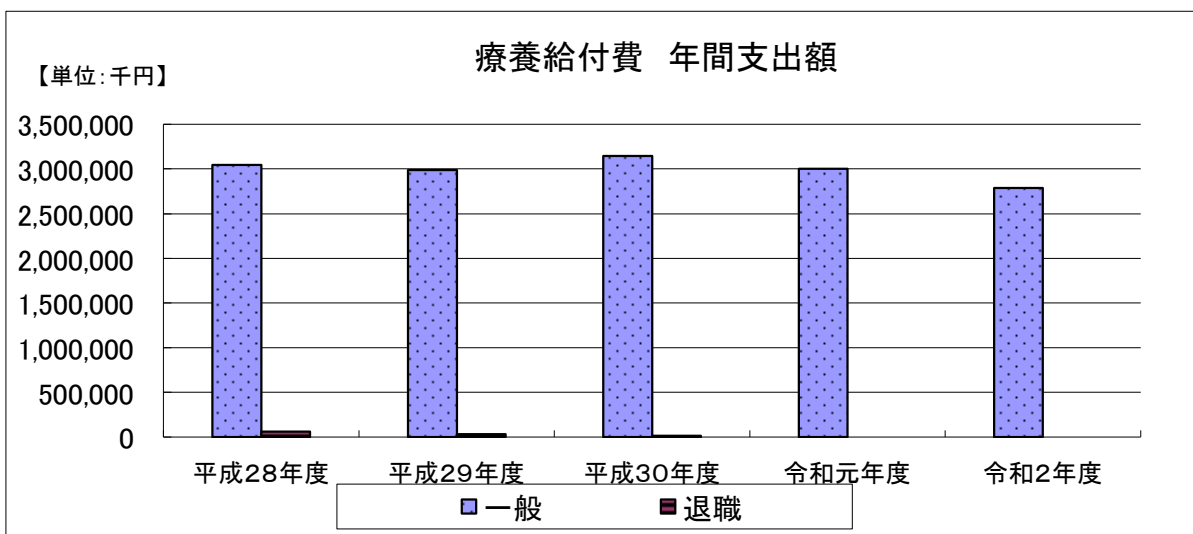
		平成28年度	平成29年度	平成30年度	令和元年度	令和2年度
一般被保険者料 保 險	調定額	108,666	97,903	99,142	107,838	110,870
	収入済額	103,733	93,791	95,246	104,001	107,022
	前年度比	11.3	△ 9.6	1.6	9.2	2.9
退職被保険者料 保 險	調定額	117,846	117,542	95,651	69,750	-
	収入済額	115,150	116,275	95,651	69,750	-
	前年度比	△ 7.0	1.0	△ 17.7	△ 27.1	-
計	調定額	108,869	98,125	99,128	107,822	110,870
	収入済額	103,985	94,045	95,248	103,987	107,022
	前年度比	10.4	△ 9.6	1.3	9.2	2.9

第5表 保険給付費の推移

(1) 療養給付費

			平成28年度	平成29年度	平成30年度	令和元年度	令和2年度
年間支出額	一般被保険者	金額(千円)	3,042,651	2,987,013	3,146,664	3,000,530	2,788,765
		前年度比(%)	△ 2.4	△ 1.8	5.3	△ 4.6	△ 7.1
	退職被保険者等	金額(千円)	59,819	31,919	12,838	176	0
		前年度比(%)	△ 50.0	△ 46.6	△ 59.8	△ 98.6	△ 100.0
一人当たり支給額	一般被保険者	金額(円)	278,580	283,829	306,543	304,746	290,224
		前年度比(%)	0.6	1.9	8.0	△ 0.6	△ 4.8
	退職被保険者等	金額(円)	242,182	265,992	298,558	44,000	-
		前年度比(%)	△ 21.6	9.8	12.2	△ 85.3	-

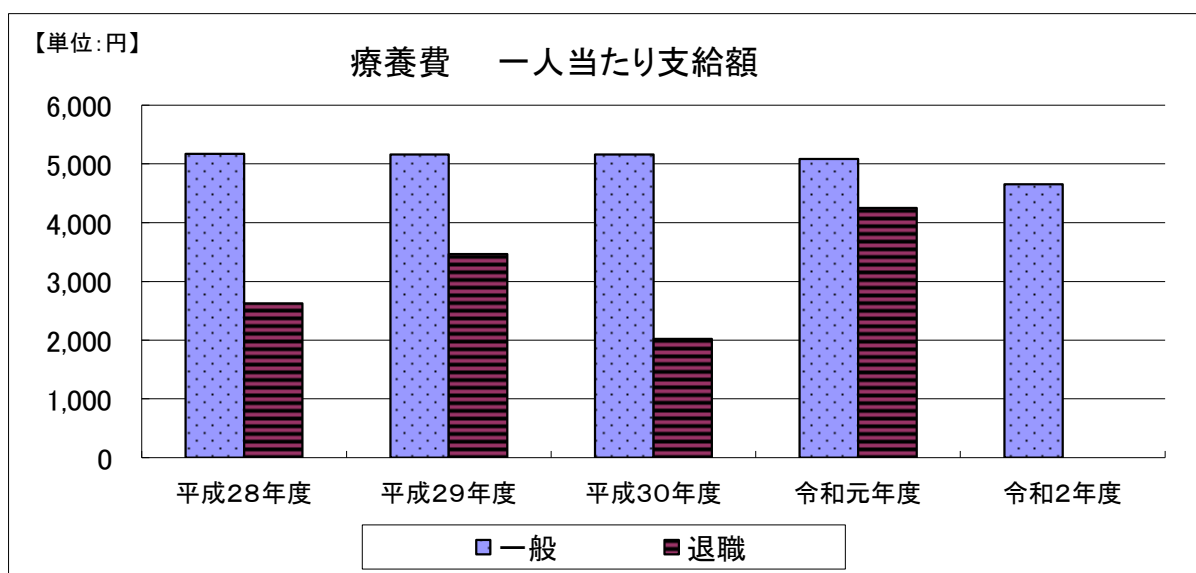
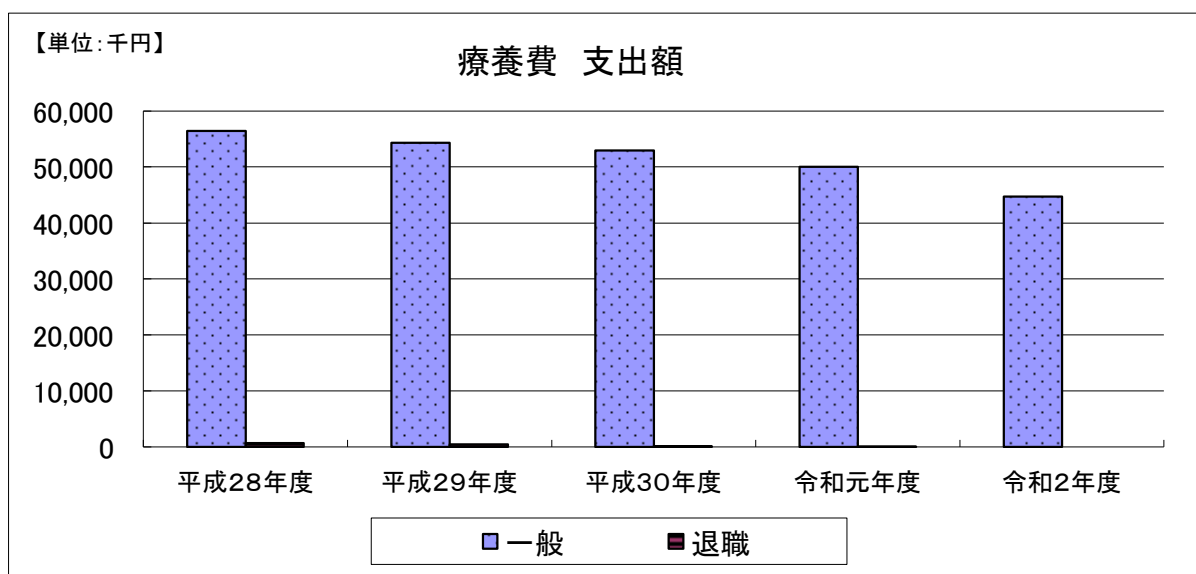
※1. 上記表は、被保険者証提示による医療機関での受診(現物給付)にかかる医療費に対する保険者負担額(7~9割分)



(2)療養費

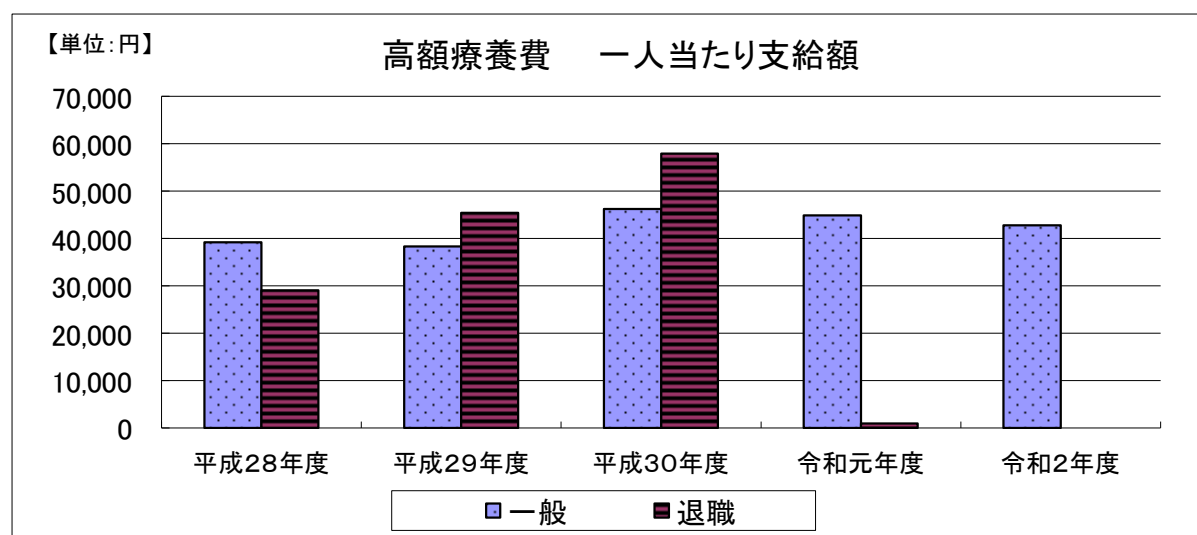
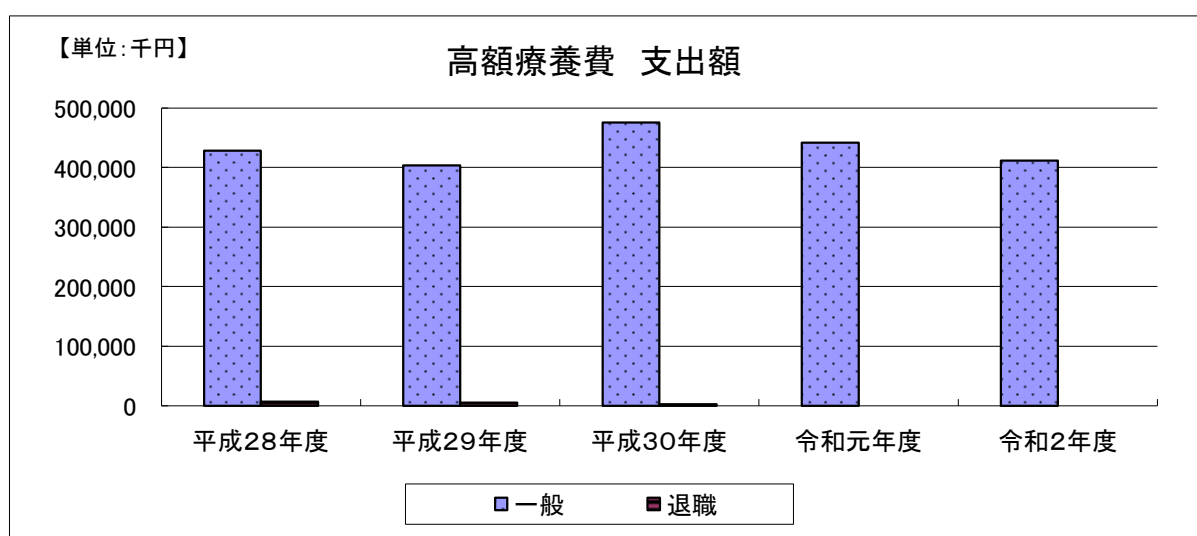
			平成28年度	平成29年度	平成30年度	令和元年度	令和2年度
年間支出額	一般被保険者	金額(千円)	56,468	54,292	52,947	50,025	44,674
		前年度比(%)	△ 11.1	△ 3.9	△ 2.5	△ 5.5	△ 10.7
	退職被保険者等	金額(千円)	648	416	87	17	0
		前年度比(%)	△ 63.1	△ 35.8	△ 79.1	△ 80.5	△ 100.0
一人当たり支給額	一般被保険者	金額(円)	5,170	5,159	5,158	5,081	4,649
		前年度比(%)	△ 8.4	△ 0.2	0.0	△ 1.5	△ 8.5
	退職被保険者等	金額(円)	2,623	3,467	2,023	4,250	-
		前年度比(%)	△ 42.2	32.2	△ 41.6	110.1	-

※1. 上記表は、施術料・コルセット製作など現金にて支払いを行った費用額に対する保険者負担額(7～9割分)



(3) 高額療養費

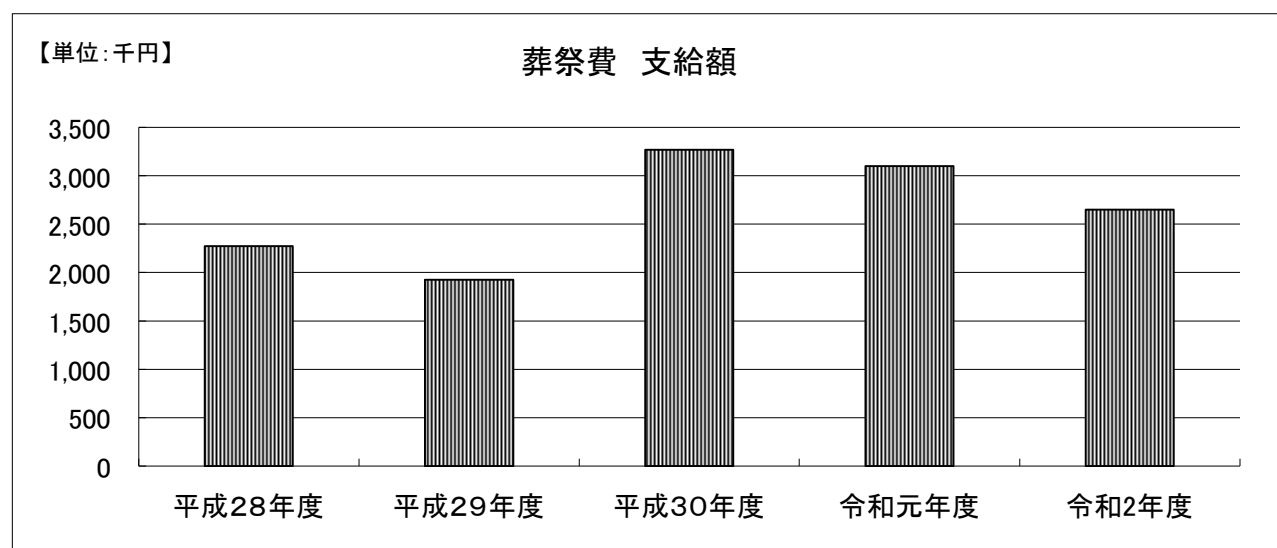
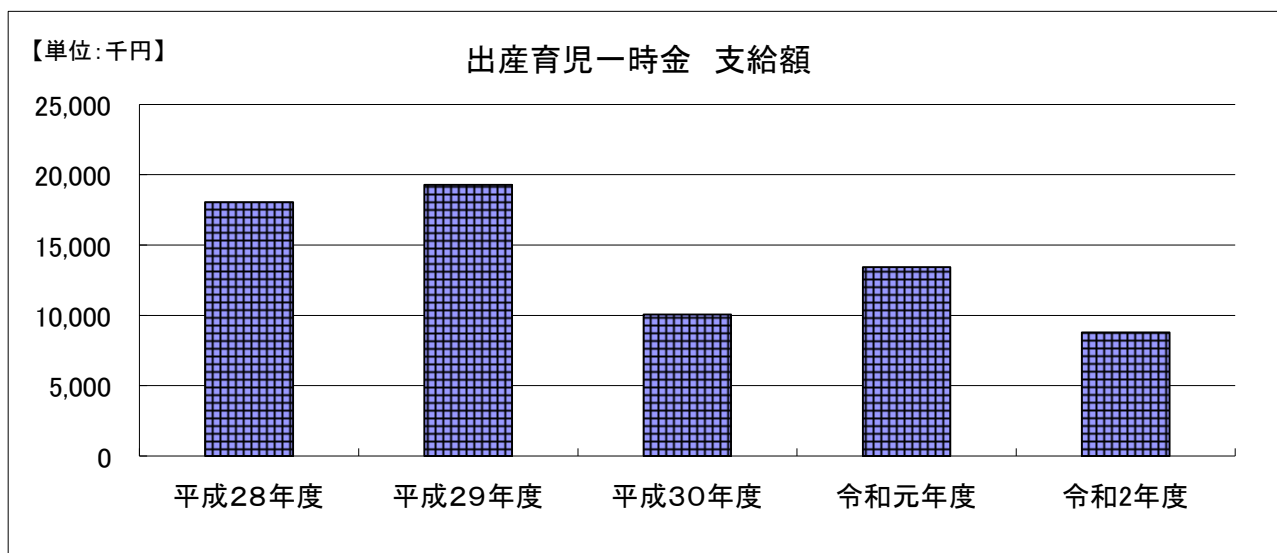
			平成28年度	平成29年度	平成30年度	令和元年度	令和2年度
年間支出額	一般被保険者	金額(千円)	427,898	403,576	475,194	441,857	411,289
		前年度比(%)	4.6	△ 5.7	17.7	△ 7.0	△ 6.9
	退職被保険者等	金額(千円)	7,181	5,452	2,490	4	0
		前年度比(%)	△ 70.6	△ 24.1	△ 54.3	△ 99.8	△ 100.0
一人当たり支給額	一般被保険者	金額(円)	39,178	38,348	46,293	44,877	42,802
		前年度比(%)	7.9	△ 2.1	20.7	△ 3.1	△ 4.6
	退職被保険者等	金額(円)	29,073	45,433	57,907	1,000	-
		前年度比(%)	△ 53.9	56.3	27.5	△ 98.3	-



(4) 出産育児一時金及び葬祭費

		平成28年度	平成29年度	平成30年度	令和元年度	令和2年度
出産育児一時金	件数	43	46	24	32	21
	前年度比(%)	7.5	7.0	△ 47.8	33.3	△ 34.4
	支給額(千円)	18,060	19,288	10,064	13,414	8,788
	前年度比(%)	7.7	6.8	△ 47.8	33.3	△ 34.5
葬祭費	件数	65	55	66	62	53
	前年度比(%)	6.6	△ 15.4	20.0	△ 6.1	△ 14.5
	支給額(千円)	2,275	1,925	3,270	3,100	2,650
	前年度比(%)	6.6	△ 15.4	69.9	△ 5.2	△ 14.5

※1. 平成29年度一件当り支給額 出産育児一時金42万円(産科医療補償制度未加入の場合40万4千円) 葬祭費3万5千円
 ※2. 平成30年度以降一件当り支給額 出産育児一時金42万円(産科医療補償制度未加入の場合40万4千円) 葬祭費5万円

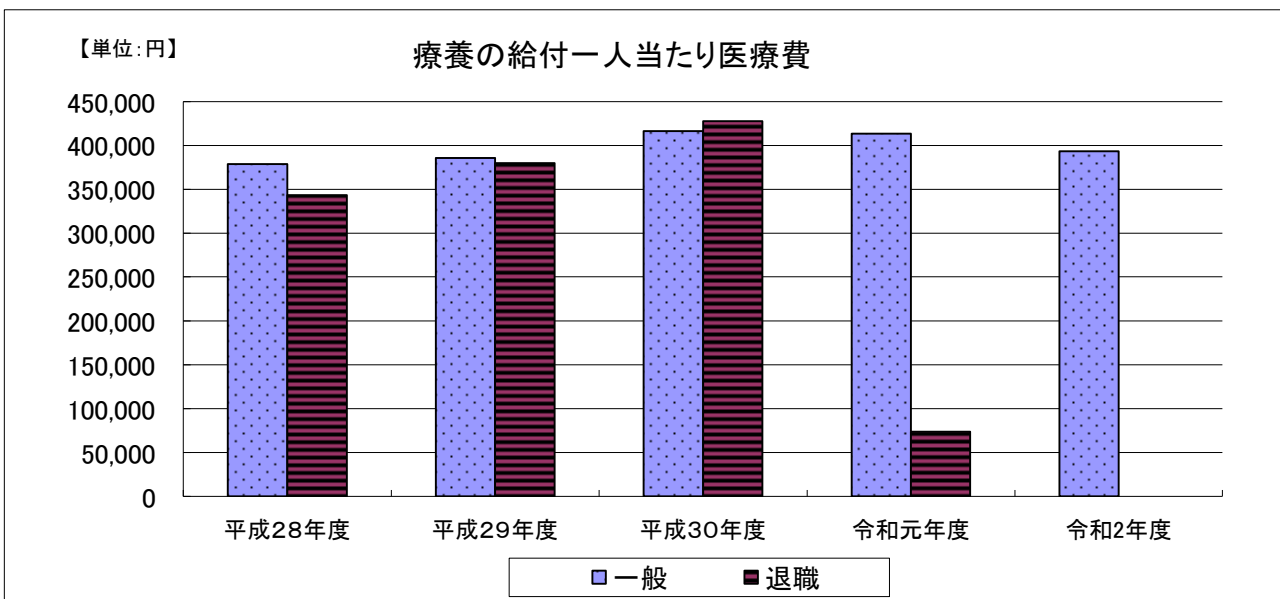
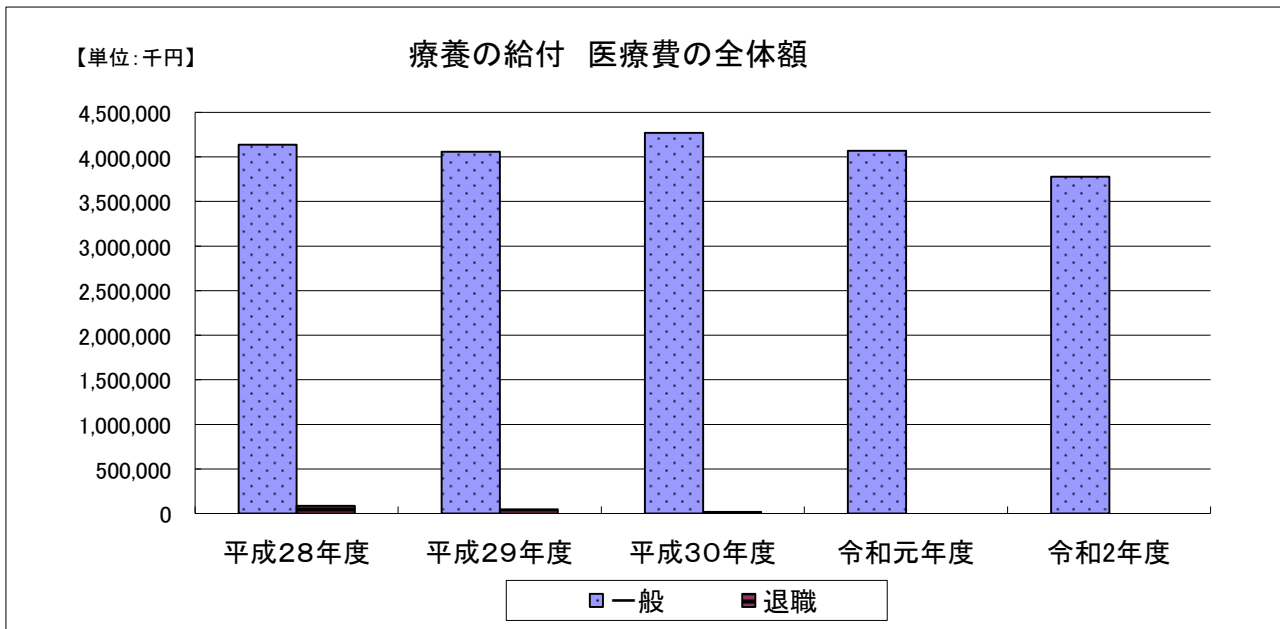


第6表 医療費の推移

(1) 療養の給付費

			平成28年度	平成29年度	平成30年度	令和元年度	令和2年度
年間医療費の総額	一般被保険者	費用額(千円)	4,135,617	4,058,310	4,271,748	4,070,190	3,781,318
		前年度比(%)	△ 2.3	△ 1.9	5.3	△ 4.7	△ 7.1
	退職被保険者等	費用額(千円)	84,793	45,550	18,392	295	0
		前年度比(%)	△ 50.4	△ 46.3	△ 59.6	△ 98.4	△ 100.0
一人当たり費用	一般被保険者	費用額(円)	378,650	385,624	416,147	413,385	393,518
		前年度比(%)	0.7	1.8	7.9	△ 0.7	△ 4.8
	退職被保険者等	費用額(円)	343,291	379,583	427,721	73,750	-
		前年度比(%)	△ 22.3	10.6	12.7	△ 82.8	-

※1. 上記表は、被保険者証提示による医療機関での受診(現物給付)にかかる医療費総額(10割分)



(2)療養費

			平成28年度	平成29年度	平成30年度	令和元年度	令和2年度
年間医療費の総額	一般被保険者	費用額(千円)	76,029	74,516	72,555	68,333	61,132
		前年度比(%)	△ 12.2	△ 2.0	△ 2.6	△ 5.8	△ 10.5
	退職被保険者等	費用額(千円)	925	595	125	24	0
		前年度比(%)	△ 62.5	△ 35.7	△ 79.0	△ 80.8	△ 100.0
一人当たり費用額	一般被保険者	費用額(円)	6,961	7,081	7,068	6,940	6,362
		前年度比(%)	△ 9.5	1.7	△ 0.2	△ 1.8	△ 8.3
	退職被保険者等	費用額(円)	3,745	4,958	2,907	6,000	-
		前年度比(%)	△ 41.3	32.4	△ 41.4	106.4	-

