

令和 2 年度

後期高齢者医療特別会計決算附属資料

熊 取 町

目 次

第1表	令和2年度熊取町後期高齢者医療特別会計決算（対前年度比較）	・・・1
第2表	令和2年度款別決算額比較表（対前年度）	・・・2
第3表	後期高齢者医療特別会計決算額の推移	・・・3
第4表	後期高齢者医療被保険者数の推移	・・・6
第5表	後期高齢者医療保険料の収納状況の推移	・・・7

第1表 令和2年度後期高齢者医療特別会計決算(対前年度比較)

(単位:千円・%)

		後期高齢者医療特別会計			
		予算現額	決算額	対予算増減額	対予算増減率
		A	B	B-A	B/A-1
令和2年度	歳入	720,416	706,233	△ 14,183	△ 2.0
	歳出	720,416	704,017	△ 16,399	△ 2.3
	歳入歳出差引額	—	2,216	—	—
	翌年度へ繰り越すべき財源	—	0	—	—
	実質収支	—	2,216	—	—
令和元年度	歳入	654,146	632,847	△ 21,299	△ 3.3
	歳出	654,146	629,534	△ 24,612	△ 3.8
	歳入歳出差引額	—	3,313	—	—
	翌年度へ繰り越すべき財源	—	0	—	—
	実質収支	—	3,313	—	—
比較	歳入	66,270	73,386	—	—
	歳出	66,270	74,483	—	—
	歳入歳出差引額	—	△ 1,097	—	—
	翌年度へ繰り越すべき財源	—	0	—	—
	実質収支	—	△ 1,097	—	—

第2表 令和2年度款別決算額比較表(対前年度)

(歳入)

(単位:千円・%)

科目	年度	予算現額 A	調定額 B	収入済額 C	不納欠損額 D	収入未済額 B-C-D	収入済額の 対予算増減額 C-A	収入比率		Cの構成比
								対予算	対調定	
								C/A	C/B	
後期高齢者医療 保険料	2	555,328	548,017	547,299	41	677	△ 8,029	98.6	99.9	77.5
	元	509,682	493,978	492,545	49	1,384	△ 17,137	96.6	99.7	77.8
使用料及 手数料	2	16	12	12	0	0	△ 4	75.0	100.0	0.0
	元	9	13	13	0	0	4	144.4	100.0	0.0
繰入金	2	160,652	154,508	154,508	0	0	△ 6,144	96.2	100.0	21.9
	元	140,910	136,746	136,745	0	1	△ 4,165	97.0	100.0	21.6
国庫支出金	2	1,101	1,101	1,101	0	0	0	100.0	100.0	0.1
	元	0	0	0	0	0	0	0.0	0.0	0.0
繰越金	2	3,314	3,313	3,313	0	0	△ 1	100.0	100.0	0.5
	元	3,540	3,539	3,539	0	0	△ 1	100.0	100.0	0.6
諸収入	2	5	0	0	0	0	△ 5	0.0	0.0	0.0
	元	5	5	5	0	0	0	100.0	100.0	0.0
歳入合計	2	720,416	706,951	706,233	41	677	△ 14,183	98.0	99.9	100.0
	元	654,146	634,281	632,847	49	1,385	△ 21,299	96.7	99.8	100.0

(歳出)

(単位:千円・%)

科目	年度	予算現額 A	支出済額 B	翌年度繰越額 C	不用額 A-B-C	執行率 B/A	Bの構成比
総務費	2	41,846	37,179	0	4,667	88.8	5.3
	元	29,873	27,787	0	2,086	93.0	4.4
広域連合納付金	2	677,504	666,502	0	11,002	98.4	94.7
	元	623,449	601,539	0	21,910	96.5	95.6
諸支出金	2	805	336	0	469	41.7	0.0
	元	524	208	0	316	39.7	0.0
予備費	2	261	0	0	261	0.0	0.0
	元	300	0	0	300	0.0	0.0
歳出合計	2	720,416	704,017	0	16,399	97.7	100.0
	元	654,146	629,534	0	24,612	96.2	100.0

第3表 後期高齢者医療特別会計決算額の推移

(歳入)

(単位:千円・%)

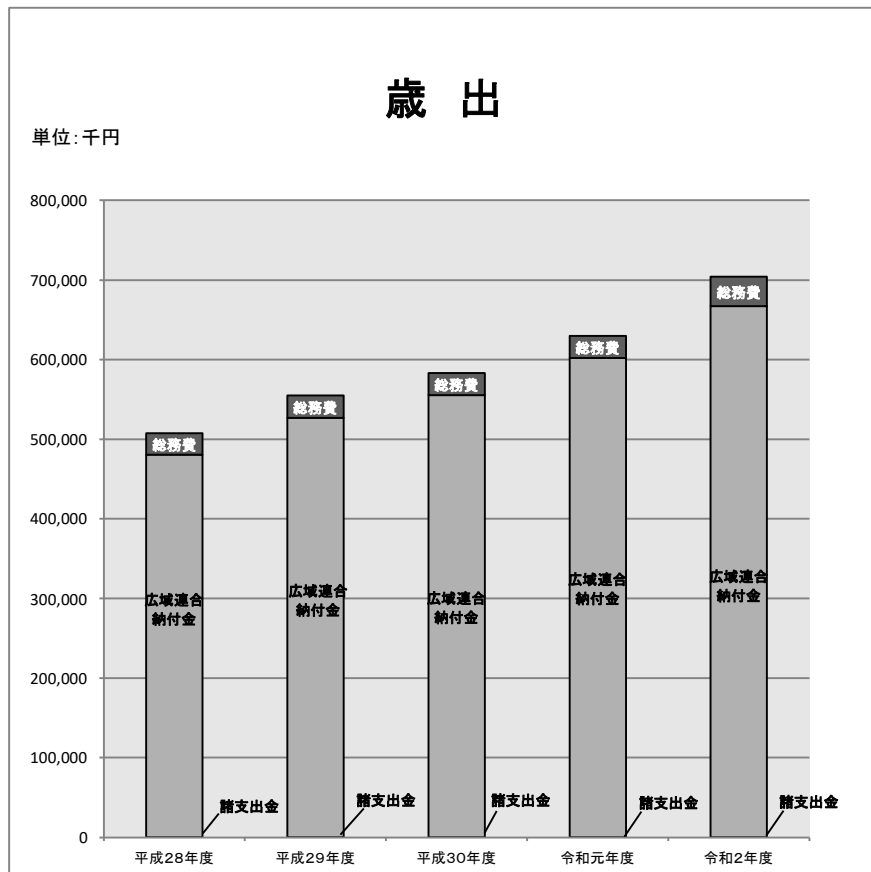
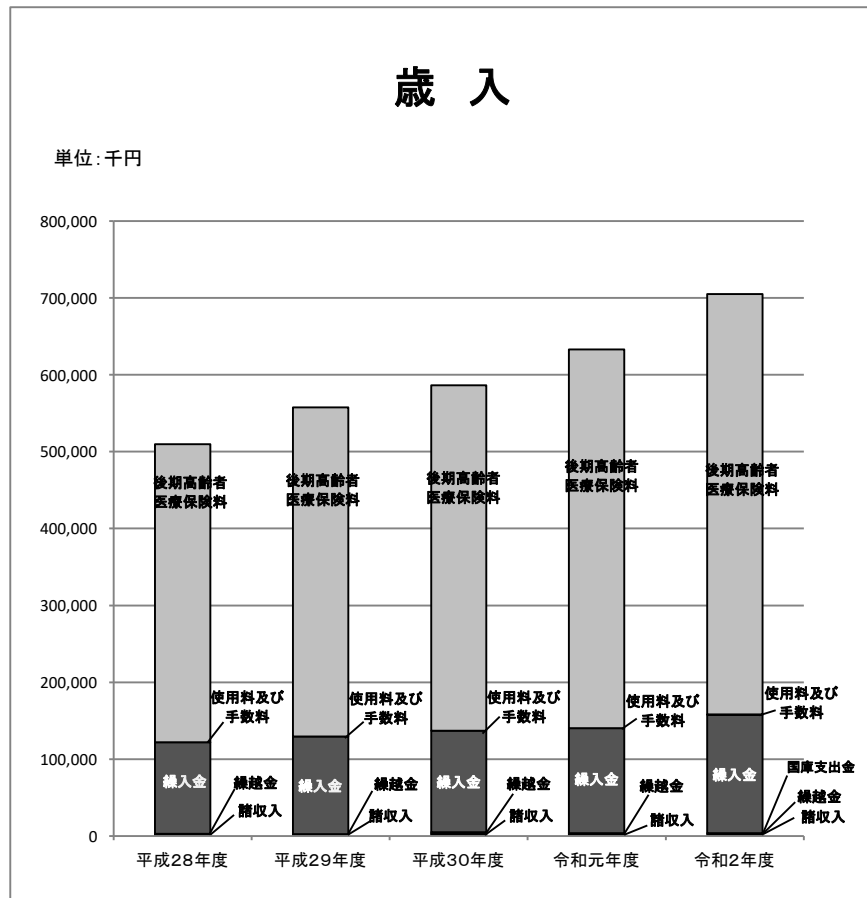
科目	平成28年度			平成29年度			平成30年度			令和元年度			令和2年度		
	決算額	前年度対比	構成比	決算額	前年度対比	構成比	決算額	前年度対比	構成比	決算額	前年度対比	構成比	決算額	前年度対比	構成比
後期高齢者医療保険料	387,786	7.2	76.1	427,829	10.3	76.8	449,820	5.1	76.7	492,545	9.5	77.8	547,299	11.1	77.5
使用料及び手数料	11	0.0	0.0	10	△ 9.1	0.0	17	70.0	0.0	13	△ 23.5	0.0	12	△ 7.7	0.0
繰入金	119,507	5.2	23.4	127,146	6.4	22.8	131,905	3.7	22.5	136,745	3.7	21.6	154,508	13.0	21.9
国庫支出金	—	—	—	—	—	—	2,400	100.0	0.4	0	皆減	—	1,101	皆増	0.1
繰越金	2,597	2.9	0.5	2,353	△ 9.4	0.4	2,480	5.4	0.4	3,539	42.7	0.6	3,313	△ 6.4	0.5
諸収入	4	△ 87.5	0.0	11	175.0	0.0	5	△ 54.5	0.0	5	0.0	0.0	0	皆減	0.0
歳入合計	509,905	6.7	100.0	557,349	9.3	100.0	586,627	5.3	100.0	632,847	7.9	100.0	706,233	11.6	100.0

(歳出)

(単位:千円・%)

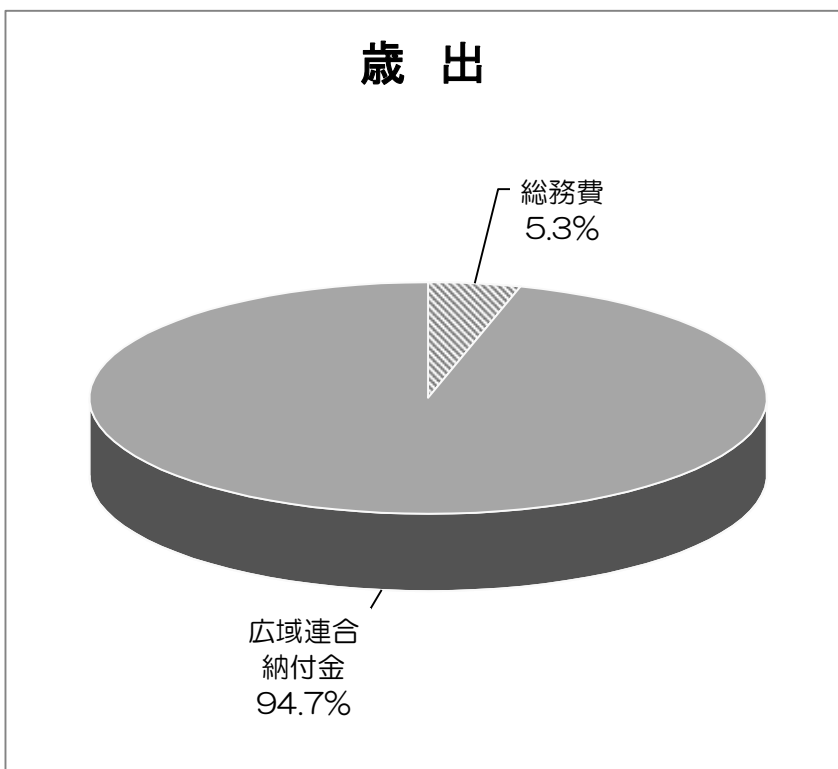
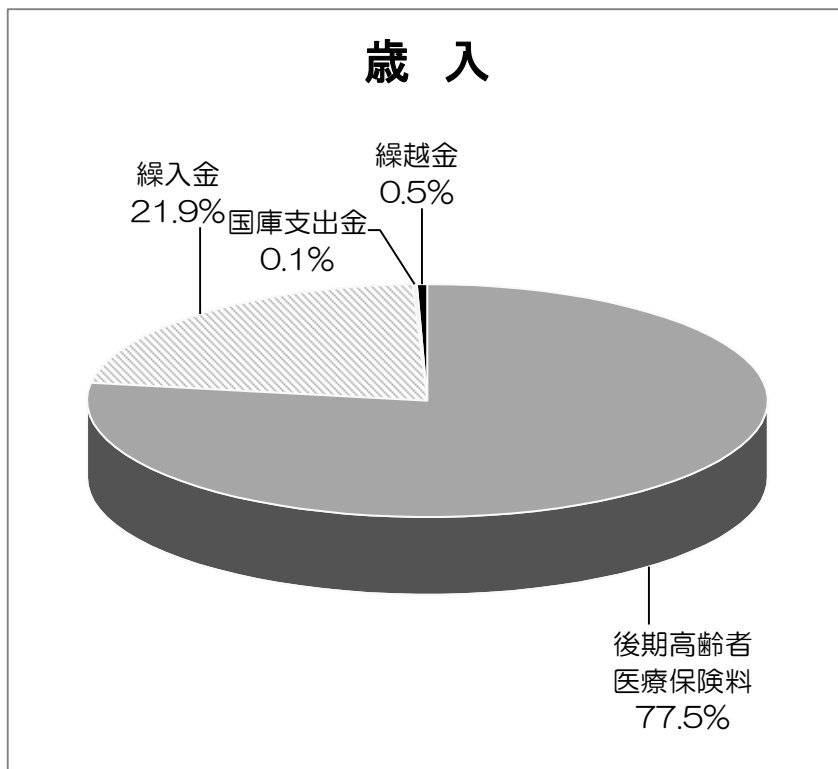
科目	平成28年度			平成29年度			平成30年度			令和元年度			令和2年度		
	決算額	前年度対比	構成比	決算額	前年度対比	構成比	決算額	前年度対比	構成比	決算額	前年度対比	構成比	決算額	前年度対比	構成比
総務費	27,204	8.5	5.4	28,216	3.7	5.1	27,999	△ 0.8	4.8	27,787	△ 0.8	4.4	37,179	33.8	5.3
広域連合納付金	480,159	6.7	94.6	526,450	9.6	94.9	554,829	5.4	95.2	601,539	8.4	95.6	666,502	10.8	94.7
諸支出金	189	52.4	0.0	203	7.4	0.0	260	28.1	0.0	208	△ 20.0	0.0	336	61.5	0.0
歳出合計	507,552	6.8	100.0	554,869	9.3	100.0	583,088	5.1	100.0	629,534	8.0	100.0	704,017	11.8	100.0

後期高齢者医療特別会計決算額の推移



後期高齢者医療特別会計決算額の構成

(令和2年度)

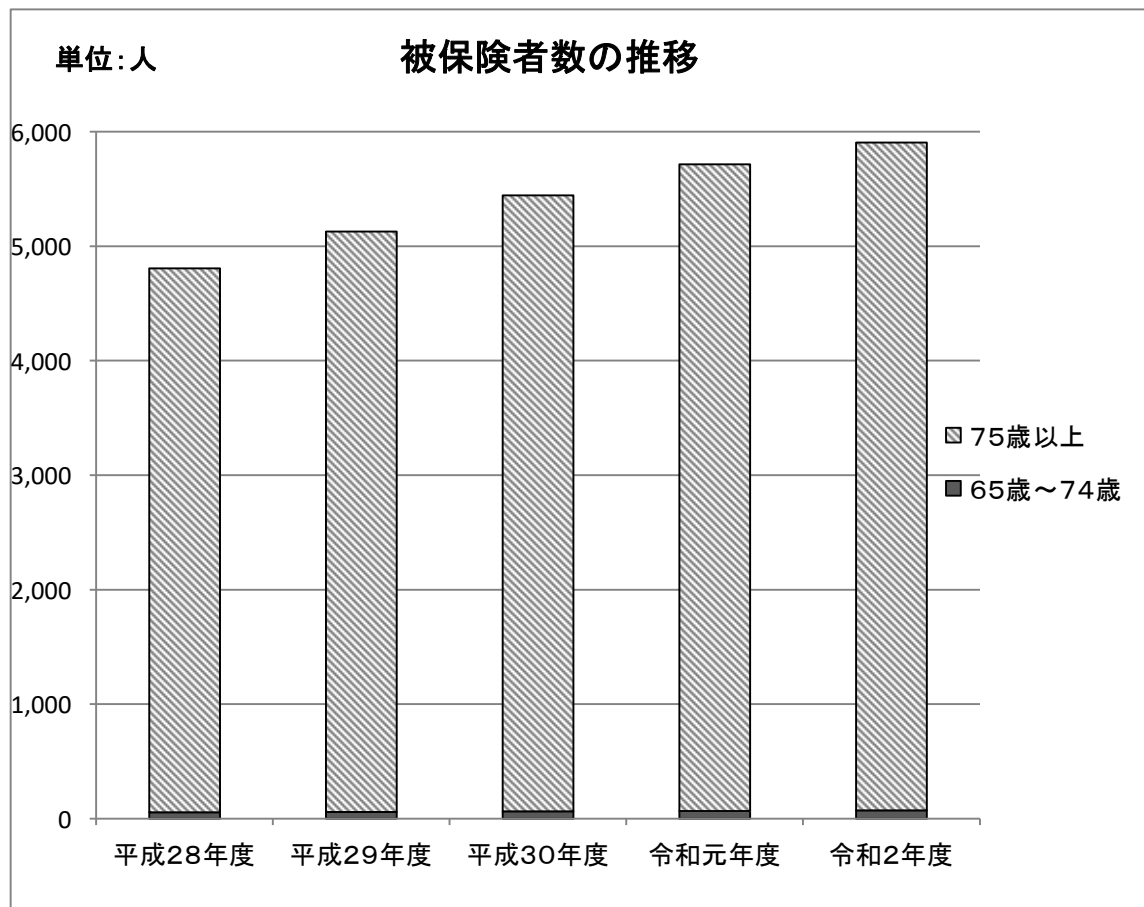


第4表 後期高齢者医療被保険者数の推移

(単位:人・%)

	65歳～74歳			75歳以上			計			摘要
	被保険者数	前年度比	増減数	被保険者数	前年度比	増減数	被保険者数	前年度比	増減数	
平成28年度	55	△ 5.2	△ 3	4,751	8.2	362	4,806	8.1	359	
平成29年度	59	7.3	4	5,069	6.7	318	5,128	6.7	322	
平成30年度	63	6.8	4	5,382	6.2	313	5,445	6.2	317	
令和元年度	67	6.3	4	5,649	5.0	267	5,716	5.0	271	
令和2年度	72	7.5	5	5,833	3.3	184	5,905	3.3	189	

※被保険者数は年度末現在の数値



第5表 後期高齢者医療保険料の収納状況(推移)

(1) 現年度分収納状況

(単位:千円・%)

	調定額	前年度比	収入済額	前年度比	徴収率
平成28年度	387,307	6.9	386,329	7.1	99.75
平成29年度	428,111	10.5	426,906	10.5	99.72
平成30年度	449,030	4.9	448,126	5.0	99.80
令和元年度	491,557	9.5	491,122	9.6	99.91
令和2年度	546,395	11.2	546,343	11.2	99.99

(2) 滞納繰越分収納状況

(単位:千円・%)

	調定額	前年度比	収入済額	前年度比	徴収率
平成28年度	3,237	26.9	1,457	61.5	45.01
平成29年度	2,813	△13.1	923	△36.7	32.81
平成30年度	3,206	14.0	1,694	83.5	52.84
令和元年度	2,421	△24.5	1,423	△16.0	58.77
令和2年度	1,621	△33.0	957	△32.7	59.01

(3) 全体分(現年度分+滞納繰越分)収納状況

(単位:千円・%)

	調定額	前年度比	収入済額	前年度比	徴収率
平成28年度	390,544	7.1	387,786	7.2	99.29
平成29年度	430,924	10.3	427,829	10.3	99.28
平成30年度	452,236	4.9	449,820	5.1	99.47
令和元年度	493,978	9.2	492,545	9.5	99.71
令和2年度	548,017	10.9	547,299	11.1	99.87

(4) 現年度分一人あたり保険料調定額等 (被保険者数は各月末被保険者数の平均値を用いて算定)

(単位:円・%)

	調定額	前年度比	収入済額	前年度比	平均被保険者数
平成28年度	83,778	0.0	83,567	0.1	4,623人
平成29年度	85,897	2.5	85,655	2.5	4,984人
平成30年度	85,205	△0.8	85,033	△0.7	5,270人
令和元年度	87,935	3.2	87,857	3.3	5,590人
令和2年度	93,818	6.7	93,809	6.8	5,824人