

令和3年度

後期高齢者医療特別会計
予算附属資料

熊取町

目	次
後期高齢者医療特別会計当初予算額の推移	1
令和3年度当初予算額構成比グラフ	2
後期高齢者医療被保険者数の推移及び推計	3
大阪府後期高齢者医療広域連合納付金 (保険料負担金)の推移	4

後期高齢者医療特別会計当初予算額の推移

(歳入)

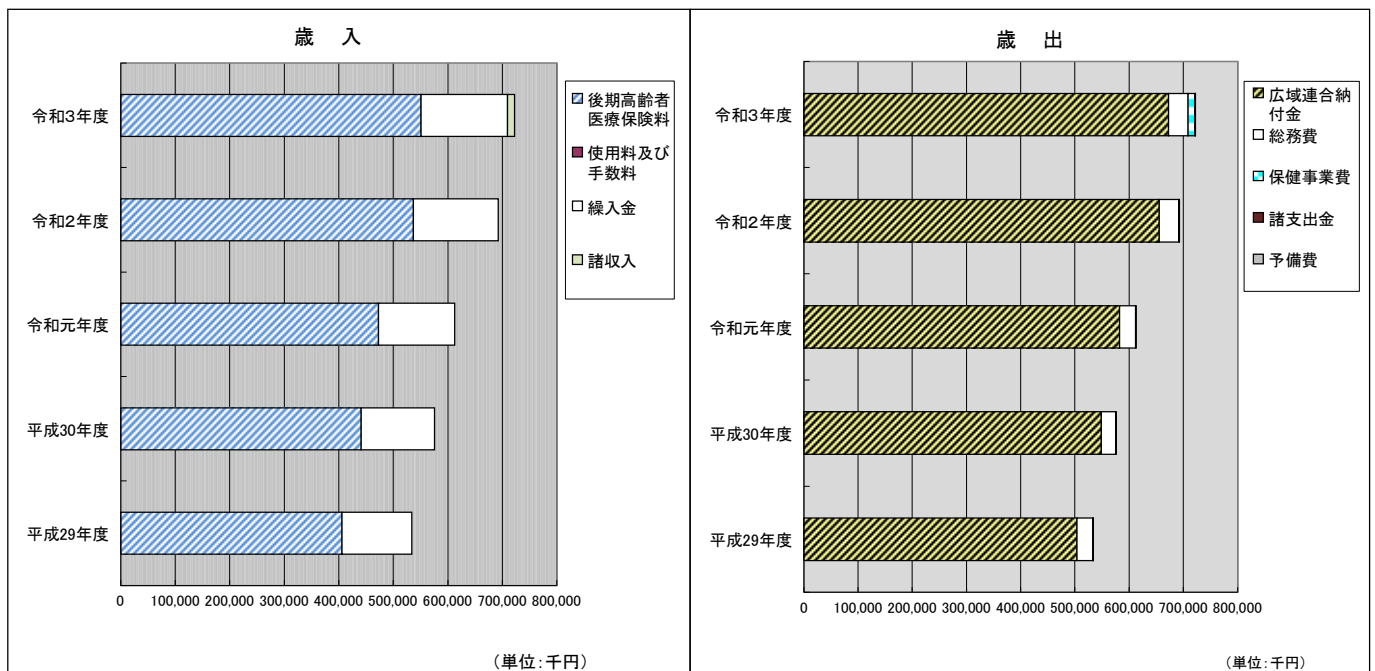
単位：千円

年 度	平成29年度			平成30年度			令和元年度			令和2年度			令和3年度		
	予算額	前年度 対比	構成比	予算額	前年度 対比	構成比	予算額	前年度 対比	構成比	予算額	前年度 対比	構成比	予算額	前年度 対比	構成比
後期高齢者医療保険料	405,920	9.4%	76.0%	441,340	8.7%	76.7%	473,137	7.2%	77.2%	536,867	13.5%	77.5%	551,309	2.7%	76.3%
使用料及び手数料	11	10.0%	0.0%	10	-9.1%	0.0%	9	-10.0%	0.0%	16	77.8%	0.0%	13	-18.8%	0.0%
繰入金	128,142	6.5%	24.0%	134,405	4.9%	23.3%	139,546	3.8%	22.8%	155,894	11.7%	22.5%	158,496	1.7%	21.9%
諸収入															
延滞金	9	-10.0%	0.0%	5	-44.4%	0.0%	5	0.0%	0.0%	5	0.0%	0.0%	5	0.0%	0.0%
受託事業収入	—	—	—	—	—	—	—	—	—	—	—	—	12,599	皆増	1.8%
歳入合計	534,082	8.7%	100.0%	575,760	7.8%	100.0%	612,697	6.4%	100.0%	692,782	13.1%	100.0%	722,422	4.3%	100.0%

(歳出)

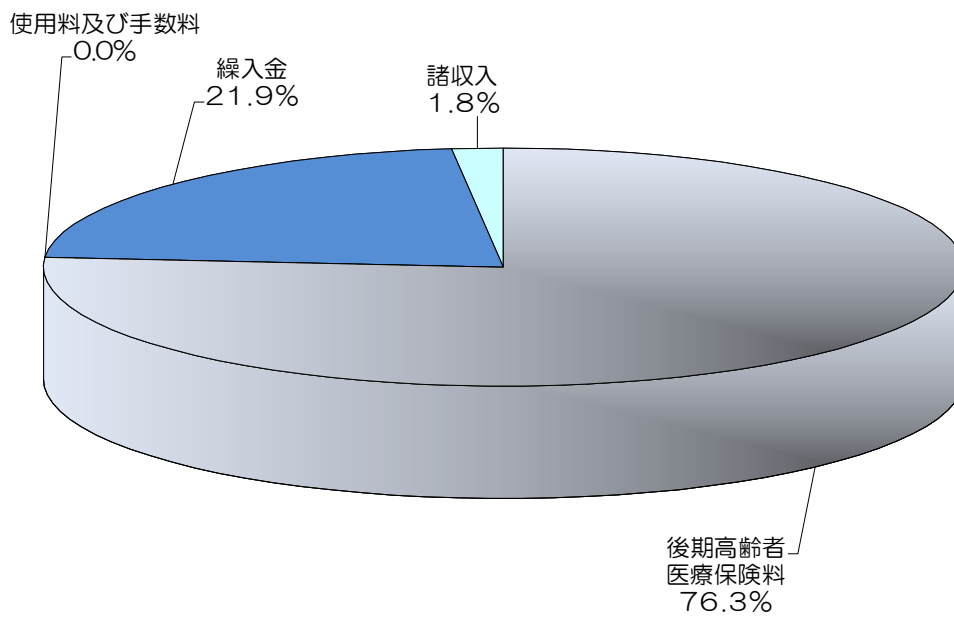
単位：千円

年 度	平成29年度			平成30年度			令和元年度			令和2年度			令和3年度		
	予算額	前年度 対比	構成比	予算額	前年度 対比	構成比	予算額	前年度 対比	構成比	予算額	前年度 対比	構成比	予算額	前年度 対比	構成比
総務費	29,347	6.0%	5.5%	26,360	-10.2%	4.6%	29,328	11.3%	4.8%	36,432	24.2%	5.3%	36,248	-0.5%	5.0%
広域連合納付金	503,932	8.8%	94.3%	548,597	8.9%	95.3%	582,566	6.2%	95.1%	655,547	12.5%	94.6%	672,749	2.6%	93.1%
保健事業費	—	—	—	—	—	—	—	—	—	—	—	—	12,622	皆増	1.8%
諸支出金	503	0.0%	0.1%	503	0.0%	0.1%	503	0.0%	0.1%	503	0.0%	0.1%	503	0.0%	0.1%
予備費	300	0.0%	0.1%	300	0.0%	0.0%	300	0.0%	0.0%	300	0.0%	0.0%	300	0.0%	0.0%
歳出合計	534,082	8.7%	100.0%	575,760	7.8%	100.0%	612,697	6.4%	100.0%	692,782	13.1%	100.0%	722,422	4.3%	100.0%

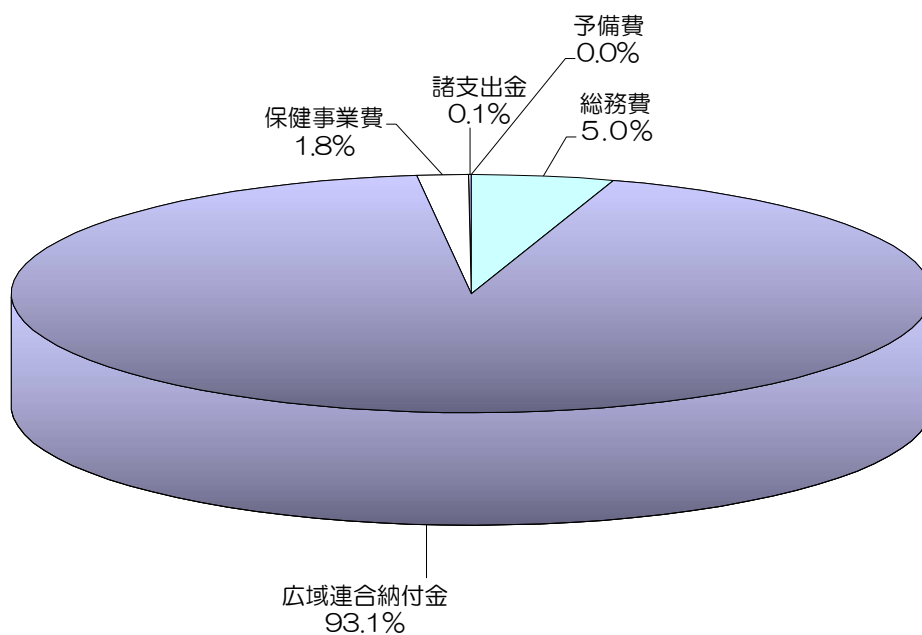


令和3年度当初予算額構成比グラフ

令和3年度当初予算額（歳入）構成比



令和3年度当初予算額（歳出）構成比

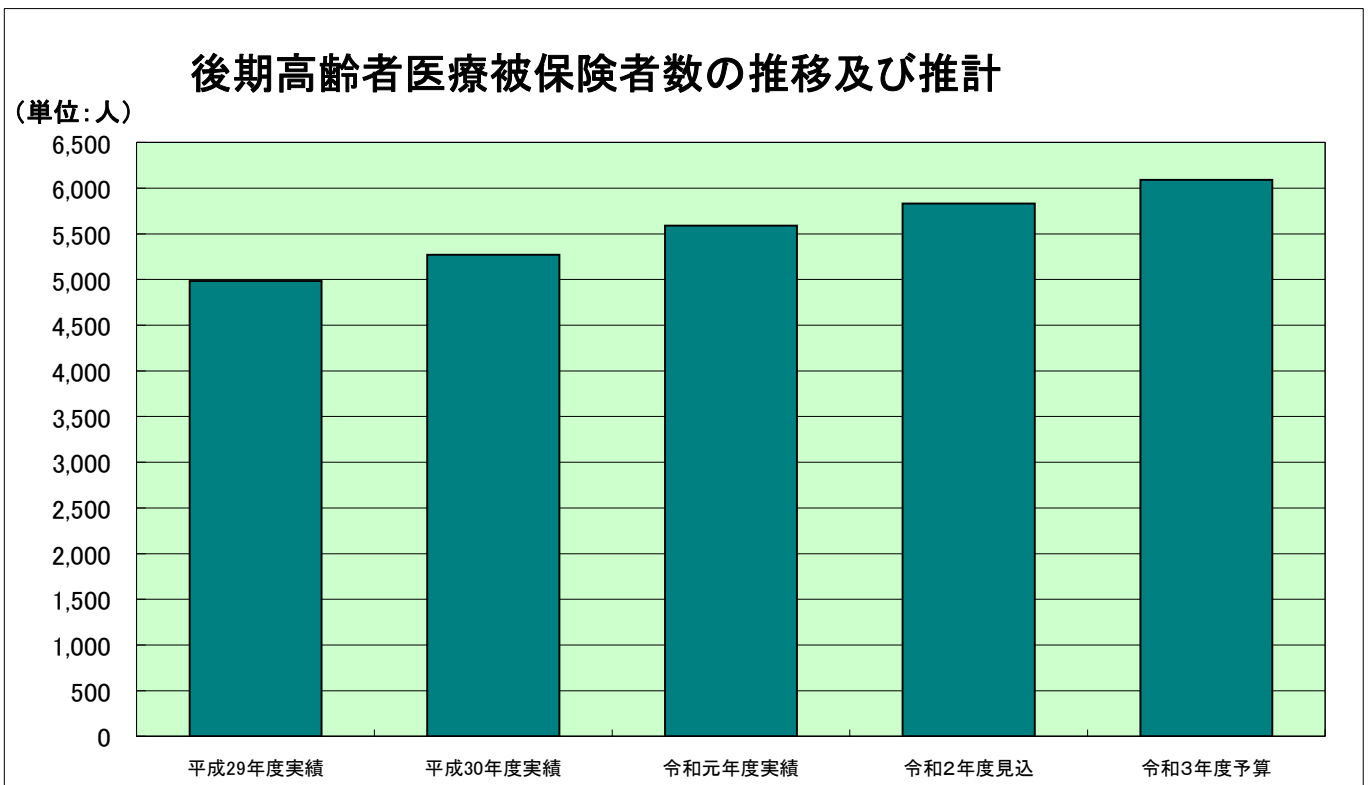


後期高齢者医療被保険者数の推移及び推計

(単位：人)

年度	区分	対象者 (年度平均値)	対前年度比
平成29年度実績		4,984	7.8%
平成30年度実績		5,270	5.7%
令和元年度実績		5,590	6.1%
令和2年度見込		5,832	4.3%
令和3年度予算		6,092	4.5%

※予算：予算編成時の積算基準「年度平均被保険者数」のことです。



大阪府後期高齢者医療広域連合納付金（保険料等負担金）の推移

	保険料徴収分		保険基盤安定分		合計	
	金額（千円）	対前年度比（％）	金額（千円）	対前年度比（％）	金額（千円）	対前年度比（％）
平成29年度実績	427,501	10.2	86,031	6.5	513,532	9.6
平成30年度実績	448,521	4.9	90,506	5.2	539,027	5.0
令和元年度実績	492,565	9.8	94,066	3.9	586,631	8.8
令和2年度見込	557,843	13.3	103,486	10.0	661,329	12.7
令和3年度予算	550,812	△ 1.3	105,075	1.5	655,887	△ 0.8

（単位：千円）

広域連合納付金（保険料等負担金）の推移

