

令和3年度

決算附属資料

(総括表)

熊取町

令和3年度 会計別決算総括表

(単位:千円、%)

会計名 \ 区分	予算現額		歳入決算額 (A)		歳出決算額 (B)		歳入歳出差 引額(C) (A) - (B)		翌年度へ 繰り越すべ き財源(D)		実質収支 (C) - (D)	
		対前年度 伸び率		対前年度 伸び率		対前年度 伸び率		対前年度 伸び率		対前年度 伸び率		対前年度 伸び率
一般会計	20,107,917	△ 13.3	18,205,939	△ 10.7	17,329,922	△ 11.8	876,017	18.1	261,738	△ 62.1	614,279	1,109.3
国民健康保険事業 特別会計	5,236,239	1.2	4,942,853	0.4	4,874,407	2.0	68,446	△ 52.6	0	0.0	68,446	△ 52.6
後期高齢者医療 特別会計	735,299	2.1	732,556	3.7	729,718	3.7	2,838	28.1	0	0.0	2,838	28.1
介護保険特別会計	4,013,286	△ 0.9	3,700,185	1.9	3,624,025	1.5	76,160	29.8	0	0.0	76,160	29.8
墓地事業特別会計	46,100	78.1	32,710	56.7	32,710	56.7	0	0.0	0	0.0	0	0.0
合計	30,138,841	△ 9.1	27,614,243	△ 6.9	26,590,782	△ 7.4	1,023,461	8.1	261,738	△ 62.1	761,723	197.5

令和3年度

一般会計決算附属資料

熊取町

第1表	令和3年度一般会計決算概要	1
付表1	実質収支及び単年度収支の推移	2
付表2	経常収支比率の推移	2
付表3	財政健全化判断比率調書	3
第2表	款別予算現額・決算額比較調書	4
第3表	決算額の推移	6
第4表	町税徴収実績比較調書	10
付表1	令和2・令和3年度町税構成比	10
付表2	町税収入額及び住民一人当たりの町税負担額の推移	11
第5表	令和3年度目的別・性質別・節別経費決算調書	12
第6表	性質別経費の推移	14
第7表	令和3年度給与費決算調書	15
付表1	細節別給与費決算調書	15
第8表	令和3年度末町債現在高調書	16
付表1	令和3年度末借入先別町債現在高調書	16
付表2	公債費、実質公債費比率及び地方債現在高の推移	17
第9表	基金現在高の推移	18
第10表	繰越事業一覧	19
第11表	令和3年度流用・充当一覧	23
第12表	令和3年度投資的事業の実施概要	28
第13表	地方消費税交付金（社会保障財源化分）が充てられた 社会保障関係経費一覧	40

第 1 表 令和 3 年度 一般会計決算概要

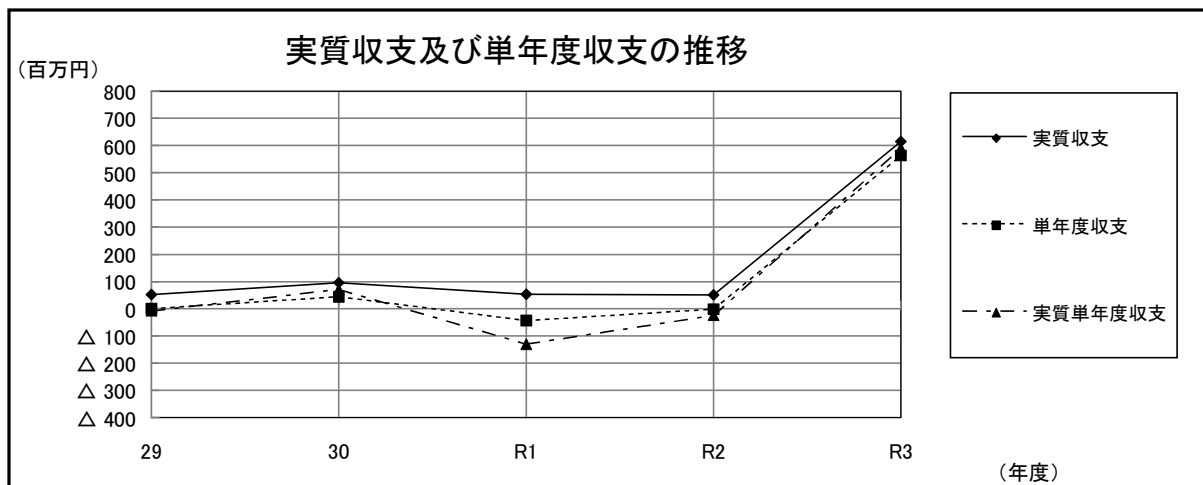
(単位:千円、%)

		予 算 現 額 A	決 算 額 B	対 予 算 増 減 額 B-A	対 予 算 増 減 率 B/A-1
令和 3 年 度	歳 入	20,107,917	18,205,939	△ 1,901,978	△ 9.5
	歳 出	20,107,917	17,329,922	△ 2,777,995	△ 13.8
	歳 入 歳 出 差 引 額	—	876,017	—	—
	翌年度へ繰り越すべき財源	—	261,738	—	—
	実 質 収 支	—	614,279	—	—
令和 2 年 度	歳 入	23,190,594	20,391,408	△ 2,799,186	△ 12.1
	歳 出	23,190,594	19,649,871	△ 3,540,723	△ 15.3
	歳 入 歳 出 差 引 額	—	741,537	—	—
	翌年度へ繰り越すべき財源	—	690,741	—	—
	実 質 収 支	—	50,796	—	—
比 較	歳 入	△ 3,082,677	△ 2,185,469	—	—
	歳 出	△ 3,082,677	△ 2,319,949	—	—
	歳 入 歳 出 差 引 額	—	134,480	—	—
	翌年度へ繰り越すべき財源	—	△ 429,003	—	—
	実 質 収 支	—	563,483	—	—

付表1 実質収支及び単年度収支の推移

(単位:千円)

	平成29年度	平成30年度	令和元年度	令和2年度	令和3年度
実質収支	51,915	96,144	52,742	50,796	614,279
単年度収支	118	44,229	△ 43,402	△ 1,946	563,483
財政調整基金積立	26,000	27,000	49,000	114,000	26,000
財政調整基金取崩し額	34,000	0	136,000	136,000	0
繰上償還金					
実質単年度収支	△ 7,882	71,229	△ 130,402	△ 23,946	589,483

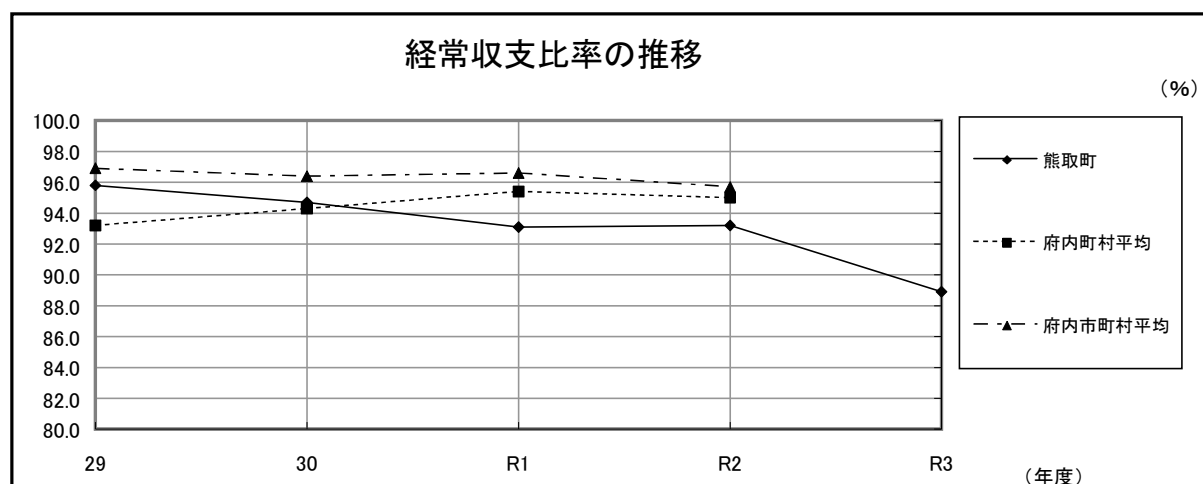


付表2 経常収支比率の推移

(単位:%)

	平成29年度	平成30年度	令和元年度	令和2年度	令和3年度
熊取町	95.8	94.7	93.1	93.2	88.9
府内町村平均	93.2	94.3	95.4	95.0	-
府内市町村平均	96.9	96.4	96.6	95.7	-

※ 臨時財政対策債を経常一般財源扱いとした比率になっています。



付表3 財政健全化判断比率調書

		平成29年度	平成30年度	令和元年度	令和2年度	令和3年度	
実質赤字比率	財政健全化判断比率	—	—	—	—	—	※実質赤字比率については、赤字が出ていないため「—」としています。
	早期健全化基準	13.71	13.66	13.63	13.57	13.47	
	財政再生基準	20.00	20.00	20.00	20.00	20.00	
連結実質赤字比率	財政健全化判断比率	—	—	—	—	—	※連結実質赤字比率については、赤字が出ていないため「—」としています。
	早期健全化基準	18.71	18.66	18.63	18.57	18.47	
	財政再生基準	30.00	30.00	30.00	30.00	30.00	
実質公債費比率	財政健全化判断比率	6.8	5.8	4.8	3.5	2.3	
	早期健全化基準	25.0	25.0	25.0	25.0	25.0	
	財政再生基準	35.0	35.0	35.0	35.0	35.0	
将来負担比率	財政健全化判断比率	—	—	—	—	—	※将来負担比率については、充当可能財源等が将来負担額を上回るため「—」としています。
	早期健全化基準	350.0	350.0	350.0	350.0	350.0	
	財政再生基準	/	/	/	/	/	

実質赤字比率	＝	$\frac{\text{普通会計の赤字額}}{\text{標準財政規模}}$	……	普通会計の赤字の程度を示す指標
連結実質赤字比率	＝	$\frac{\text{普通会計と他の会計の赤字額}}{\text{標準財政規模}}$	……	普通会計と他の会計を合わせた赤字の程度を示す指標
実質公債費比率	＝	$\frac{\text{普通会計の公債費及び特別会計の公債費のうち実質的に普通会計が負担しているもの}}{\text{標準財政規模から地方債償還費用で地方交付税の標準財政需要額に算入された額を差し引いた額}}$	……	普通会計のほか、他の会計の公債費に対して実質的に普通会計が負担しているものも含めた公債費の負担の程度を示す指標
将来負担比率	＝	$\frac{\text{普通会計の地方債残高、他の特別会計の地方債の元金償還に充てる見込額、退職手当支給予定額、第三セクター等の債務に対する負担見込額から基金残高、地方債残高のうち、地方交付税の標準財政需要額算入見込額等を差し引いた額}}{\text{標準財政規模から地方債償還費用で地方交付税の標準財政需要額に算入された額を差し引いた額}}$	……	公営企業、第三セクター等に対する負担を含めた実質的負債の状況を示す指標

第 2 表 款 別 予 算 現 額 ・ 決 算 額 比 較 調 書

(歳入)

(単位:千円、%)

科 目	年 度	予 算 現 額 A	調 定 額 B	収 入 済 額 C	不 納 欠 損 額 D	収 入 未 済 額 B - C - D	収 入 済 額 の		収 入 割 合 (× 1 0 0)		
							対 予 算 増 減 額 C - A	対 予 算 C / A	対 調 定 C / B	構 成 比 C / E	
町 税	R3	4,063,671	4,215,918	4,165,271	3,252	47,395	101,600	102.5	98.8	22.9	
	R2	4,186,806	4,318,817	4,245,699	4,374	68,744	58,893	101.4	98.3	20.8	
地 方 譲 与 税	R3	85,822	90,056	90,056			4,234	104.9	100.0	0.5	
	R2	92,776	87,618	87,618			△ 5,158	94.4	100.0	0.4	
利 子 割 交 付 金	R3	7,000	6,440	6,440			△ 560	92.0	100.0	0.0	
	R2	7,000	8,049	8,049			1,049	115.0	100.0	0.0	
配 当 割 交 付 金	R3	36,000	50,764	50,764			14,764	141.0	100.0	0.3	
	R2	35,000	34,093	34,093			△ 907	97.4	100.0	0.2	
株 式 等 譲 渡 所 得 割 交 付 金	R3	31,000	56,927	56,927			25,927	183.6	100.0	0.3	
	R2	30,000	38,578	38,578			8,578	128.6	100.0	0.2	
法 人 事 業 税 交 付 金	R3	28,824	28,467	28,467			△ 357	98.8	100.0	0.2	
	R2	4,250	6,818	6,818			2,568	160.4	100.0	0.0	
地 方 消 費 税 交 付 金	R3	834,000	906,329	906,329			72,329	108.7	100.0	5.0	
	R2	826,000	828,360	828,360			2,360	100.3	100.0	4.1	
ゴ ル フ 場 利 用 税 交 付 金	R3	13,000	13,943	13,943			943	107.3	100.0	0.1	
	R2	11,000	12,915	12,915			1,915	117.4	100.0	0.1	
自 動 車 取 得 税 交 付 金	R3										
	R2		2	2			2		100.0	0.0	
環 境 性 能 割 交 付 金	R3	12,000	17,844	17,844			5,844	148.7	100.0	0.1	
	R2	30,000	15,165	15,165			△ 14,835	50.6	100.0	0.1	
地 方 特 例 交 付 金	R3	66,716	66,762	66,762			46	100.1	100.0	0.4	
	R2	60,382	60,382	60,382				100.0	100.0	0.3	
地 方 交 付 税	R3	3,572,732	3,580,333	3,580,333			7,601	100.2	100.0	19.7	
	R2	3,087,161	3,080,017	3,080,017			△ 7,144	99.8	100.0	15.1	
交 通 安 全 対 策 特 別 交 付 金	R3	5,673	6,210	6,210			537	109.5	100.0	0.0	
	R2	5,905	6,680	6,680			775	113.1	100.0	0.0	
分 担 金 及 び 負 担 金	R3	103,692	107,594	105,289		2,305	1,597	101.5	97.9	0.6	
	R2	96,721	83,536	80,310		3,226	△ 16,411	83.0	96.1	0.4	
使 用 料 及 び 手 数 料	R3	199,672	193,105	192,847		258	△ 6,825	96.6	99.9	1.1	
	R2	195,771	194,601	194,376		225	△ 1,395	99.3	99.9	1.0	
国 庫 支 出 金	R3	4,931,211	4,371,524	4,371,524			△ 559,687	88.7	100.0	24.0	
	R2	8,617,126	7,520,612	7,520,612			△ 1,096,514	87.3	100.0	36.9	
府 支 出 金	R3	1,375,562	1,319,722	1,319,722			△ 55,840	95.9	100.0	7.2	
	R2	1,336,792	1,300,300	1,300,300			△ 36,492	97.3	100.0	6.4	
財 産 収 入	R3	18,892	19,186	19,186			294	101.6	100.0	0.1	
	R2	175,219	12,402	12,402			△ 162,817	7.1	100.0	0.1	
寄 附 金	R3	750,000	782,484	782,484			32,484	104.3	100.0	4.3	
	R2	450,870	445,838	445,838			△ 5,032	98.9	100.0	2.2	
繰 入 金	R3	1,064,999	78,023	78,023			△ 986,976	7.3	100.0	0.4	
	R2	1,037,497	538,441	538,441			△ 499,056	51.9	100.0	2.6	
繰 越 金	R3	741,536	741,537	741,537			1	100.0	100.0	4.1	
	R2	342,027	342,028	342,028			1	100.0	100.0	1.7	
諸 収 入	R3	488,915	501,402	404,681		96,721	△ 84,234	82.8	80.7	2.2	
	R2	771,537	459,037	362,079		96,958	△ 409,458	46.9	78.9	1.8	
町 債	R3	1,677,000	1,201,300	1,201,300			△ 475,700	71.6	100.0	6.6	
	R2	1,790,754	1,170,646	1,170,646			△ 620,108	65.4	100.0	5.7	
歳 入 合 計	R3	20,107,917	18,355,870	E 18,205,939	3,252	146,679	△ 1,901,978	90.5	99.2	100.0	
	R2	23,190,594	20,564,935	E 20,391,408	4,374	169,153	△ 2,799,186	87.9	99.2	100.0	

※ 構成比は単純四捨五入しているため、合計しても100%にならない場合があります。

(歳出)

(単位:千円、%)

科 目	年度	予 算 現 額 A	支 出 済 額 B	翌 年 度 繰 越 額 C	不 用 額 A - B - C	執 行 割 合 (× 1 0 0)	
						対 予 算 B / A	構 成 比 B / D
議 会 費	R3	136,756	130,473		6,283	95.4	0.8
	R2	126,373	121,629		4,744	96.2	0.6
総 務 費	R3	2,779,488	2,648,762	10,591	120,135	95.3	15.3
	R2	6,443,304	6,312,188		131,116	98.0	32.1
民 生 費	R3	8,549,303	7,553,965	389,723	605,615	88.4	43.6
	R2	6,973,179	6,263,152	291,910	418,117	89.8	31.9
衛 生 費	R3	1,935,566	1,754,635		180,931	90.7	10.1
	R2	1,633,859	1,504,365		129,494	92.1	7.7
農 林 水 産 業 費	R3	86,363	70,370	7,040	8,953	81.5	0.4
	R2	75,062	67,128		7,934	89.4	0.3
商 工 費	R3	244,462	232,000		12,462	94.9	1.3
	R2	113,855	100,777		13,078	88.5	0.5
土 木 費	R3	2,845,296	1,897,005	530,369	417,922	66.7	10.9
	R2	3,497,211	1,569,434	1,339,729	588,048	44.9	8.0
消 防 費	R3	582,037	565,264		16,773	97.1	3.3
	R2	617,793	582,307		35,486	94.3	3.0
教 育 費	R3	2,084,583	1,644,501	264,552	175,530	78.9	9.5
	R2	2,648,030	2,106,086	249,858	292,086	79.5	10.7
公 債 費	R3	833,884	832,052		1,832	99.8	4.8
	R2	876,692	875,032		1,660	99.8	4.5
災 害 復 旧 費	R3	20,003	895	13,640	5,468	4.5	0.0
	R2	157,893	147,773		10,120	93.6	0.8
予 備 費	R3	10,176			10,176	0.0	0.0
	R2	27,343			27,343	0.0	0.0
歳 出 合 計	R3	20,107,917	D 17,329,922	1,215,915	1,562,080	86.2	100.0
	R2	23,190,594	D 19,649,871	1,881,497	1,659,226	84.7	100.0

※ 構成比は単純四捨五入しているため、合計しても100%にならない場合があります。

第 3 表 決 算 額 の 推 移

(歳入)

(単位:千円、%)

区 分 種 別	平成 29 年 度			平成 30 年 度			令和元 年 度		
	構成比	前 年 度 比		構成比	前 年 度 比		構成比	前 年 度 比	
町 税 自 主	4,240,227	33.6	2.2	4,209,715	20.8	△ 0.7	4,254,082	28.8	1.1
地 方 譲 与 税 依 存	86,739	0.7	△ 0.2	88,819	0.4	2.4	86,156	0.6	△ 3.0
利 子 割 交 付 金 依 存	14,729	0.1	75.6	13,789	0.1	△ 6.4	8,340	0.1	△ 39.5
配 当 割 交 付 金 依 存	41,680	0.3	36.3	32,805	0.2	△ 21.3	38,430	0.3	17.1
株 式 等 譲 渡 金 依 存	42,060	0.3	134.0	27,762	0.1	△ 34.0	22,061	0.1	△ 20.5
所 得 割 交 付 金 依 存									
法 人 事 業 税 交 付 金 依 存									
地 方 消 費 税 金 依 存	702,011	5.6	0.5	686,274	3.4	△ 2.2	654,567	4.4	△ 4.6
コ ー プ 場 利 用 金 依 存	10,037	0.1	△ 5.1	10,604	0.1	5.6	10,743	0.1	1.3
自 動 車 取 得 税 金 依 存	44,201	0.4	27.6	48,105	0.2	8.8	24,592	0.2	△ 48.9
環 境 性 能 割 交 付 金 依 存							7,654	0.1	皆増
地 方 特 例 交 付 金 依 存	37,356	0.3	3.6	43,677	0.2	16.9	138,357	0.9	216.8
地 方 交 付 税 依 存	2,610,412	20.7	5.4	2,798,592	13.9	7.2	2,995,854	20.2	7.0
交 通 安 全 対 策 金 依 存	6,957	0.1	1.7	6,538	0.0	△ 6.0	6,125	0.0	△ 6.3
分 担 金 担 及 び 金 自 主	218,126	1.7	1.7	224,233	1.1	2.8	155,206	1.0	△ 30.8
使 用 料 数 及 び 料 自 主	198,984	1.6	4.8	194,812	1.0	△ 2.1	196,446	1.3	0.8
国 庫 支 出 金 依 存	1,621,018	12.9	1.1	1,647,233	8.2	1.6	1,934,764	13.1	17.5
府 支 出 金 依 存	998,119	7.9	5.3	1,067,796	5.3	7.0	1,181,990	8.0	10.7
財 産 収 入 自 主	14,437	0.1	△ 33.5	13,715	0.1	△ 5.0	15,322	0.1	11.7
寄 附 金 依 存	338,528	2.7	△ 14.8	7,641,872	37.8	2,157.4	223,730	1.5	△ 97.1
繰 入 金 自 主	145,673	1.2	△ 76.6	146,344	0.7	0.5	1,220,687	8.3	734.1
繰 越 金 自 主	55,373	0.4	△ 43.6	93,965	0.5	69.7	218,899	1.5	133.0
諸 収 入 自 主	245,058	1.9	6.9	202,601	1.0	△ 17.3	247,182	1.7	22.0
町 債 依 存	941,750	7.5	12.4	1,001,930	5.0	6.4	1,153,870	7.8	15.2
歳 入 合 計	12,613,475	100.0	△ 0.8	20,201,181	100.0	60.2	14,795,057	100.0	△ 26.8
自 主 財 源 合 計	5,117,878	40.6	△ 7.4	5,085,385	25.2	△ 0.6	6,307,824	42.6	24.0
依 存 財 源 合 計	7,495,597	59.4	4.2	15,115,796	74.8	101.7	8,487,233	57.4	△ 43.9

※ 構成比は単純四捨五入しているため、合計しても100%にならない場合があります。
 ※ 種別には自主財源・依存財源別を記載しています。

(単位:千円、%)

区 分 種 別	令和 2 年 度			令和 3 年 度			
	構成比	前 年 度 比		構成比	R3 増 減	R2 額	前 年 度 比
町 税 自 主	4,245,699	20.8	△ 0.2	4,165,271	22.9	△ 80,428	△ 1.9
地 方 譲 与 税 依 存	87,618	0.4	1.7	90,056	0.5	2,438	2.8
利 子 割 交 付 金 依 存	8,049	0.0	△ 3.5	6,440	0.0	△ 1,609	△ 20.0
配 当 割 交 付 金 依 存	34,093	0.2	△ 11.3	50,764	0.3	16,671	48.9
株 式 等 譲 渡 金 依 存	38,578	0.2	74.9	56,927	0.3	18,349	47.6
所 得 割 交 付 金 依 存	6,818	0.0	皆増	28,467	0.2	21,649	317.5
法 人 事 業 税 交 付 金 依 存							
地 方 消 費 税 金 依 存	828,360	4.1	26.6	906,329	5.0	77,969	9.4
コ ー プ 場 利 用 金 依 存	12,915	0.1	20.2	13,943	0.1	1,028	8.0
自 動 車 取 得 税 金 依 存	2	0.0	△ 100.0			△ 2	皆減
環 境 性 能 割 交 付 金 依 存	15,165	0.1	98.1	17,844	0.1	2,679	17.7
地 方 特 例 交 付 金 依 存	60,382	0.3	△ 56.4	66,762	0.4	6,380	10.6
地 方 交 付 税 依 存	3,080,017	15.1	2.8	3,580,333	19.7	500,316	16.2
交 通 安 全 対 策 金 依 存	6,680	0.0	9.1	6,210	0.0	△ 470	△ 7.0
分 担 金 担 及 び 金 自 主	80,310	0.4	△ 48.3	105,289	0.6	24,979	31.1
使 用 料 数 及 び 料 自 主	194,376	1.0	△ 1.1	192,847	1.1	△ 1,529	△ 0.8
国 庫 支 出 金 依 存	7,520,612	36.9	288.7	4,371,524	24.0	△ 3,149,088	△ 41.9
府 支 出 金 依 存	1,300,300	6.4	10.0	1,319,722	7.2	19,422	1.5
財 産 収 入 自 主	12,402	0.1	△ 19.1	19,186	0.1	6,784	54.7
寄 附 金 依 存	445,838	2.2	99.3	782,484	4.3	336,646	75.5
繰 入 金 自 主	538,441	2.6	△ 55.9	78,023	0.4	△ 460,418	△ 85.5
繰 越 金 自 主	342,028	1.7	56.2	741,537	4.1	399,509	116.8
諸 収 入 自 主	362,079	1.8	46.5	404,681	2.2	42,602	11.8
町 債 依 存	1,170,646	5.7	1.5	1,201,300	6.6	30,654	2.6
歳 入 合 計	20,391,408	100.0	37.8	18,205,939	100.0	△ 2,185,469	△ 10.7
自 主 財 源 合 計	5,775,335	28.3	△ 8.4	5,706,834	31.3	△ 68,501	△ 1.2
依 存 財 源 合 計	14,616,073	71.7	72.2	12,499,105	68.7	△ 2,116,968	△ 14.5

※ 構成比は単純四捨五入しているため、合計しても100%にならない場合があります。

(歳出)

(単位:千円、%)

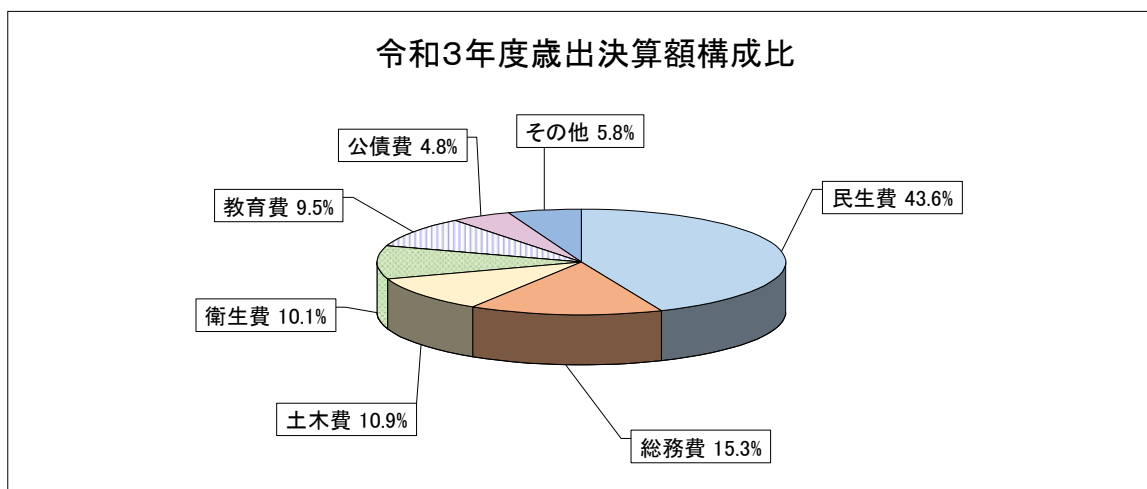
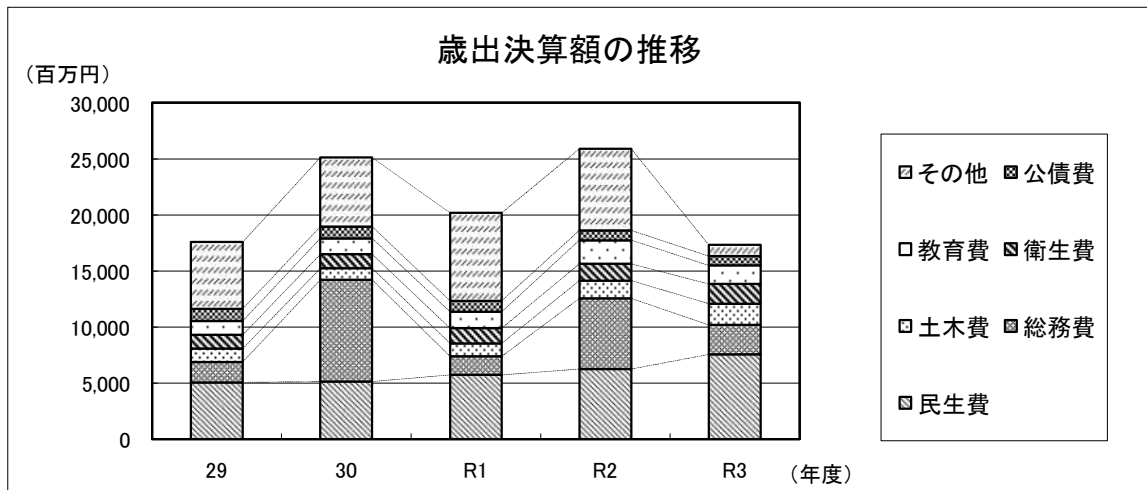
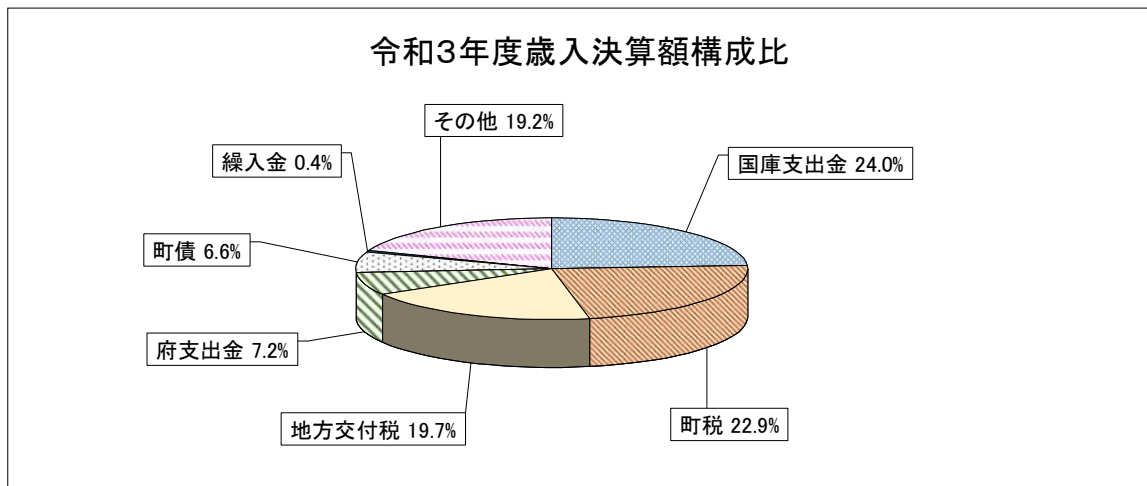
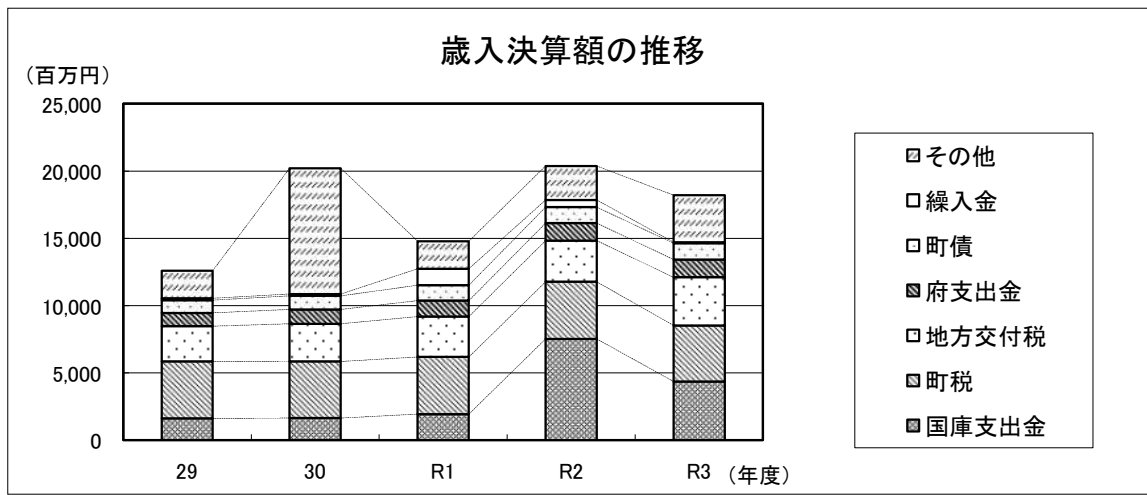
区 分	平成 29 年度			平成 30 年度			令和元年度		
		構成比	前 年 度 比		構成比	前 年 度 比		構成比	前 年 度 比
議 会 費	122,788	1.0	△ 2.4	121,766	0.6	△ 0.8	123,080	0.9	1.1
総 務 費	1,831,723	14.6	△ 7.7	9,077,638	45.4	395.6	1,653,304	11.4	△ 81.8
民 生 費	5,063,927	40.4	0.5	5,148,804	25.8	1.7	5,739,004	39.7	11.5
衛 生 費	1,233,968	9.9	△ 4.1	1,252,758	6.3	1.5	1,350,591	9.3	7.8
農 林 水 産 業 費	64,259	0.5	16.2	70,973	0.4	10.4	85,062	0.6	19.9
商 工 費	45,337	0.4	△ 9.6	59,134	0.3	30.4	84,404	0.6	42.7
土 木 費	1,195,154	9.5	△ 6.3	1,009,123	5.1	△ 15.6	1,167,415	8.1	15.7
消 防 費	642,266	5.1	22.1	604,143	3.0	△ 5.9	1,580,762	10.9	161.7
教 育 費	1,222,844	9.8	2.8	1,445,182	7.2	18.2	1,481,073	10.2	2.5
公 債 費	1,081,359	8.6	△ 4.8	1,037,509	5.2	△ 4.1	950,666	6.6	△ 8.4
災 害 復 旧 費	15,885	0.1	皆増	155,252	0.8	877.3	237,668	1.6	53.1
歳 出 合 計	12,519,510	100.0	△ 1.1	19,982,282	100.0	59.6	14,453,029	100.0	△ 27.7

※ 構成比は単純四捨五入しているため、合計しても100%にならない場合があります。

(単位:千円、%)

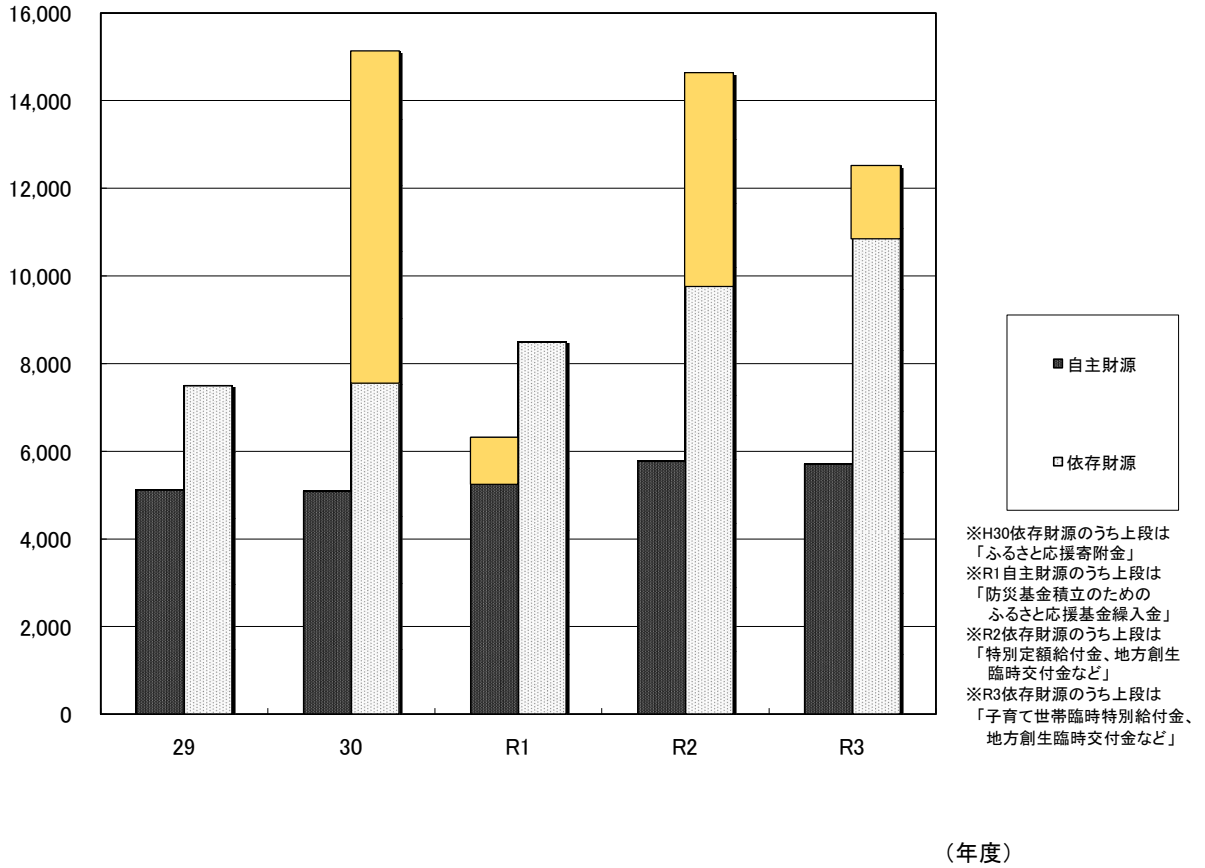
区 分	令 和 2 年 度			令 和 3 年 度			
		構成比	前 年 度 比	構成比	R3 増 減 額	R2 前 年 度 比	前 年 度 比
議 会 費	121,629	0.6	△ 1.2	130,473	0.8	8,844	7.3
総 務 費	6,312,188	32.1	281.8	2,648,762	15.3	△ 3,663,426	△ 58.0
民 生 費	6,263,152	31.9	9.1	7,553,965	43.6	1,290,813	20.6
衛 生 費	1,504,365	7.7	11.4	1,754,635	10.1	250,270	16.6
農 林 水 産 業 費	67,128	0.3	△ 21.1	70,370	0.4	3,242	4.8
商 工 費	100,777	0.5	19.4	232,000	1.3	131,223	130.2
土 木 費	1,569,434	8.0	34.4	1,897,005	10.9	327,571	20.9
消 防 費	582,307	3.0	△ 63.2	565,264	3.3	△ 17,043	△ 2.9
教 育 費	2,106,086	10.7	42.2	1,644,501	9.5	△ 461,585	△ 21.9
公 債 費	875,032	4.5	△ 8.0	832,052	4.8	△ 42,980	△ 4.9
災 害 復 旧 費	147,773	0.8	△ 37.8	895	0.0	△ 146,878	△ 99.4
歳 出 合 計	19,649,871	100.0	36.0	17,329,922	100.0	△ 2,319,949	△ 11.8

※ 構成比は単純四捨五入しているため、合計しても100%にならない場合があります。

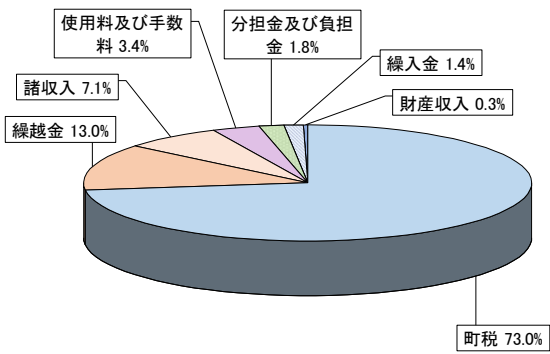


(百万円)

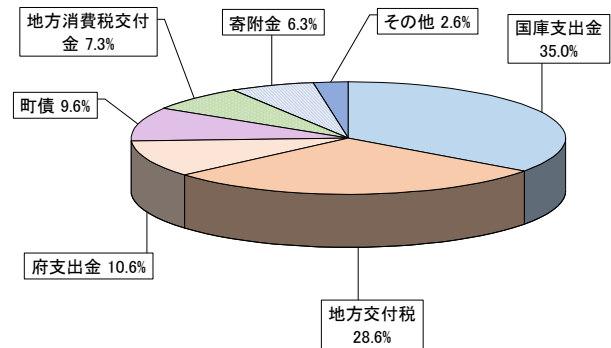
自主財源・依存財源の推移



令和3年度歳入決算自主財源構成比



令和3年度歳入決算依存財源構成比



第 4 表 町 税 徴 収 実 績 比 較 調 書

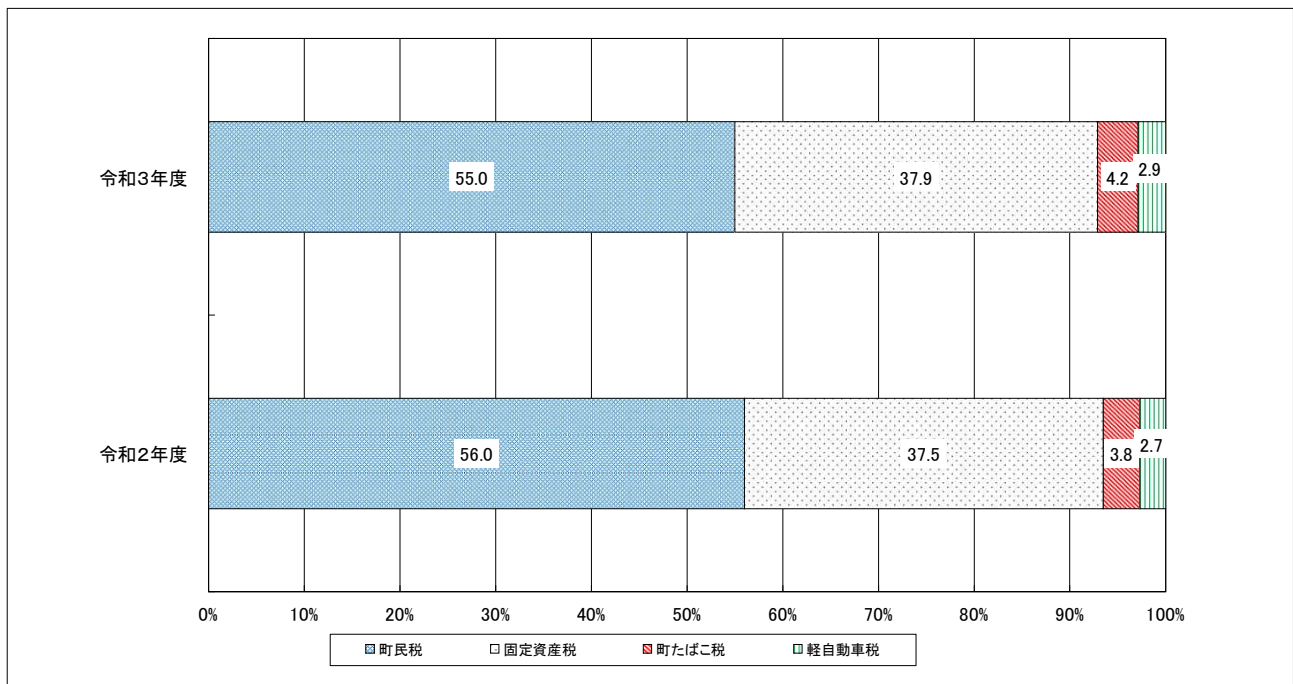
(単位:千円、%)

税 目	年 度	調 定 済 額			収 入 済 額			徴 収 率 (%)	徴 収 未 済 額	収 入 済 額 の 対 前 年 度 増 減	収 入 済 額 の 対 前 年 度 増 減 率 (%)	町 税 合 計 に 占 め る 構 成 比			
		現 年 度 分	滞 納 繰 越 分	合 計	現 年 度 分	滞 納 繰 越 分	合 計								
1 町 民 税	R3	(24,856)		2,328,154	2,276,091	14,086	2,290,177	35,981	99.5	35.0	98.4	△ 86,879	△ 3.7	55.0	
		40,205													
	R2	(29,705)		2,420,949	2,361,523	15,533	2,377,056	40,721	99.3	35.7	98.2	△ 13,365	△ 0.6	56.0	
	(24,550)														
	R3	2,184,288	38,060	2,222,348	2,172,830	12,935	2,185,765	34,587	99.5	34.0	98.4	△ 89,677	△ 3.9	52.5	
	R2	(29,409)		2,316,602	2,260,275	15,167	2,275,442	37,988	99.4	35.4	98.2	613	0.0	53.6	
	(29,409)														
	R3	103,661	(306)	105,806	103,261	1,151	104,412	1,394	99.6	53.7	98.7	2,798	2.8	2.5	
	R2	(296)		104,347	101,248	366	101,614	2,733	97.7	54.5	97.4	△ 13,978	△ 12.1	2.4	
	(296)														
2 固 定 資 産 税	R3	(7,035)		1,590,813	1,558,110	21,421	1,579,531	10,374	99.6	80.6	99.3	△ 12,723	△ 0.8	37.9	
		26,583													
	R2	(10,145)		1,619,593	1,580,480	11,774	1,592,254	26,541	98.8	60.0	98.3	746	0.0	37.5	
	(7,035)														
	R3	1,552,316	26,583	1,578,899	1,546,196	21,421	1,567,617	10,374	99.6	80.6	99.3	△ 12,723	△ 0.8	37.6	
	R2	(10,145)		1,607,679	1,568,566	11,774	1,580,340	26,541	98.8	60.0	98.3	746	0.0	37.2	
	(10,145)														
	② 国 有 資 産 等 所 在 市 町 村 交 付 金	R3	11,914		11,914	11,914		11,914		100.0		100.0	0	0.0	0.3
		R2	11,914		11,914	11,914		11,914		100.0		100.0	0	0.0	0.3
	3 軽 自 動 車 税	R3	(578)		120,842	118,585	869	119,454	1,041	99.3	59.9	98.9	4,528	3.9	2.9
1,450															
R2		(852)		116,812	113,684	1,242	114,926	1,482	99.2	55.8	98.4	6,061	5.6	2.7	
(852)															
① 環 境 性 能 割		R3	4,252		4,252	4,252		4,252		100.0		100.0	904	27.0	0.1
		R2	3,348		3,348	3,348		3,348		100.0		100.0	2,441	269.1	0.1
② 種 別 割		R3	(578)		116,590	114,333	869	115,202	1,041	99.3	59.9	98.8	3,624	3.2	2.8
		1,450													
R2		(852)		113,464	110,336	1,242	111,578	1,482	99.2	55.8	98.3	3,620	3.4	2.6	
(852)															
4 町 た ば こ 税	R3	()		176,109	176,109		176,109		100.0		100.0	14,646	9.1	4.2	
	R2	()		161,463	161,463		161,463		100.0		100.0	△ 1,825	△ 1.1	3.8	
町 税 合 計	R3	(32,469)		4,215,918	4,128,895	36,376	4,165,271	47,396	99.5	53.3	98.8	△ 80,428	△ 1.9	100.0	
	68,238														
R2	(40,702)		4,318,817	4,217,150	28,549	4,245,699	68,744	99.1	43.7	98.3	△ 8,383	△ 0.2	100.0		
65,391															

※ ()内は当初調定額

※ 構成比は単純四捨五入しているため、合計しても100%にならない場合があります。

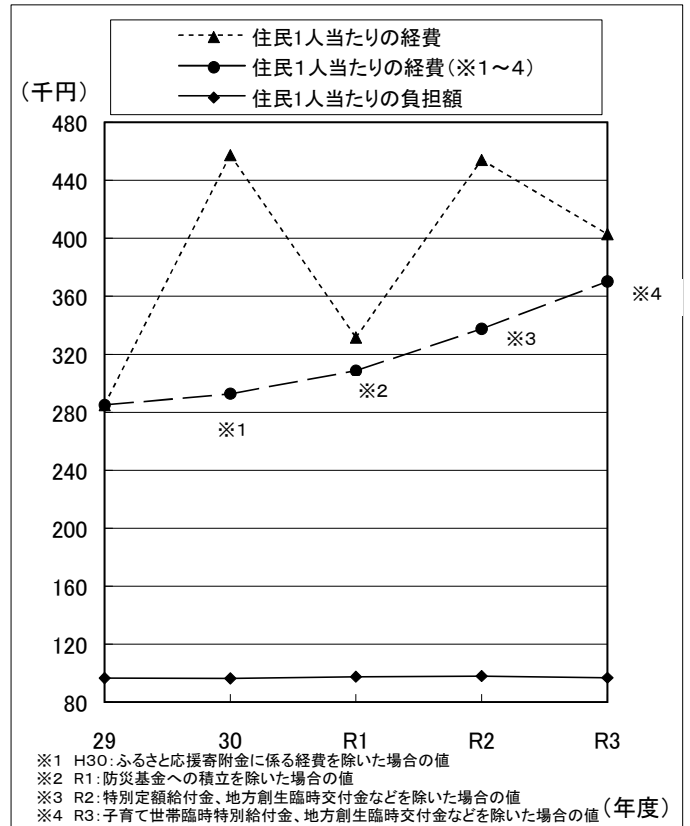
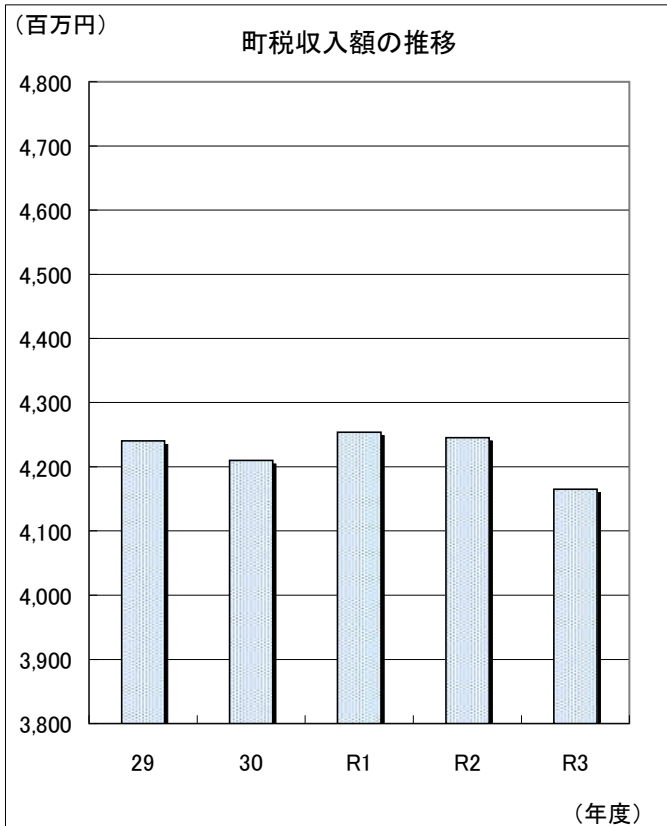
付表1 令和2・令和3年度町税構成比



付表2 町税収入額及び住民一人当たりの町税負担額の推移

区分 \ 年度	平成29年度	平成30年度	令和元年度	令和2年度	令和3年度
町税収入 (千円)	4,240,227	4,209,715	4,254,082	4,245,699	4,165,271
対前年度伸び率 (%)	2.2	△ 0.7	1.1	△ 0.2	△ 1.9
歳入総額に占める率 (%)	33.6	20.8	28.8	20.8	22.9
住民一人当たりの負担額 (円)	96,551	96,365	97,595	98,105	96,826
(参考)住民一人当たりの経費 (円)	285,072	457,417	331,575	454,049	402,853

※(参考)住民一人当たりの経費は、借換債に係る経費を除いています。



※1 H30:ふるさと応援寄附金に係る経費を除いた場合の値
 ※2 R1:防災基金への積立を除いた場合の値
 ※3 R2:特別定額給付金、地方創生臨時交付金を除いた場合の値
 ※4 R3:子育て世帯臨時特別給付金、地方創生臨時交付金を除いた場合の値 (年度)

第 5 表 令和 3 年度目的別・性質別・節別経費決算調書

区	分節別区分	議 会 費	総 務 費	民 生 費	衛 生 費	労 働 費	農 林 水 産 業 費
人 件 費	報 酬	47,642	71,559	271,736	81,087		3,676
	給 料	12,334	337,495	263,260	135,596		12,757
	職 員 手 当	27,860	485,921	205,874	100,502		7,703
	共 済 費	19,803	123,642	128,029	60,069		4,550
	そ の 他						
小 計		107,639	1,018,617	868,899	377,254		28,686
(参 考) 前 年 度 数 値		115,796	802,502	876,425	332,838		27,225
物 件 費	旅 費	61	1,777	1,335	1,537		70
	交 際 費	5	5				
	需 用 費	990	38,456	10,415	118,319	1	605
	役 務 費	78	43,502	13,661	93,288		187
	委 託 料	1,271	418,117	255,286	835,905		7,873
	使用料及び賃借料	2,346	184,353	1,083	6,050		154
	原 材 料 費		20	15	41		34
	備 品 購 入 費	345	14,853	1,050	3,451		52
そ の 他							
小 計		5,096	701,083	282,845	1,058,591	1	8,975
(参 考) 前 年 度 数 値		4,220	394,971	278,058	762,933	3	12,913
補 助 費 等	報 償 費		1,926	6,380	15,670	564	538
	役 務 費		11,023	32	316		
	委 託 料						
	負 担 金、補 助 金、補 償 金、補 填 金、賠償 金、利 子 料 及 び 還 付 金 割 引	2,240	146,458	205,688	130,335		11,173
	公 課 費		300				857
	そ の 他		12,015	53,130	3,304		
小 計		2,240	171,753	265,236	149,755	564	12,568
(参 考) 前 年 度 数 値		1,493	4,657,813	279,541	97,600	642	10,067
投 資 的 経 費	需 用 費				80,344		
	委 託 料			6,523			
	工 事 請 負 費		40,577	358,275	2,058		10,358
	備 品 購 入 費	15,378					1,076
	公 有 財 産 購 入 費						
そ の 他		1,036	88,535	10,853		3,943	
小 計		15,378	41,613	453,333	93,255		15,377
(参 考) 前 年 度 数 値			19,833	274,984	250,463		12,467
維 持 補 修 費	需 用 費		240	1,953	50,136		
	工 事 請 負 費		282	458			489
	そ の 他		114		3,059		612
小 計			636	2,411	53,195		1,101
(参 考) 前 年 度 数 値			635	12,887	37,903		1,379
扶 助 費	扶 助 費			3,972,989	4,631		
(参 考) 前 年 度 数 値				2,827,841	25,530		
公 債 費	公 債 費						
(参 考) 前 年 度 数 値							
積 立 金	積 立 金		611,545	14			3,812
(参 考) 前 年 度 数 値			343,656	23			3,323
出 資 金	投 資 及 び 出 資 金				31,400		
(参 考) 前 年 度 数 値					8,000		
繰 出 金	繰 出 金			1,589,398			
(参 考) 前 年 度 数 値				1,563,468			
合 計		130,353	2,545,247	7,435,125	1,768,081	565	70,519
(参 考) 前 年 度 数 値		121,509	6,219,410	6,113,227	1,515,267	645	67,374
構 成 比		0.8	14.7	42.9	10.2	0.0	0.4

※ この表は、総務省の地方財政状況調査の分類方法に基づいて作成したもので、一部決算書と異なるものがあります。

※ 構成比は単純四捨五入しているため、合計しても100%にならない場合があります。

(単位:千円、%)

商工費	土木費	消防費	教育費	公債費	災害復旧費	合計	構成比
2,918	19,539	4,695	198,567			701,419	4.0
11,091	120,790		160,509			1,053,832	6.1
6,428	81,755	1,409	133,451			1,050,903	6.1
3,419	43,092		87,325			469,929	2.7
		2,448				2,448	0.0
23,856	265,176	8,552	579,852			3,278,531	18.9
23,671	254,437	7,617	543,805			2,984,316	15.2
137	313	3,653	4,120			13,003	0.1
						10	0.0
1,166	14,728	4,958	125,940			315,578	1.8
223	1,554	1,592	13,205			167,290	1.0
13,816	106,284	5,360	283,442			1,927,354	11.1
3	8,563	270	42,371			245,193	1.4
	832	247	1,326			2,515	0.0
	689	952	36,367			57,759	0.3
						0	0.0
15,345	132,963	17,032	506,771			2,728,702	15.7
2,786	108,945	28,849	812,788			2,406,466	12.2
380	180	989	12,230			38,857	0.2
	89	23	159			11,642	0.1
133,764						133,764	0.8
33,794	289,540	538,127	190,414			1,547,769	8.9
						1,157	0.0
			6,559			75,008	0.4
	40	107	10			324	0.0
167,938	289,849	539,246	209,372			1,808,521	10.4
74,041	315,959	532,737	253,323			6,223,216	31.7
	399		11,480		43	92,266	0.5
	15,527		12,199			34,249	0.2
	567,481		243,561			1,222,310	7.1
	1,277		10,095			27,826	0.2
	65,889					65,889	0.4
24,693	456,115		18,761		852	604,788	3.5
24,693	1,106,688		296,096		895	2,047,328	11.8
	805,693	12,089	444,460		153,236	1,973,225	10.0
	11,807		20,653			84,789	0.5
	61,381		4,689			67,299	0.4
	30,697		3,655			38,137	0.2
	103,885		28,997			190,225	1.1
	81,129	594	22,377			156,904	0.8
			230,336			4,207,956	24.3
			258,443			3,111,814	15.8
				832,052		832,052	4.8
				875,032		875,032	4.5
4		434				615,809	3.6
7		421				347,430	1.8
						31,400	0.2
						8,000	0.0
						1,589,398	9.2
						1,563,468	8.0
231,836	1,898,561	565,264	1,851,424	832,052	895	17,329,922	100.0
100,505	1,566,163	582,307	2,335,196	875,032	153,236	19,649,871	100.0
1.3	11.0	3.3	10.7	4.8	0.0		

第 6 表 性 質 別 経 費 の 推 移

(歳出)

(単位:千円、%)

区 分	平成 29 年度			平成 30 年度			令和元年度			
	金額	構成比	前年度対比	金額	構成比	前年度対比	金額	構成比	前年度対比	
義務的経費	人件費	2,586,440	20.7	1.5	2,596,221	13.0	0.4	2,528,534	17.5	△ 2.6
	扶助費	2,716,880	21.7	5.1	2,675,171	13.4	△ 1.5	3,025,676	20.9	13.1
	公債費	1,081,359	8.6	△ 4.8	1,037,509	5.2	△ 4.1	950,666	6.6	△ 8.4
	小計	6,384,679	51.0	1.8	6,308,901	31.6	△ 1.2	6,504,876	45.0	3.1
投資的経費	普通建設事業費	736,327	5.9	△ 25.8	719,767	3.6	△ 2.2	1,160,396	8.0	61.2
	内 補助事業費	360,669	2.9	△ 11.2	497,085	2.5	37.8	547,801	3.8	10.2
	内 単独事業費	375,658	3.0	△ 35.9	222,682	1.1	△ 40.7	612,595	4.2	175.1
	災害復旧費	15,885	0.1	皆増	153,790	0.8	868.1	228,367	1.6	48.5
小計	752,212	6.0	△ 24.2	873,557	4.4	16.1	1,388,763	9.6	59.0	
その他	物件費	2,115,834	16.9	3.4	2,610,382	13.1	23.4	2,216,607	15.3	△ 15.1
	維持補修費	170,588	1.4	32.0	190,098	1.0	11.4	191,448	1.3	0.7
	補助費等	1,076,612	8.6	△ 7.1	5,151,052	25.8	378.5	1,463,580	10.1	△ 71.6
	積立金	246,870	2.0	△ 25.9	3,432,224	17.2	1,290.3	1,170,508	8.1	△ 65.9
	投資及び出資金	30,000	0.2	△ 3.2	30,000	0.2	0.0	4,000	0.0	△ 86.7
	繰出金	1,742,715	13.9	2.4	1,386,068	6.9	△ 20.5	1,513,247	10.5	9.2
	小計	5,382,619	43.0	△ 0.4	12,799,824	64.1	137.8	6,559,390	45.4	△ 48.8
(対前年度増加額)	(△ 145,584)			(7,462,772)			(△ 5,529,253)			
歳出合計	12,519,510	100.0	△ 1.1	19,982,282	100.0	59.6	14,453,029	100.0	△ 27.7	

※ この表は、総務省の地方財政状況調査の分類方法に基づいて作成したもので、一部決算書と異なるものがあります。

※ 構成比は単純四捨五入しているため、合計しても100%にならない場合があります。

(単位:千円、%)

区 分	令和 2 年度			令和 3 年度			R3-R2 増減額	前年度対比
	金額	構成比	前年度対比	金額	構成比	前年度対比		
義務的経費	人件費	2,984,316	15.2	18.0	3,278,531	18.9	294,215	9.9
	扶助費	3,111,814	15.8	2.8	4,207,956	24.3	1,096,142	35.2
	公債費	875,032	4.5	△ 8.0	832,052	4.8	△ 42,980	△ 4.9
	小計	6,971,162	35.5	7.2	8,318,539	48.0	1,347,377	19.3
投資的経費	普通建設事業費	1,819,989	9.2	56.8	2,046,433	11.8	226,444	12.4
	内 補助事業費	992,159	5.0	81.1	1,276,492	7.4	284,333	28.7
	内 単独事業費	827,830	4.2	35.1	769,941	4.4	△ 57,889	△ 7.0
	災害復旧費	153,236	0.8	△ 32.9	895	0.0	△ 152,341	△ 99.4
小計	1,973,225	10.0	42.1	2,047,328	11.8	74,103	3.8	
その他	物件費	2,406,466	12.2	8.6	2,728,702	15.7	322,236	13.4
	維持補修費	156,904	0.8	△ 18.0	190,225	1.1	33,321	21.2
	補助費等	6,223,216	31.7	325.2	1,808,521	10.4	△ 4,414,695	△ 70.9
	積立金	347,430	1.8	△ 70.3	615,809	3.6	268,379	77.2
	投資及び出資金	8,000	0.0	100.0	31,400	0.2	23,400	292.5
	繰出金	1,563,468	8.0	3.3	1,589,398	9.2	25,930	1.7
	小計	10,705,484	54.5	63.2	6,964,055	40.2	△ 3,741,429	△ 34.9
(対前年度増加額)	(5,196,842)			17,329,922		△ 2,319,949	△ 11.8	
歳出合計	19,649,871	100.0	36.0	17,329,922	100.0	△ 2,319,949	△ 11.8	

※ この表は、総務省の地方財政状況調査の分類方法に基づいて作成したもので、一部決算書と異なるものがあります。

※ 構成比は単純四捨五入しているため、合計しても100%にならない場合があります。

第 7 表 令和 3 年度 給与費決算調書

(単位:千円、%)

款	給与費				共 済 費	災 害 補 償 費	合 計	対 前 年 度 伸 び 率
	報 酬	給 料	職 員 手 当 等	小 計				
議 会 費	47,642	12,334	27,981	87,957	19,803		107,760	△ 7.0
総 務 費	71,559	337,495	491,171	900,225	123,642		1,023,867	26.7
民 生 費	271,736	263,260	210,919	745,915	128,029		873,944	△ 0.8
衛 生 費	81,087	135,596	100,891	317,574	60,068		377,642	13.1
農 林 水 産 業 費	3,676	14,162	8,916	26,754	4,995		31,749	5.5
商 工 費	2,918	11,091	6,548	20,557	3,419		23,976	0.7
土 木 費	19,539	147,950	104,471	271,960	52,665		324,625	2.9
消 防 費	4,695		1,409	6,104			6,104	18.0
教 育 費	198,567	162,467	137,391	498,425	88,023		586,448	6.6
災 害 復 旧 費								
合 計	701,419	1,084,355	1,089,697	2,875,471	480,644	0	3,356,115	9.5

付 表 1 細 節 別 給 与 費 決 算 調 書

(単位:千円、%)

年 報 酬 給 料	職 員 手 当 等												
	扶 養 手 当	地 域 手 当	住 居 手 当	通 勤 手 当	超 過 勤 務 手 当	休 日 給	管 理 職 手 当	期 末 手 当	勤 勉 手 当	特 殊 勤 務 手 当	退 職 手 当		
29	(3.2) 262,138	(△ 0.9) 1,088,742	(3.3) 35,741	(△ 0.6) 69,630	(7.5) 10,195	(△ 8.5) 14,403	(9.9) 40,704	(3.0) 1,201	(0.4) 31,398	(0.0) 293,602	(4.9) 188,370	(7.7) 365	(0.9) 192,556
30	(△ 3.6) 252,580	(△ 1.4) 1,073,498	(△ 1.8) 35,084	(△ 1.7) 68,441	(△ 4.6) 9,730	(△ 4.6) 13,747	(33.9) 54,494	(13.0) 1,357	(△ 3.1) 30,420	(△ 1.3) 289,824	(2.0) 192,092	(1.1) 369	(12.9) 217,323
R1	(2.7) 259,492	(△ 0.5) 1,067,671	(0.8) 35,356	(△ 0.6) 68,041	(14.7) 11,158	(△ 5.1) 13,048	(13.9) 62,095	(30.6) 1,772	(△ 4.1) 29,160	(△ 0.6) 287,994	(1.3) 194,586	(△ 0.5) 367	(△ 31.9) 147,937
R2	(161.8) 679,319	(△ 0.7) 1,060,371	(△ 3.0) 34,303	(△ 1.0) 67,336	(0.5) 11,219	(2.6) 13,382	(△ 11.8) 54,770	(13.9) 2,019	(△ 1.6) 28,704	(22.7) 353,271	(△ 0.6) 193,443	(1.4) 372	(△ 43.4) 83,786
R3	(3.3) 701,419	(2.3) 1,084,355	(0.5) 34,471	(2.5) 69,047	(1.5) 11,384	(△ 0.1) 13,364	(2.8) 56,330	(△ 23.6) 1,542	(3.0) 29,556	(12.5) 397,523	(1.7) 196,811	(0.8) 375	(210.6) 260,215

年 度	職 員 手 当 等						共 済 費				災 害 補 償 費	合 計	年 度	当 該 年 度 職 員 数 (4月1日現在)	括 弧 内 は、再 任 用 短 時 間 勤 務 職 員 を 外 書 き
	児 童 手 当	夜 間 勤 務 手 当	育 休 業 給	児 童 管 理 職 特 別 勤 務 手 当	そ の 他	小 計	共 済 組 合	そ の 他	小 計						
29	(△ 6.4) 19,540			(427.3) 1,371		(1.6) 899,076	(2.0) 356,086	(6.2) 53,969	(2.6) 410,055		(0.9) 2,660,011	29	285 (11)		
30	(△ 1.4) 19,270			(6.9) 1,466		(3.8) 933,617	(0.1) 356,573	(△ 1.6) 53,124	(△ 0.1) 409,697		(0.4) 2,669,392	30	280 (14)		
R1	(△ 3.9) 18,520			(37.5) 2,016		(△ 6.6) 872,050	(△ 1.6) 350,771	(9.1) 57,932	(△ 0.2) 408,703		(△ 2.3) 2,607,916	R1	274 (17)		
R2	(△ 6.2) 17,370			(△ 43.2) 1,145	(456)	(△ 1.2) 861,576	(△ 0.9) 347,620	(98.7) 115,106	(13.2) 462,726		(17.5) 3,063,992	R2	271 (15)		
R3	(△ 0.4) 17,295			(55.8) 1,784		(26.5) 1,089,697	(4.3) 362,660	(2.5) 117,984	(3.9) 480,644		(9.5) 3,356,115	R3	279 (16)		

※ ()内は対前年度伸び率

第 8 表 令和 3 年度末町債現在高調書

(単位:千円)

	令和 2 年度末 現在高	令和 3 年度 発行額	令和 3 年度元利償還金計			令和 3 年度末 現在高
			元	金利	子合	
1 普通債	3,358,875	561,300	272,728	15,985	288,713	3,647,447
(1) 総務	167,146	0	12,157	1,313	13,470	154,989
(2) 民生	200,750	123,200	5,237	639	5,876	318,713
(3) 衛生	589,157	94,000	33,170	2,721	35,891	649,987
(4) 農林業	8,097	0	764	65	829	7,333
(5) 土木	1,345,285	230,600	127,838	9,172	137,010	1,448,047
うち町営住宅	437,067	0	46,562	7,769	54,331	390,505
(6) 消防	292,863	0	38,863	648	39,511	254,000
(7) 教育	28,248	3,600	212	67	279	31,636
(8) 義務教育	727,329	109,900	54,487	1,360	55,847	782,742
2 災害復旧債	230,905	0	2,327	44	2,371	228,578
(1) 土木	229,702	0	2,100	44	2,144	227,602
(2) 農林業	1,203	0	227	0	227	976
3 その他	5,585,269	640,000	527,379	13,589	540,968	5,697,890
(1) 減収補てん債	29,146	0	0	15	15	29,146
(2) 減税補てん債	16,803	0	9,727	15	9,742	7,076
(3) 臨時財政対策債	5,539,320	640,000	517,652	13,559	531,211	5,661,668
合 計	9,175,049	1,201,300	802,434	29,618	832,052	9,573,915

付表 1 令和 3 年度末借入先別町債現在高調書

(単位:千円)

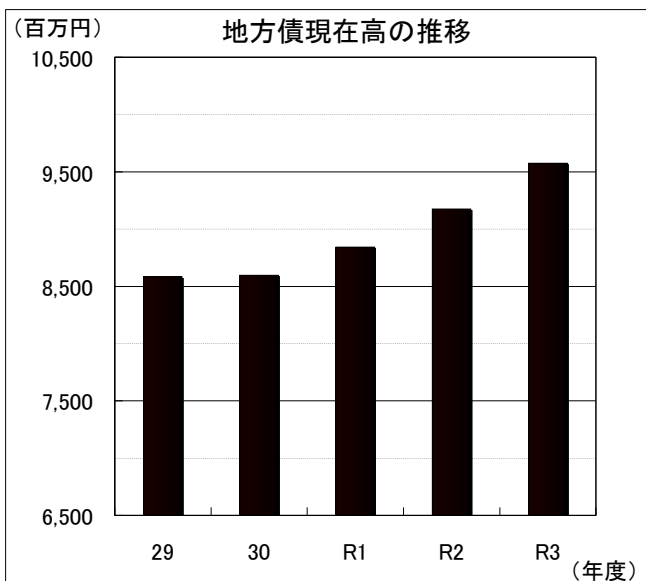
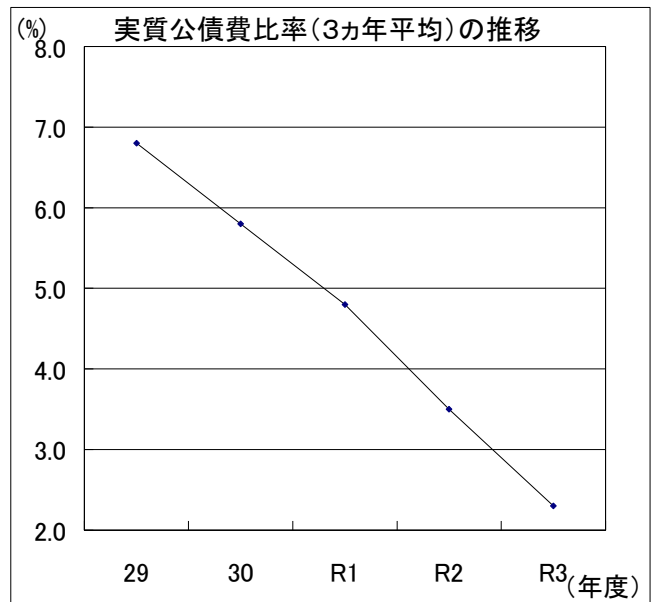
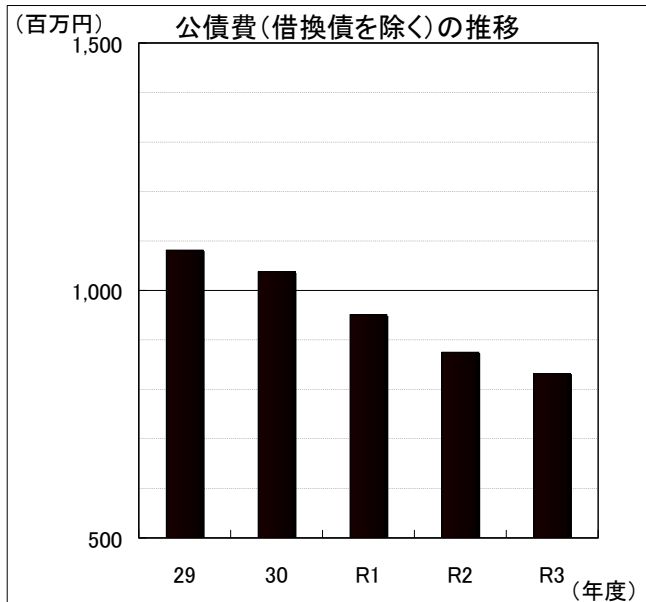
	令和 2 年度末 現在高	令和 3 年度 発行額	令和 3 年度元利償還金計			令和 3 年度末 現在高
			元	金利	子合	
財政融資資金	3,408,425	425,400	323,933	11,168	335,101	3,509,892
地方公共団体金融機構	5,030,389	708,100	372,944	13,974	386,918	5,365,545
市町村振興協会	319,428	0	12,813	1,148	13,961	306,615
大阪府	193,968	67,800	9,389	695	10,084	252,379
銀行等	222,839	0	83,355	2,633	85,988	139,484
合 計	9,175,049	1,201,300	802,434	29,618	832,052	9,573,915

※ 端数処理の関係上、実際の数値と誤差が生じることがあります。

付表2 公債費、実質公債費比率及び地方債現在高の推移

(単位:千円、%)

	平成29年度	平成30年度	令和元年度	令和2年度	令和3年度
公債費 (借換債を除く)	1,081,359	1,037,509	950,666	875,032	832,052
借換債に係る 公債費	0	0	0	0	0
実質公債費比率 (3カ年平均)	6.8	5.8	4.8	3.5	2.3
実質公債費比率 (単年度)	6.1	4.7	3.6	2.4	1.2
地方債現在高	8,582,510	8,597,031	8,843,414	9,175,049	9,573,915



第 9 表 基 金 現 在 高 の 推 移

(単位:千円、%)

	財政調整基金	公共施設整備基金	減債基金
28年度末現在高	1,071,221	1,522,001	616,301
29年度中増減額	△ 8,000	5,465	790
29年度末現在高	1,063,221	1,527,466	617,091
対前年度伸び率	△ 0.7	0.4	0.1
30年度中増減額	27,000	1,698	363
30年度末現在高	1,090,221	1,529,164	617,454
対前年度伸び率	2.5	0.1	0.1
元年度中増減額	△ 87,000	2,653	306
元年度末現在高	1,003,221	1,531,817	617,760
対前年度伸び率	△ 8.0	0.2	0.0
2年度中増減額	△ 22,000	△ 121,712	261
2年度末現在高	981,221	1,410,105	618,021
対前年度伸び率	△ 2.2	△ 7.9	0.0
3年度中増減額	26,000	6,037	175,748
3年度末現在高	1,007,221	1,416,142	793,769
対前年度伸び率	2.6	0.4	28.4

※ 端数処理の関係上、実際の数値と誤差が生じることがあります。

	地域福祉基金	くまとりふるさと応援基金	産業活性化基金	くまとり防災基金	森林環境譲与税金	合計
28年度末現在高	142,696	384,657	109,660			3,846,536
29年度中増減額	△ 31,578	140,560	△ 5,910			101,327
29年度末現在高	111,118	525,217	103,750			3,947,863
対前年度伸び率	△ 22.1	36.5	△ 5.4			2.6
30年度中増減額	△ 26,345	3,318,138	△ 11,167			3,309,687
30年度末現在高	84,773	3,843,355	92,583			7,257,550
対前年度伸び率	△ 23.7	631.8	△ 10.8			83.8
元年度中増減額	△ 29,679	△ 916,847	△ 14,566	1,000,000		△ 45,133
元年度末現在高	55,094	2,926,508	78,017	1,000,000		7,212,417
対前年度伸び率	△ 35.0	△ 23.9	△ 15.7	皆増		△ 0.6
2年度中増減額	△ 20,119	△ 5,893	△ 4,258	421	3,323	△ 169,977
2年度末現在高	34,975	2,920,615	73,759	1,000,421	3,323	7,042,440
対前年度伸び率	△ 36.5	△ 0.2	△ 5.5	0.0	皆増	△ 2.4
3年度中増減額	△ 18,905	403,760	△ 6,708	434	3,812	590,178
3年度末現在高	16,070	3,324,375	67,051	1,000,855	7,135	7,632,618
対前年度伸び率	△ 54.1	13.8	△ 9.1	0.0	114.7	8.4

※ 端数処理の関係上、実際の数値と誤差が生じることがあります。

※ 国民健康保険財政調整基金、介護給付費準備基金及び墓地基金を除きます。

第10表 繰越事業一覧(令和3年度→令和4年度)

(単位:円)

繰越種別	事業名	金額	R3年度 支出済額	翌年度 繰越額	左の財源内訳		備考 (繰越理由)
					未収入 特定財源	翌年度へ繰越 すべき財源	
繰越 明 許 費	電子計算機システム開発事業	4,592,000		4,591,400	4,591,000 (国庫補助金:社会保障・税番号制度システム整備費補助金)	400	国の令和3年度補正予算に係る社会保障・税番号制度システム整備費補助金を活用するため、令和3年度予算に計上し、繰り越すもの
	町制施行70周年記念事業	6,000,000		6,000,000		6,000,000	新型コロナウイルス感染拡大の影響により、補助金交付団体の一部事業について、令和3年度中の実施が困難であるため、繰り越すもの
	住民税非課税世帯等臨時特別支援事業	599,779,000	351,301,166	248,477,834	248,477,834 (国庫補助金:住民税非課税世帯等臨時特別支援事業費補助金)		家計急変世帯に対する臨時特別給付金の申請期限が令和4年9月30日であり、年度内での業務完了が困難であるため、繰り越すもの
	東保育所改修事業	149,476,000		137,722,100	123,900,000 (町債:東保育所改修事業債)	13,822,100	公共施設等適正管理推進事業債(長寿命化)を活用するため、令和3年度に前倒しして、大規模改修工事の契約締結を行ったが、当該工事の工期を年度内に設定することが困難であるため、繰り越すもの
	子育て世帯等臨時特別支援事業	7,116,000		3,523,000	3,522,000 (国庫補助金:子育て世帯臨時特別支援事業費補助金)	1,000	令和4年3月末までに出生した新生児に対しても支給するものであり、年度内の支給決定完了が困難であるため、繰り越すもの
	土地改良関連事業	7,040,000		7,040,000	7,000,000 (町債:永楽ダム修繕事業債)	40,000	永楽ダム取水管バルブコントロール取替工事において、新型コロナウイルス感染拡大による半導体不足の影響で、製品の納品が遅れ、年度内での工事完了が困難であるため、繰り越すもの
	道路維持事業	32,700,000		32,700,000	12,800,000 (国庫補助金:社会資本整備総合交付金)	19,900,000	国の令和3年度第1次補正予算に係る社会資本整備総合交付金を活用するため、令和3年度予算に計上し、繰り越すもの

(単位:円)

繰越種別	事業名	金額	R3年度 支出済額	翌年度 繰越額	左の財源内訳		備考 (繰越理由)
					未収入 特定財源	翌年度へ繰越 すべき財源	
繰越 明 許 費	道路舗装修繕事業	60,000,000		60,000,000	27,295,000 (国庫補助金:社会資本整備総合交付金) 27,200,000 (町債:町道舗装事業債)	5,505,000	国の令和3年度第1次補正予算に係る社会資本整備総合交付金(加速化対策分)を活用するため、令和3年度予算に計上し、繰り越すもの
	町道久保高田線歩道拡幅事業	80,000,000		80,000,000	35,200,000 (国庫補助金:社会資本整備総合交付金) 28,800,000 (町債:町道久保高田線歩道拡幅事業債)	16,000,000	国の令和3年度第1次補正予算に係る社会資本整備総合交付金を活用するため、令和3年度予算に計上し、繰り越すもの
	熊取駅西整備事業 (仮称)大久保西5号線歩道整備事業)	9,700,000		9,700,000	2,750,000 (国庫補助金:社会資本整備総合交付金) 1,575,000 (雑入:駅西整備事業負担金) 600,000 (町債:熊取駅西整備事業債)	4,775,000	国の令和3年度第1次補正予算に係る社会資本整備総合交付金を活用するため、令和3年度予算に計上し、繰り越すもの
	交通安全施設整備事業	9,300,000		9,300,000	4,125,000 (国庫補助金:社会資本整備総合交付金) 3,300,000 (町債:交通安全施設整備事業債)	1,875,000	国の令和3年度第1次補正予算に係る社会資本整備総合交付金を活用するため、令和3年度予算に計上し、繰り越すもの
	道路整備計画策定事業	10,000,000		10,000,000		10,000,000	コロナ禍における交通量調査員の確保に時間を要したことや、受注者側で組織的な新型コロナウイルス感染拡大防止に関する対策を講じる期間が必要となり、年度内完了が困難となったため、繰り越すもの
	小学校教育情報化推進事業	2,004,000		2,004,000	972,000 (国庫補助金:公立学校情報機器整備費補助金)	1,032,000	国の令和3年度第1次補正予算に係る公立学校情報機器整備事業費補助金を活用するため、令和3年度予算に計上し、繰り越すもの
	小学校感染症対策等支援事業	7,650,000		7,650,000	3,825,000 (国庫補助金:学校保健特別対策事業費補助金)	3,825,000	国の令和3年度第1次補正予算に係る学校保健特別対策事業費補助金を活用するため、令和3年度予算に計上し、繰り越すもの

(単位:円)

繰越種別	事業名	金額	R3年度 支出済額	翌年度 繰越額	左の財源内訳		備考 (繰越理由)
					未収入 特定財源	翌年度へ繰越 すべき財源	
繰越 明 許 費	南小学校屋外 教育環境整備 事業	29,435,000		29,435,000	7,685,000 (国庫補助金:学 校施設環境改善 交付金) 18,500,000 (町債:小学校施 設改修事業債)	3,250,000	国の令和3年度第1次補正予 算に係る学校施設環境改善交 付金を活用するため、令和3年 度予算に計上し、繰り越すもの
	東小学校大規 模改造事業	170,683,000		170,683,000	18,125,000 (国庫補助金:学 校施設環境改善 交付金) 78,300,000 (町債:小学校大 規模改造事業 債)	74,258,000	国の令和3年度第1次補正予 算に係る学校施設環境改善交 付金を活用するため、令和3年 度予算に計上し、繰り越すもの
	中学校教育情 報化推進事業	790,000		790,000	378,000 (国庫補助金:公 立学校情報機器 整備費補助金)	412,000	国の令和3年度第1次補正予 算に係る公立学校情報機器整 備事業費補助金を活用するた め、令和3年度予算に計上し、 繰り越すもの
	中学校感染症 対策等支援事 業	4,050,000		4,050,000	2,025,000 (国庫補助金:学 校保健特別対策 事業費補助金)	2,025,000	国の令和3年度一般会計第1 次補正予算に係る学校保健特 別対策事業費補助金を活用す るため、令和3年度予算に計上 し、繰り越すもの
	熊取中学校ト イレ改修事業	49,940,000		49,940,000	13,308,000 (国庫補助金:学 校施設環境改善 交付金) 33,200,000 (町債:中学校施 設改修事業債)	3,432,000	国の令和3年度第1次補正予 算に係る学校施設環境改善交 付金を活用するため、令和3年 度予算に計上し、繰り越すもの
	河川災害復旧 事業	13,640,000		13,640,000		13,640,000	普通河川兩山川災害復旧にお いて、復旧時期等を専門的知 見で検証する当該事業の検証 委員会が、新型コロナウイルス 感染拡大の影響で開催が延び たことにより、年度内完了が困 難なため、繰り越すもの
事故繰越し	熊取駅西整備 事業(明許繰 越)	514,064,654	191,390,884	322,673,770	135,703,000 (国庫補助金:社 会資本整備総合 交付金) 77,720,300 (雑入:駅西整備 事業負担金) 33,300,000 (町債:熊取駅西 整備事業債)	75,950,470	熊取駅西交通広場整備事業 に係る用地補償協議において、 地権者が逝去されたことによ り、協議が一時中断し、協議 再開までに期間を要したこと 及び、相続人との物件移転補償 に関する協議に期間を要したこ とから、事業用地の引渡しが令 和4年3月末となり、年度内の 工事完了が見込めないため、 繰り越すもの

(単位:円)

繰越 種別	事業名	金額	R3年度 支出済額	翌年度 繰越額	左の財源内訳		備考 (繰越理由)
					未収入 特定財源	翌年度へ繰越 すべき財源	
事故繰越し	公園整備事業 (明許繰越)	5,995,000		5,995,000		5,995,000	令和3年9月8日付けで契約締結した長池オアシス公園施設更新工事において、令和3年10月からの着手として地元交渉に当たったが、交渉に時間を要し、令和4年2月からの着手となり、年度内の工事完了が見込めないため、繰り越すもの
合計(22件)		1,773,954,654	542,692,050	1,215,915,104	954,177,134	261,737,970	

第 11 表 令和 3 年度流用・充当一覽

(単位：千円)

流 用 先		流 用 元		流用額
決算書 ページ		決算書 ページ		
71	(項) 総務管理費 (目) 財産管理費 (細目) 庁舎維持管理事業 (節) 備品購入費	81	(項) 総務管理費 (目) 自治振興費 (細目) 町内循環バス運行事業 (節) 負担金、補助及び交付金	3,440
流用理由		東館 1 階執務室の空調機器の故障により、至急更新する必要が生じたため。		
87	(項) 徴税费 (目) 税務総務費 (細目) 固定資産評価審査委員会運営事業 (節) 報酬	251	(項) 予備費 (目) 予備費 (細目) 予備費 (節) 予備費	71
流用理由		固定資産評価審査委員会について、審査申出があり、委員会を追加で 3 回開催する必要が生じたため。		
91	(項) 戸籍住民基本台帳費 (目) 戸籍住民基本台帳費 (細目) 職員給与関係事業 (戸籍住民基本台帳費) (節) 職員手当等	57	(項) 総務管理費 (目) 一般管理費 (細目) 職員給与関係事業 (一般管理費一般職分) (節) 職員手当等	226
流用理由		超過勤務手当に予算不足が生じたため。		
99	(項) 社会福祉費 (目) 社会福祉総務費 (細目) 職員給与関係事業 (社会福祉総務費) (節) 職員手当等	111	(項) 社会福祉費 (目) 老人福祉費 (細目) 職員給与関係事業 (老人福祉費) (節) 職員手当等	162
流用理由		超過勤務手当に予算不足が生じたため。		
99	(項) 社会福祉費 (目) 社会福祉総務費 (細目) 職員給与関係事業 (社会福祉総務費) (節) 職員手当等	117	(項) 児童福祉費 (目) 児童福祉総務費 (細目) 職員給与関係事業 (児童福祉総務費) (節) 職員手当等	287
流用理由		扶養手当及び超過勤務手当に予算不足が生じたため。		
101	(項) 社会福祉費 (目) 社会福祉総務費 (細目) 障がい福祉一般事務経費 (節) 報酬	103	(項) 社会福祉費 (目) 社会福祉費 (細目) 障がい支援区分認定訪問調査事業 (節) 報酬	42
流用理由		会計年度任用職員の超過勤務手当に予算不足が生じたため。		
101	(項) 社会福祉費 (目) 社会福祉総務費 (細目) 障がい福祉一般事務経費 (節) 職員手当等	105	(項) 社会福祉費 (目) 社会福祉費 (細目) 障がい支援区分認定訪問調査事業 (節) 職員手当等	21
流用理由		会計年度任用職員の期末手当に予算不足が生じたため。		
103	(項) 社会福祉費 (目) 社会福祉費 (細目) 社会福祉事業 (節) 扶助費	251	(項) 予備費 (目) 予備費 (細目) 予備費 (節) 予備費	230
流用理由		「墓地、埋葬等に関する法律 9 条」に基づき執行した事案に係る葬祭経費が必要となったため。		
107	(項) 社会福祉費 (目) 社会福祉費 (細目) 災害援護事業 (節) 扶助費	251	(項) 予備費 (目) 予備費 (細目) 予備費 (節) 予備費	200
流用理由		火災により被害を受けた世帯へ、災害見舞金等支給条例に基づき災害見舞金を支給するため。		
123	(項) 児童福祉費 (目) 児童福祉総務費 (細目) 保育一般事務経費 (節) 役務費	127	(項) 児童福祉費 (目) 児童福祉施設費 (細目) 保育所運営事業 (節) 委託料	20
流用理由		リソグラフが故障し、処分する必要が生じたため。		
123	(項) 児童福祉費 (目) 児童福祉総務費 (細目) 低所得子育て世帯生活支援特別給付金事業 (節) 役務費	251	(項) 予備費 (目) 予備費 (細目) 予備費 (節) 予備費	25
流用理由		「低所得の子育て世帯に対する子育て世帯生活支援特別給付金 (ひとり親世帯分)」の支給対象者のうち、令和 3 年 4 月分の児童扶養手当受給者あてに、支給通知を早急に送付する必要が生じたため。		

(単位：千円)

流 用 先		流 用 元		流用額
決算書 ページ		決算書 ページ		
123	(項) 児童福祉費 (目) 児童福祉総務費 (細目) 子育て世帯等臨時特別支援事業 (節) 報酬	251	(項) 予備費 (目) 予備費 (細目) 予備費 (節) 予備費	291
流用理由		子育て世帯臨時特別給付金受付業務に係る会計年度任用職員の任用が必要となったため。		
123	(項) 児童福祉費 (目) 児童福祉総務費 (細目) 子育て世帯等臨時特別支援事業 (節) 旅費	251	(項) 予備費 (目) 予備費 (細目) 予備費 (節) 予備費	14
流用理由		子育て世帯臨時特別給付金受付業務に係る会計年度任用職員の任用が必要となったため。		
125	(項) 児童福祉費 (目) 児童福祉総務費 (細目) 子育て世帯等臨時特別支援事業 (節) 需用費	251	(項) 予備費 (目) 予備費 (細目) 予備費 (節) 予備費	139
流用理由		子育て世帯臨時特別給付金(中学生以下、高校生世帯等、先行給付分、追加給付分)支給通知等に係る事務用品が必要となったため。		
125	(項) 児童福祉費 (目) 児童福祉総務費 (細目) 子育て世帯等臨時特別支援事業 (節) 役務費	251	(項) 予備費 (目) 予備費 (細目) 予備費 (節) 予備費	1,382
流用理由		子育て世帯臨時特別給付金支給通知等に係る通信運搬費、支給に係る口座振込手数料及び組戻し手数料が必要となったため。		
125	(項) 児童福祉費 (目) 児童福祉総務費 (細目) 子育て世帯等臨時特別支援事業 (節) 委託料	251	(項) 予備費 (目) 予備費 (細目) 予備費 (節) 予備費	3,487
流用理由		子育て世帯臨時特別給付金対応児童手当システムの改修が必要となったため。		
135	(項) 保健衛生費 (目) 保健衛生総務費 (細目) 職員給与関係事業(保健衛生総務費) (節) 職員手当等	149	(項) 清掃費 (目) 清掃総務費 (細目) 職員給与関係事業(清掃総務費) (節) 職員手当等	564
流用理由		超過勤務手当に予算不足が生じたため。		
137	(項) 保健衛生費 (目) 保健衛生総務費 (細目) 総合保健福祉センター維持管理事業 (節) 需用費	143	(項) 保健衛生費 (目) 予防費 (細目) 高齢者予防接種事業 (節) 委託料	678
流用理由		総合保健福祉センター屋上に設置している非常用発電設備の故障により、至急修繕が必要となったため。		
137	(項) 保健衛生費 (目) 保健衛生総務費 (細目) 総合保健福祉センター維持管理事業 (節) 需用費	143	(項) 保健衛生費 (目) 予防費 (細目) 健康増進事業 (節) 委託料	866
流用理由		燃料価格の高騰により光熱水費に予算不足が生じたため。		
143	(項) 保健衛生費 (目) 予防費 (細目) 感染症対策事業 (節) 需用費	251	(項) 予備費 (目) 予備費 (細目) 予備費 (節) 予備費	432
流用理由		熊取モデルとして実施しているPCR検査について、想定より多くの検査が実施されたこと等により、検査キットを追加購入する必要が生じたため。		
147	(項) 保健衛生費 (目) 環境衛生費 (細目) 町営斎場運営事業 (節) 報酬	141	(項) 保健衛生費 (目) 予防費 (細目) 子ども等予防接種事業 (節) 委託料	132
流用理由		会計年度任用職員の超過勤務手当に予算不足が生じたため。		
147	(項) 保健衛生費 (目) 環境衛生費 (細目) 町営斎場運営事業 (節) 需用費	141	(項) 保健衛生費 (目) 予防費 (細目) 子ども等予防接種事業 (節) 委託料	734
流用理由		燃料価格の高騰により光熱水費に予算不足が生じたため。		

(単位：千円)

流 用 先		流 用 元		流用額
決算書 ページ		決算書 ページ		
147	(項) 保健衛生費 (目) 環境衛生費 (細目) 町営斎場運営事業 (節) 需用費	251	(項) 予備費 (目) 予備費 (細目) 予備費 (節) 予備費	488
流用理由		燃料価格の高騰により予算不足が生じたため。		
161	(項) 農業費 (目) 農業振興費 (細目) 職員給与関係事業 (農業振興費) (節) 職員手当等	159	(項) 農業費 (目) 農業委員会費 (細目) 職員給与関係事業 (農業委員会費) (節) 職員手当等	10
流用理由		超過勤務手当に予算不足が生じたため。		
161	(項) 農業費 (目) 農業振興費 (細目) 職員給与関係事業 (農業振興費) (節) 職員手当等	159	(項) 農業費 (目) 農業委員会費 (細目) 職員給与関係事業 (農業委員会費) (節) 共済費	2
流用理由		超過勤務手当に予算不足が生じたため。		
163	(項) 農業費 (目) 農地費 (細目) 職員給与関係事業 (農地費) (節) 職員手当等	159	(項) 農業費 (目) 農業委員会費 (細目) 職員給与関係事業 (農業委員会費) (節) 職員手当等	93
流用理由		超過勤務手当に予算不足が生じたため。		
165	(項) 農業費 (目) 農地費 (細目) 職員給与関係事業 (農地費) (節) 職員手当等	161	(項) 農業費 (目) 農業振興費 (細目) 職員給与関係事業 (農業振興費) (節) 職員手当等	35
流用理由		扶養手当、地域手当及び超過勤務手当に予算不足が生じたため。		
165	(項) 農業費 (目) 農地費 (細目) 職員給与関係事業 (農地費) (節) 共済費	161	(項) 農業費 (目) 農業振興費 (細目) 職員給与関係事業 (農業振興費) (節) 職員手当等	37
流用理由		共済組合負担金に予算不足が生じたため。		
173	(項) 土木管理費 (目) 土木総務費 (細目) 職員給与関係事業 (土木総務費) (節) 職員手当等	185	(項) 河川費 (目) 河川総務費 (細目) 職員給与関係事業 (河川総務費) (節) 職員手当等	182
流用理由		超過勤務手当に予算不足が生じたため。		
173	(項) 土木管理費 (目) 土木総務費 (細目) 職員給与関係事業 (土木総務費) (節) 職員手当等	251	(項) 予備費 (目) 予備費 (細目) 予備費 (節) 予備費	850
流用理由		超過勤務手当に予算不足が生じたため。		
177	(項) 道路橋りょう費 (目) 道路橋りょう総務費 (細目) 職員給与関係事業 (道路橋りょう総務費) (節) 職員手当等	179	(項) 道路橋りょう費 (目) 道路維持費 (細目) 道路維持事業 (節) 委託料	190
流用理由		超過勤務手当に予算不足が生じたため。		
177	(項) 道路橋りょう費 (目) 道路橋りょう総務費 (細目) 職員給与関係事業 (道路橋りょう総務費) (節) 職員手当等	185	(項) 河川費 (目) 河川総務費 (細目) 職員給与関係事業 (河川総務費) (節) 職員手当等	120
流用理由		超過勤務手当に予算不足が生じたため。		
179	(項) 道路橋りょう費 (目) 道路橋りょう総務費 (細目) 職員給与関係事業 (道路橋りょう総務費) (節) 職員手当等	193	(項) 住宅費 (目) 住宅管理費 (細目) 職員給与関係事業 (住宅管理費) (節) 職員手当等	12
流用理由		超過勤務手当に予算不足が生じたため。		

(単位：千円)

流 用 先		流 用 元		流用額
決算書 ページ		決算書 ページ		
199	(項) 教育総務費 (目) 教育委員会費 (細目) 職員給与関係事業 (教育委員会費教育長分) (節) 職員手当等	227	(項) 社会教育費 (目) 社会教育総務費 (細目) 職員給与関係事業 (社会教育総務費) (節) 職員手当等	147
流用理由		通勤手当に不足が生じたため。		
201	(項) 教育総務費 (目) 教育委員会費 (細目) 職員給与関係事業 (教育委員会費一般職分) (節) 職員手当等	227	(項) 社会教育費 (目) 社会教育総務費 (細目) 職員給与関係事業 (社会教育総務費) (節) 職員手当等	748
流用理由		超過勤務手当に予算不足が生じたため。		
211	(項) 小学校費 (目) 学校管理費 (細目) 小学校維持管理事業 (節) 備品購入費	251	(項) 予備費 (目) 予備費 (細目) 予備費 (節) 予備費	1,236
流用理由		町立北小学校の支援教室が1教室増となり、また6月から空調の使用が始まることから、備品購入費、校用器具費が必要となったため。		
239	(項) 社会教育費 (目) 図書館費 (細目) 職員給与関係事業 (図書館費) (節) 職員手当等	201	(項) 教育総務費 (目) 教育委員会費 (細目) 職員給与関係事業 (教育委員会費一般職分) (節) 職員手当等	36
流用理由		超過勤務手当に予算不足が生じたため。		
241	(項) 社会教育費 (目) 図書館費 (細目) 図書館施設管理事業 (節) 需用費	251	(項) 予備費 (目) 予備費 (細目) 予備費 (節) 予備費	407
流用理由		受水槽清掃作業時に湧水ポンプの異常が確認され、至急修繕する必要が生じたため。		
243	(項) 社会教育費 (目) 熊取交流センター費 (細目) 熊取交流センター管理事業 (節) 需用費	251	(項) 予備費 (目) 予備費 (細目) 予備費 (節) 予備費	572
流用理由		煉瓦館内レストラン厨房の給気・排気用ファンの故障により、至急修繕する必要が生じたため。		

第12表 令和3年度投資的事業の実施概要

※この表は総務省の地方財政状況調査の分類方法に基づいて作成したので、一部決算書と異なるものがある。
少額なもの及び政策的経費以外のもの等については除いてあるので、他表と差が生じることがある。

決算書 ページ	事業名	科 目		事業費	財 源 内 訳			
		科 目	節		国・府 支出金	地方債	その他 特定財源	一般財源
議 会 費				15,378	0	0	0	15,378
53	議会運営事業 (議場映像・音響システム等購入)	議会費	備品購入費 15,378	15,378				15,378
総 務 費				41,613	0	0	0	41,613
71	庁舎維持管理事業 (東館床改修工事)	財産管理費	工事請負費 16,275	16,275				16,275
71	庁舎維持管理事業 (水道管改修工事)	財産管理費	工事請負費 9,707	9,707				9,707
77	町制施行70周年記念事業(都市整備部) (熊取駅前広場改修工事)	企画費	工事請負費 13,308	13,308				13,308
79	地区助成事業 (地区集会所等施設整備事業補助金)	自治振興費	負担金、補助 及び交付金 1,036	1,036				1,036
79	防犯事業 (防犯灯設置及び移設工事)	自治振興費	工事請負費 1,287	1,287				1,287
民 生 費				451,980	161,983	123,200	144,882	21,915
113	老人憩の家維持管理事業 (泉陽ヶ丘老人憩の家防草シート設置、 久保老人憩の家公共下水道接続等工事)	老人福祉費	工事請負費 4,626 負担金、補助 及び交付金 26	4,652				4,652
113	老人憩の家維持管理事業(明許繰越) (青葉台憩の家他耐震補強工事)	老人福祉費	工事請負費 231,458	231,458	86,576		144,882	0

摘 要		
事業内容	工期等	支出先
議場映像・音響システム等の購入 無線式卓上マイク 45本 無線式ハンドマイク 2本 無線受発光機器、充電機器 一式 議場内集音マイク 2機 ミキサー、パワーアンプ等音響関連機器 一式 会議録用ICレコーダー 2台 マイク・カメラ等制御システム 一式 (タッチパネル式パソコン1台を含む)	R4. 3. 25	(株) 会議録研究所 大阪営業所
庁舎東館床改修工事	R3. 12. 15 ~ R4. 3. 25	輝光建設(株)
水道管改修工事	R3. 12. 10 ~ R4. 3. 25	中林建設(株)
舗装工 アスファルト舗装工 71㎡ 道路付属施設工 縁石工 31m 区画線工 94m 植樹樹工 1基 給水設備工 散水栓工 1基 止水栓工 3基 給水管工 15m 電気設備工 ハンドホル工 2基 電線管工 14m 電線工 86m 仮設工 1式 施設撤去工 1式	R3. 5. 12 ~ R3. 9. 17	(株) カリス
地区集会所等施設整備事業補助 (大久保区公民館附属集会所床・トイレ等改修工事)	R3. 6. 23 ~ R3. 9. 30	大久保区
防犯灯新設工事(大久保、小谷、桜が丘、希望が丘)	R3. 6. 22 ~ R3. 8. 4	(株) 幸栄電気工事
防犯灯ポール撤去及び新設工事(若葉)	R3. 8. 6 ~ R3. 8. 10	(株) 幸栄電気工事
防犯灯新設工事(朝代)	R3. 11. 30 ~ R3. 12. 20	泉南電機(株)
防犯灯新設工事(紺屋)	R4. 3. 17 ~ R4. 3. 30	(株) 幸栄電気工事
道路施設維持修繕工事(3-1) 防草シート工 防草シート工 A=785㎡ 端部処理工 一式 伐木・除草工 一式	R3. 6. 3 ~ R3. 9. 3	植福造園
久保老人憩の家公共下水道接続等工事 建築工事 一式 電気設備工事 一式 機械設備工事 一式 その他工事 一式	R3. 9. 8 ~ R4. 1. 14	(有) トータルインテリア同心
久保老人憩の家下水道事業受益者負担金	R3. 7. 30	熊取町下水道事業
青葉台老人憩の家他耐震補強工事 青葉台老人憩の家耐震補強工事 耐震補強工事 壁ブレース補強2箇所 柱脚アンカーボルト増設10箇所 施設改修工事 屋根改修工事189㎡ 外壁改修工事166㎡ 他 桜が丘老人憩の家耐震補強工事 耐震補強工事 壁ブレース補強2箇所 施設改修工事 屋根改修工事183㎡ 外壁改修工事114㎡ 他	R3. 3. 1 ~ R3. 8. 27	土生ハウジング(株)

決算書 ページ	事業名	科 目		事業費	財 源 内 訳			
		科目	節		国・府 支出金	地方債	その他 特定財源	一般財源
	老人憩の家維持管理事業（明許繰越） （青葉台憩の家他耐震補強工事） （つづき）							
119	民間保育所等助成事業 （さくらこども園施設整備費補助金 （2・3号認定部分））	児童福祉総務 費	負担金、補助 及び交付金 84,832	84,832	75,407	7,500		1,925
127 s 129	保育所運営事業 （東保育所大規模改修工事実施設計業 務、西保育所大規模改修工事）	児童福祉施設	役務費 14 委託料 6,523 工事請負費 122,191 負担金、補助 及び交付金 2,310	131,038		115,700		15,338

摘 要		
事業内容	工期等	支出先
朝代老人憩の家他耐震補強工事 朝代老人憩の家耐震補強工事 耐震補強工事 壁ブレース補強2箇所 施設改修工事 屋根改修工事179㎡ 庇改修工事43.4㎡ 外壁改修工事164㎡ 他 高田老人憩の家耐震補強工事 耐震補強工事 壁ブレース補強4箇所 水平ブレース補強4箇所 柱脚アンカーボルト増設8箇所 施設改修工事 屋根改修工事91.1㎡ 庇改修工事45㎡ 外装改修工事123㎡ 他	R3. 3. 1 ~ R3. 8. 27	(株)西尾組
大久保老人憩の家耐震補強工事 耐震補強工事 壁ブレース補強2箇所 水平ブレース補強2箇所 耐震フレーム補強2箇所 施設改修工事 屋根改修工事313㎡ 外装改修工事191㎡ 他	R3. 3. 1 ~ R3. 8. 27	(株)中林
泉陽ヶ丘老人憩の家他改修工事 泉陽ヶ丘老人憩の家改修工事 屋根改修工事128㎡ 外壁改修工事94.3㎡ 他 つつじヶ丘老人憩の家改修工事 屋根改修工事168㎡ 外壁改修工事112㎡ 他	R3. 7. 5 ~ R3. 10. 29	中林建設(株)
和田老人憩の家他耐震工事 和田老人憩の家耐震補強工事 耐震補強工事 方杖補強4箇所 耐震フレーム補強1箇所 水平ブレース補強2箇所 施設改修工事 屋根改修工事155㎡ 庇改修工事58.4㎡ 外壁改修工事141㎡ 他 長池老人憩の家耐震補強工事 耐震補強工事 鉛直ブレース補強2箇所 施設改修工事 屋根改修工事188㎡ 外壁改修工事103㎡ 他	R3. 7. 5 ~ R3. 12. 17	(株)弥栄
山の手台老人憩の家他耐震補強工事 山の手台老人憩の家耐震補強工事 耐震補強工事 方杖補強16箇所 施設改修工事 屋根改修工事178㎡ 外壁改修工事98.2㎡ 他 公社・美熊台老人憩の家耐震補強工事 耐震補強工事 方杖補強6箇所 施設改修工事 屋根改修工事177㎡ 外壁改修工事108㎡ 他	R3. 7. 5 ~ R3. 12. 17	オンロード建設
新野田老人憩の家他耐震補強工事 新野田老人憩の家耐震補強工事 耐震補強工事 方杖補強11箇所 施設改修工事 屋根改修工事165㎡ 外壁改修工事121㎡ 他 水荘園・大久保サニーハイツ老人憩の家耐震補強工事 耐震補強工事 方杖補強12箇所 施設改修工事 屋根改修工事140㎡ 外壁改修工事98.6㎡ 他	R3. 7. 5 ~ R3. 12. 17	(株)泉州ビルド
五月ヶ丘老人憩の家耐震補強工事 耐震補強工事 方杖補強3箇所 壁ブレース補強2箇所 梁補強2箇所 施設改修工事 屋根改修工事185㎡ 外壁改修工事95㎡ 他	R3. 7. 5 ~ R3. 12. 17	(株)星和コンストラクション
さくらこども園建替に係る整備補助	R3. 4. 1 ~ R3. 8. 20	(福)阪南福祉事業会
東保育所大規模改修工事実施設計	R3. 7. 6 ~ R3. 12. 15	(株)内藤設計
西保育所大規模改修工事 外壁改修工事 427.0㎡ 内装改修工事 電気設備改修工事 機械設備改修工事 その他改修工事 各一式	R3. 6. 26 ~ R4. 3. 23	(株)大伸クリエイト
西保育所大規模改修工事における給水装置改修に伴うメーター口径変更に係る給水負担金(メーター口径を50mmを75mmに変更)	R3. 10. 29	大阪広域水道企業団 熊取水道センター

決算書 ページ	事業名	科 目		事業費	財 源 内 訳			
		科目	節		国・府 支出金	地方債	その他 特定財源	一般財源
	衛 生 費			92,537	873	62,000	0	29,664
147	町営斎場運営事業 (町営斎場火葬炉修繕)	環境衛生費	需用費 4,774	4,774				4,774
153	環境センター運営事業 (給じん機整備、不燃物取出コンベヤ整備)	塵芥処理費	需用費 75,570	75,570		56,600		18,970
153	環境センター運営事業 (ごみ処理広域化計画調査業務負担金)	塵芥処理費	負担金、補助 及び交付金 8,479	8,479		5,400		3,079
157	し尿処理場運営事業 (高圧受電設備撤去及び低圧受電設備設置工事)	し尿処理費	工事請負費 2,058	2,058				2,058
157	合併処理浄化槽整備事業 (合併処理浄化槽整備事業補助金)	し尿処理費	負担金、補助 及び交付金 1,656	1,656	873			783
	農 林 水 産 業 費			11,495	0	0	0	11,495
161 5 163	農業振興事業 (軽トラ1台購入)	農業振興費	役務費 55 備品購入費 1,076 公課費 6	1,137				1,137
165	ため池等整備事業 (五門東二丁目水路法面、雁ノ池水路法面、鳥ノ池取水施設修繕工事)	農地費	工事請負費 10,358	10,358				10,358
	商 工 費			24,693	0	0	0	24,693
171	地域活性化事業 (果樹農園支援事業補助金)	商工業振興費	負担金、補助 及び交付金 24,693	24,693				24,693
	土 木 費			1,048,746	499,158	230,600	278,164	40,824
175	建築一般事務経費 (発注者技術支援業務)	土木総務費	委託料 10,010	10,010				10,010
179	道路維持事業 (休場橋橋りょう修繕)	道路維持費	委託料 5,517	5,517	2,750	2,000		767
181	道路清掃事業 (軽四ダンブ1台購入)	道路維持費	役務費 45 備品購入費 966 公課費 7	1,018				1,018
181	道路維持事業(明許繰越) (幹線・その他町道等舗装修繕工事)	道路維持費	工事請負費 67,975	67,975	29,800	29,800	8,375	0

摘 要		
事業内容	工期等	支出先
町営斎場1号炉修繕業務	R3.4.20 ~ R3.8.31	昭栄建設(株)
A系給じん装置整備業務 焼却炉にごみを供給する機械の整備	R3.7.6 ~ R4.2.15	荏原環境プラント(株) 西日本支店
B系不燃物取出コンベヤ整備業務 焼却炉下より不燃物を取り出すコンベヤの整備	R3.4.30 ~ R3.9.30	荏原環境プラント(株) 西日本支店
令和3年度分新広域ごみ処理施設整備に係る負担金	R4.3.1 ~ R4.3.31	泉佐野市田尻町清掃施設組合
大原衛生公苑高圧受電設備撤去及び低圧受電設備設置工事	R3.6.25 ~ R3.9.30	泉南電気(株)
合併処理浄化槽設置に対する補助	R3.4.23 ~ R4.2.10	申請者
産業振興課専用公用車 軽自動車トラック 1台	R3.6.29	(株)西尾組
五門東二丁目水路法面修繕工事 施工延長 L=14.0m 護岸工 多段積かごマット A=38.0㎡	R3.10.22 ~ R3.12.27	太樹開発
雁ノ池水路法面修繕工事 施工延長 L=9.9m 擁壁工 ブロック積 A=10.0㎡	R3.11.16 ~ R4.2.8	(株)植木安
鳥ノ池取水施設修繕工事 取水工 3基 土工 1式 付帯工 フェンス設置 3.5m	R3.12.15 ~ R4.3.22	(有)ヒサ建設
農園整備に係る果樹農園支援事業補助	R3.4.1 ~ R4.3.31	特定非営利活動法人グリーンパーク熊取
老人憩の家耐震補強工事(14施設)における発注者支援業務	R3.4.1 ~ R4.3.31	(株)URリネージュ西日本支社
休場橋橋梁修繕設計業務(R3-1) 橋梁詳細調査 橋梁塗膜調査 1式 コンクリート床版上面非破壊調査 1式 橋梁修繕設計 現況調査(単純桁橋) 1橋 対策工法検討(上・下部工) 1橋 上部工補修設計 1橋 下部工補修設計 2基	R3.8.3 ~ R4.3.25	倉測建設コンサルタント(株) 大阪支店
軽四ダンプ 1台	R3.6.22	下中自動車(株)
道路舗装修繕工事(R3-1) 舗装打換え工 A=1,266㎡ 薄層カラー舗装工 A=8㎡ 区画線工 L=368m	R3.8.3 ~ R3.11.19	(株)西道

決算書 ページ	事業名	科 目		事業費	財 源 内 訳			
		科目	節		国・府 支出金	地方債	その他 特定財源	一般財源
	道路維持事業(明許線越) (幹線・その他町道等舗装修繕工事) (つづき)							
	道路新設改良事業(明許線越) (町道久保高田線)	道路新設改良 費	工事請負費 225,700 補償、補填及 び賠償金 4,311	230,011	123,750	101,200	5,061	0
181	熊取駅西整備事業 (熊取駅西交通広場)	道路新設改良 費	公有財産購入 費 65,889 補償、補填及 び賠償金 173,667	239,556	131,606	21,000	75,374	11,576
183	熊取駅西整備事業(明許線越) (熊取駅西交通広場)	道路新設改良 費	工事請負費 187,100 補償、補填及 び賠償金 214,707	401,807	177,567	43,500	180,740	0
185	交通安全施設整備事業 (路側帯改良事業)	交通安全対策 費	工事請負費 22,222	22,222	4,125	3,300		14,797

摘 要		
事業内容	工期等	支出先
道路舗装修繕工事 (R3-2) 舗装打換え工 A=1,559㎡ 区画線工 L=974m	R3.9.8 ~ R3.12.24	(株)元美工業
道路舗装修繕工事 (R3-3) 舗装打換え工 A=1,815㎡ 区画線工 L=966m	R3.10.22 ~ R4.2.18	(株)中林
道路舗装修繕工事 (R3-4) 舗装打換え工 A=1,091㎡	R3.11.16 ~ R4.3.4	(有)ヒサ建設
道路舗装修繕工事 (R3-5) 舗装打換え工 A=968㎡	R4.1.27 ~ R4.3.28	保志建設(株)
町道久保高田線歩道拡幅工事 (3-1) 土工 1式 擁壁工 自立式親杭横矢板擁壁 L=25.5m ツチキタイル擁壁 L=85.6m 重力式擁壁 L=9.7m L型擁壁 L=11.8m 排水構造物工 側溝工 L=656m 管渠工 L=65m 集水樹工 N=21箇所 法面工 605㎡ 縁石工 284m 防護柵工 364m カルバート工 9m 舗装工 3,198㎡ 区画線工 783m	R3.6.22 ~ R4.3.31	(株)タナカコンストラクション
町道久保高田線歩道拡幅工事 (3-1)に伴う電気通信設備移設補償 電気通信設備移設 1式	R3.4.6 ~ R3.11.30	西日本電信電話(株) 関西支店
町道久保高田線歩道拡幅工事 (3-1)に伴う電気設備移設補償 電気設備移設 1式	R3.4.6 ~ R3.11.30	関西電力送配電(株) 大阪支社
熊取駅西交通広場整備事業 用地購入 10筆	R3.4.5 ~ R4.3.31	土地所有者 7名
熊取駅西交通広場整備事業 物件移転補償 1件	R3.4.5 ~ R4.3.31	物件所有者 1名
熊取駅西交通広場整備工事 (3-1) 土工 1式 敷地造成工 1式 植栽工 L=296m 給水設備工 1式 雨水設備工 側溝 L=413m 管渠 L=29m 雨水樹 N=24基 電気設備工 歩道照明灯 N=8基 車道照明灯 N=4基 分電盤 N=1基 共同溝工 1式 施設整備工 1式 舗装工 3,786㎡ 縁石・区画線工 1式	R3.6.22 ~ R4.12.23	(株)旭工建
熊取駅西交通広場整備事業 物件移転補償等 19件	R3.4.5 ~ R4.3.31	物件所有者 1名 借家人 9名 権利者 1名
JR熊取駅東西自由通路昇降設備等設置事業に伴う電気設備移設補償 電気設備移設 1式	R3.9.1 ~ R4.12.23	関西電力送配電(株) 大阪支社
JR熊取駅東西自由通路昇降設備等設置事業に伴う電気通信設備移設補償 電気通信設備移設 1式	R3.9.2 ~ R4.3.31	西日本電信電話(株) 関西支社
JR熊取駅東西自由通路昇降設備等設置事業に伴う電気通信設備移設補償 電気通信設備移設 1式	R3.10.27 ~ R4.3.31	(株)ジェイコムウエストりんくう局
交通安全施設設置工事 (R3-1) 薄層カラー舗装工 A=78㎡ 区画線工 L=147m 防護柵工 L=135m 土工 1式	R3.7.2 ~ R3.9.24	(株)植正

決算書 ページ	事業名	科 目		事業費	財 源 内 訳			
		科目	節		国・府 支出金	地方債	その他 特定財源	一般財源
	交通安全施設整備事業 (路側帯改良事業) (つづき)							
187	河川維持事業 (準用河川見出川河床整正他工事)	河川維持費	工事請負費 3,870	3,870		3,800		70
189	民間住宅耐震改修等事業 (既存民間建築物耐震診断補助金等)	都市計画総務 費	負担金、補助 及び交付金 6,146	6,146	3,560			2,586
191	公園整備事業(明許線越) (長池オアシス公園施設更新工事)	公園費	工事請負費 60,614	60,614	26,000	26,000	8,614	0

摘 要		
事業内容	工期等	支出先
交通安全施設設置工事 (R3-2) 薄層カラー舗装工 A=100㎡ 区画線工 W15cm実線 L=857m W15cm破線 L=104m W45cmゼブラ L=69m 矢印・記号・文字 (15cm換算) L=292m	R3.8.3 ~ R3.10.22	エヌティ技建(株)
交通安全施設設置工事 (R3-3) 道路反射鏡新設 N=3基 道路反射鏡更新 N=9基	R3.8.3 ~ R3.10.29	(有)ヒサ建設
交通安全施設設置工事 (R3-4) 道路反射鏡工 N=6基 区画線工 W15cm実線 (白色) L=894m 矢印・記号・文字 (15cm換算) L=137m	R3.11.16 ~ R4.2.10	(株)星和コンストラクション
交通安全施設設置工事 (R3-5) 薄層カラー舗装工 A=140㎡ 区画線工 W15cm実線 (白色) L=233m W15cm実線 (黄色) L=4m 矢印・記号・文字 (15cm換算) L=5m	R3.12.15 ~ R4.3.15	徳和目建設(株)
交通安全施設設置工事 (R3-6) 区画線工 W15cm実線 L=852m W15cm破線 L=65m W30cm破線 L=11m W45cmゼブラL=32m 矢印・記号・文字 (15cm換算) L=77m 薄層カラー舗装工 A=28㎡ 蓋版工 N=1箇所	R3.12.15 ~ R4.3.11	成田建設
道路舗装修繕工事 (R3-5) 薄層カラー舗装工 A=70㎡ 区画線工 L=198m	R4.1.27 ~ R4.3.28	保志建設(株)
交通安全施設設置工事 (R3-7) 道路反射鏡工 2基	R4.2.10 ~ R4.3.25	(株)植正
準用河川見出川河床整正他工事 施工延長 L=70.0m 河床整正 河床掘削 43㎡ 河床埋戻 158㎡ 帯工 かごマット 34㎡	R3.12.15 ~ R4.2.28	オトワ建設
木造住宅耐震診断補助 8件 木造住宅除去工事補助 9件 ブロック塀撤去・新設補助 11件	R3.4.1 ~ R4.3.31	申請者
長池オアシス公園施設更新工事 (R3-1) 施設撤去工 1式 施設整備工 インターロッキング舗装 1,644㎡ 現場打側溝 153m かさ上げ 32m 擬石地先境界ブロック 181m 鉄製柵 66m U型バリカー 3基 フットライト 1基 車イスゲート 2基 コンクリート土間 1式	R3.9.8 ~ R4.3.30	(株)西尾組
長池オアシス公園管理棟更新工事 施設改修工 外壁 (金属系サイディング張り) 119㎡ 塗装工事 1式 雑工事 1式 施設整備工 ウッドデッキ改修工事 41.8㎡ ベンチ改修工事 12基 トイレ改修工事 1式 サイン改修工事 1式 引込柱改修工事 1式	R3.10.22 ~ R4.3.18	(有)ヒサ建設
長池オアシス公園施設更新工事 (R3-2) 施設撤去工 1式 施設整備工 インターロッキング舗装 42.9㎡ インターロッキング撤去設置 6㎡ 縁石工 26.7m 車止めポスト 3基 フェンス 33m	R4.3.9 ~ R4.3.30	(有)ヒサ建設

決算書 ページ	事業名	科 目		事業費	財 源 内 訳			
		科目	節		国・府 支出金	地方債	その他 特定財源	一般財源
	教 育 費			286,080	85,565	113,500	33,101	53,914
119	民間保育所等助成事業 (さくらこども園施設整備費補助(1号認定部分))	教育総務費	負担金、補助 及び交付金 13,647	13,647	9,098	3,600		949
209	小学校維持管理事業 (各小学校消防用設備修繕、防火設備修繕)	小学校管理費	需用費 2,558	2,558				2,558
211	小学校維持管理事業 (東小学校公共下水道接続工事設計業務、南小学校運動場等改修工事設計業務)	小学校管理費	委託料 5,841	5,841				5,841
211	小学校維持管理事業 (北小学校支援教室空調設置)	小学校管理費	備品購入費 1,235	1,235				1,235
215	小学校大規模改造事業(明許繰越) (東小学校大規模改造工事)	小学校建設事業費	工事請負費 128,553	128,553	34,347	67,600	26,606	0
217	小学校給食事業 (給食用食器洗浄機、ごみ処理機購入)	小学校給食費	備品購入費 5,500	5,500				5,500
219	中学校維持管理事業 (各中学校消防用設備修繕、防火設備修繕)	中学校管理費	需用費 2,258	2,258				2,258
219	中学校維持管理事業 (熊取中学校トイレ改修工事設計業務)	中学校管理費	委託料 5,258	5,258				5,258
221	中学校維持管理事業 (熊取中学校教室床改修、手洗い場設置、流し台設置工事)	中学校管理費	工事請負費 10,284	10,284				10,284
221	中学校維持管理事業 (熊取南中学校柔道畳、熊取中学校放送室ディスクランプ設備購入)	中学校管理費	備品購入費 3,360	3,360				3,360
223	中学校維持管理事業(明許繰越) (熊取北・南中学校トイレ改修)	中学校管理費	工事請負費 71,915	71,915	23,120	42,300	6,495	0
241	図書館施設管理事業 (図書館外灯改修)	図書館費	工事請負費 6,868	6,868				6,868
243	熊取交流センター管理事業 (煉瓦館舞台機構設備改修)	熊取交流センター費	需用費 3,113	3,113				3,113
247 249	体育施設維持管理事業 (八幡池青少年広場トイレ新築工事)	体育施設費	役務費 22 委託料 1,100 工事請負費 23,765 負担金、補助 及び交付金 803	25,690	19,000			6,690

摘 要		
事業内容	工期等	支出先
さくらこども園建替に係る整備補助	R3. 4. 1 ~ R3. 8. 20	(福) 阪南福祉事業会
町立小学校消防用設備修繕業務	R3. 6. 28 ~ R3. 8. 20	(有) 阪南防災
町立小学校防火設備修繕業務	R3. 7. 16 ~ R3. 9. 13	坂上建設(株)
熊取町立東小学校公共下水道接続等工事設計業務	R3. 6. 3 ~ R3. 10. 18	坂部建築設計事務所
熊取町立南小学校運動場等改修工事設計業務	R3. 12. 15 ~ R4. 3. 25	(株) 芦沢設計
熊取町立東小学校公共下水道接続等工事追加設計業務	R3. 12. 22 ~ R4. 2. 28	坂部建築設計事務所
町立北小学校空調設置 1台	R3. 5. 25 ~ R3. 6. 14	マルヤ電機(株)
熊取町立東小学校大規模改造工事(1期)	R3. 6. 22 ~ R3. 11. 26	(株) 阪南工務店
ブラシ槽付食器洗浄機(ガス式) 1台	R3. 10. 1 ~ R3. 12. 28	(株) 中西製作所大阪支店
町立中央小学校生ごみ処理機 1台	R3. 11. 19 ~ R3. 12. 10	(株) バイオセラー
町立中学校消防用設備修繕業務	R3. 6. 28 ~ R3. 8. 20	(有) 阪南防災
町立中学校防火設備修繕業務	R3. 7. 16 ~ R3. 9. 13	坂上建設(株)
熊取町立熊取中学校トイレ改修工事設計業務	R3. 8. 3 ~ R4. 1. 21	(株) 建綜研
熊取町立熊取中学校中央校舎、南校舎教室床等改修工事(1期)	R3. 6. 4 ~ R3. 9. 30	(有) 中島建設
熊取町立熊取中学校西校舎手洗い設置工事	R3. 7. 2 ~ R3. 9. 30	(有) 中島建設
熊取町立熊取中学校西校舎普通教室棟流し台設置工事	R3. 7. 20 ~ R3. 9. 30	(有) 中島建設
熊取町立南中学校柔道室	R3. 8. 12 ~ R3. 9. 30	ツダスポーツ
町立熊取中学校放送室ディスクアンプ設備	R3. 8. 12 ~ R3. 10. 29	未来電設(株)
熊取町立熊取北中学校トイレ改修工事	R3. 6. 4 ~ R3. 11. 15	輝光建設(株)
熊取町立熊取南中学校トイレ改修工事	R3. 6. 4 ~ R3. 11. 30	(株) ワールド
熊取町立熊取図書館外灯改修工事 図書館外構に設置されている外灯(正面駐車場、駐輪場前、進入路、職員 駐車場等 計19基)及び防犯灯(1基)のLED照明への改修	R3. 11. 16 ~ R4. 3. 14	(有) ヨネデン
熊取交流センターコットンホール舞台機構等改修業務一式	R3. 7. 7 ~ R3. 11. 30	三精テクノロジー(株)
八幡池青少年広場建築完了検査申請手数料	R4. 2. 17	大阪府
八幡池青少年広場トイレ新築工事監理業務	R3. 10. 2 ~ R4. 2. 28	(株) 山本建築設計事務所
八幡池青少年広場トイレ新築工事	R3. 9. 8 ~ R4. 2. 28	(株) 元美工業
八幡池青少年広場トイレ新築工事に係る給水負担金	R3. 10. 15	大阪広域水道企業団 熊取水道セン ター

第13表 地方消費税交付金（社会保障財源化分）が充てられた社会保障関係経費一覧

【歳入】

地方消費税交付金(社会保障財源化分)

568,113 千円

【歳出】

社会保障関係経費

7,741,261 千円

(単位:千円)

款	事業名	事業費	財源内訳				
			国(府)支出金	地方債	その他	一般財源	
						地方消費税交付金(社会保障財源化分)	その他
民生費	福祉広域連携事務事業	16,986	5,591	0	215	1,841	9,339
	民生委員推薦事業	39	39	0	0	0	0
	住民税非課税世帯等臨時特別支援事業	351,301	0	0	0	57,845	293,456
	社会福祉事業	32,887	10,279	0	18,956	601	3,051
	障がい支援区分認定訪問調査事業	9,628	0	0	0	1,585	8,043
	障がい支援区分判定審査会運営事業	2,016	0	0	0	332	1,684
	避難行動要支援者支援事業	52	0	0	0	9	43
	市民後見推進事業	241	180	0	0	10	51
	障がい者自立支援給付事業	871,423	661,043	0	349	34,584	175,447
	法律相談事業	809	0	0	0	133	676
	障がい者地域生活支援事業	50,961	18,682	0	0	5,315	26,964
	障がい福祉事業	639	409	0	0	38	192
	地域共生社会推進事業	7,826	6,497	0	0	219	1,110
	新型コロナウイルス感染者等生活支援事業	1,287	1,287	0	0	0	0
	高齢者福祉事業	6,197	1,177	0	706	710	3,604
	老人憩の家維持管理事業	11,745	0	0	0	1,934	9,811
	老人福祉センター維持管理事業	4,753	0	0	0	783	3,970
	シルバー人材センター支援事業	12,080	0	0	0	1,989	10,091
	老人医療費助成事業	1,466	1,289	0	0	29	148
	重度障がい者医療費助成事業	95,314	47,396	0	0	7,890	40,028
	ひとり親家庭医療費助成事業	29,292	14,285	0	29	2,466	12,512
	後期高齢者医療事務事業	457,587	0	0	0	75,347	382,240
	保険基盤安定繰出事業(後期高齢)	107,585	80,689	0	0	4,429	22,467
	後期高齢者医療特別会計繰出事業	50,960	0	0	0	8,391	42,569
	子ども医療費助成事業	133,707	27,739	0	0	17,449	88,519
	未熟児養育医療給付事業	2,151	688	0	423	171	869
	民間保育所等助成事業	1,126,422	791,552	11,100	30,491	48,292	244,987
	児童相談事業	15,460	9,699	0	0	949	4,812
	低所得子育て世帯生活支援特別給付金事業	31,824	31,824	0	0	0	0
	子育て世帯等臨時特別支援事業	748,307	742,302	0	0	989	5,016
	職員給与関係事業(児童福祉施設費)	250,590	0	0	40,952	34,519	175,119
	保育所運営事業	477,870	31,305	115,700	8,226	53,126	269,513
	児童発達支援事業	273,274	209,345	0	270	10,482	53,177
学童保育運営事業	164,441	109,889	0	0	8,983	45,569	
子育て支援事業	50,022	17,829	0	0	5,301	26,892	
児童手当給付事業	674,074	570,510	0	0	17,053	86,511	
保険基盤安定繰出事業(国保)	290,770	218,078	0	0	11,969	60,723	
国民健康保険事業特別会計繰出事業	101,023	0	0	0	16,635	84,388	
介護保険特別会計繰出事業	582,633	31,393	0	0	90,768	460,472	
	民生費小計	7,045,642	3,640,996	126,800	100,617	523,166	2,654,063

款	事業名	事業費	財 源 内 訳				
			国(府)支出金	地方債	その他	一般財源	
						地方消費税交付金(社会保障財源化分)	その他
衛生費	広域医療対策事業	3,211	0	0	0	529	2,682
	広域母子医療対策事業	17,101	0	0	0	2,816	14,285
	総合保健福祉センター維持管理事業	24,054	0	0	460	3,885	19,709
	子ども等予防接種事業	83,096	1,238	0	60	13,469	68,329
	母子保健事業	44,865	7,594	0	73	6,125	31,073
	高齢者予防接種事業	30,869	0	0	0	5,083	25,786
	感染症対策事業	6,680	5,767	0	0	150	763
	児童相談事業	1,466	710	0	0	124	632
	健康増進事業	34,523	1,442	0	1,740	5,161	26,180
	新型コロナウイルスワクチン接種事業	363,743	362,654	0	1,088	0	1
	衛生費小計	609,608	379,405	0	3,421	37,342	189,440
商工費	地域就労支援事業	565	188	0	0	62	315
	商工費小計	565	188	0	0	62	315
教育費	私立幼稚園助成事業	52,802	39,089	0	0	2,258	11,455
	小学校支援教育運営事業	69	0	0	0	11	58
	小学校就学援助事業	15,426	146	0	0	2,516	12,764
	中学校支援教育運営事業	21	0	0	0	3	18
	中学校就学援助事業	16,053	251	0	0	2,602	13,200
	青少年指導活動事業	716	0	0	0	118	598
	放課後子ども教室推進事業	184	121	0	0	10	53
	子育て支援放課後自習室事業	175	25	0	0	25	125
教育費小計	85,446	39,632	0	0	7,543	38,271	
合計		7,741,261	4,060,221	126,800	104,038	568,113	2,882,089

※表記載の事業は、平成26年1月24日付総税都第2号にて総務省自治税務局都道府県税課長より各道府県税務主管部長あて発出された「引上げ分に係る地方消費税収の用途の明確化について」に基づいて、「社会福祉」、「社会保険」、「保健衛生」に係る事業を抽出しています。