

令和4年度

一般会計予算附属資料

熊取町

目	次
一般会計当初予算額の推移(歳入)	1
一般会計当初予算額の推移(歳出)	2
一般会計当初予算額の推移・構成比グラフ	3
町税当初予算の内訳(令和4・3年度)	4
自主財源・依存財源の推移	5
義務的経費・投資的経費・その他の経費の推移	6
歳出予算性質別内訳(令和4・3年度)	7
目的別・性質別・節別経費内訳	8
公債費・地方債発行額	
・実質公債費比率の推移	12
主要事業一覧表	13
地方消費税交付金(社会保障財源化分)が 充てられる社会保障関係経費一覧表	16

一 般 会 計 当 初 予 算 額 の 推 移

(歳入)

(単位:千円、%)

年 度	平成30年度			令和元年度			令和2年度		
	予 算 額	構 成 比	前 年 度 比	予 算 額	構 成 比	前 年 度 比	予 算 額	構 成 比	前 年 度 比
町 税	4,109,834	33.1	0.6	4,133,007	28.4	0.6	4,166,806	27.2	0.8
地 方 譲 与 税	92,000	0.7	4.5	88,845	0.6	△ 3.4	92,776	0.6	4.4
利 子 割 交 付 金	12,000	0.1	50.0	17,000	0.1	41.7	7,000	0.0	△ 58.8
配 当 割 交 付 金	36,000	0.3	2.9	38,000	0.3	5.6	35,000	0.2	△ 7.9
株 式 等 譲 渡 所 得 割 交 付 金	35,000	0.3	△ 25.5	35,000	0.2	-	30,000	0.2	△ 14.3
法 人 事 業 税 交 付 金	-	-	-	-	-	-	4,250	0.0	皆 増
地 方 消 費 税 交 付 金	700,000	5.6	△ 6.5	709,000	4.9	1.3	826,000	5.4	16.5
ゴ ル フ 場 利 用 金 税 交 付 金	11,000	0.1	-	10,000	0.1	△ 9.1	11,000	0.1	10.0
自 動 車 取 得 税 交 付 金	57,000	0.5	35.7	25,000	0.2	△ 56.1	-	-	皆 減
環 境 性 能 割 交 付 金	-	-	-	15,000	0.1	皆 増	30,000	0.2	100.0
地 方 特 例 金 交 付 金	44,000	0.4	12.8	57,000	0.4	29.5	25,000	0.2	△ 56.1
地 方 交 付 税	2,498,000	20.1	1.5	2,780,000	19.1	11.3	2,966,000	19.3	6.7
交 通 安 全 対 策 特 別 交 付 金	6,411	0.1	△ 6.5	6,451	0.0	0.6	5,905	0.0	△ 8.5
分 担 金 担 び 金	219,283	1.8	1.4	225,459	1.5	2.8	100,608	0.7	△ 55.4
使 用 料 及 び 手 数 料	194,395	1.6	△ 1.8	193,808	1.3	△ 0.3	195,771	1.3	1.0
国 庫 支 出 金	1,559,185	12.6	7.1	1,899,180	13.0	21.8	2,852,188	18.6	50.2
府 支 出 金	1,021,371	8.2	3.0	1,181,112	8.1	15.6	1,276,424	8.3	8.1
財 産 収 入	7,005	0.1	25.8	11,089	0.1	58.3	174,504	1.1	1473.7
寄 附 金	100,000	0.8	皆 増	50,000	0.3	△ 50.0	50,000	0.3	-
繰 入 金	688,824	5.5	△ 32.7	1,670,175	11.5	142.5	665,675	4.3	△ 60.1
繰 越 金	50,424	0.4	△ 0.3	50,411	0.3	△ 0.0	50,811	0.3	0.8
諸 収 入	190,829	1.5	△ 4.9	211,893	1.5	11.0	608,796	4.0	187.3
町 債	778,700	6.3	△ 14.9	1,147,700	7.9	47.4	1,166,200	7.6	1.6
歳 入 合 計	12,411,261	100.0	△ 1.7	14,555,130	100.0	17.3	15,340,714	100.0	5.4

※ 構成比は単純四捨五入しているため、合計しても100%にならない場合があります。

(単位:千円、%)

年 度	令和3年度			令和4年度		
	予 算 額	構 成 比	前 年 度 比	予 算 額	構 成 比	前 年 度 比
町 税	3,980,860	27.0	△ 4.5	4,081,789	27.4	2.5
地 方 譲 与 税	85,776	0.6	△ 7.5	94,000	0.6	9.6
利 子 割 交 付 金	7,000	0.0	-	6,000	0.0	△ 14.3
配 当 割 交 付 金	36,000	0.2	2.9	37,000	0.2	2.8
株 式 等 譲 渡 所 得 割 交 付 金	31,000	0.2	3.3	30,000	0.2	△ 3.2
法 人 事 業 税 交 付 金	5,600	0.0	31.8	21,000	0.1	275.0
地 方 消 費 税 交 付 金	834,000	5.7	1.0	903,000	6.1	8.3
ゴ ル フ 場 利 用 金 税 交 付 金	13,000	0.1	18.2	14,000	0.1	7.7
自 動 車 取 得 税 交 付 金	-	-	-	-	-	-
環 境 性 能 割 交 付 金	12,000	0.1	△ 60.0	27,000	0.2	125.0
地 方 特 例 金 交 付 金	91,000	0.6	264.0	51,000	0.3	△ 44.0
地 方 交 付 税	3,059,000	20.7	3.1	3,299,000	22.1	7.8
交 通 安 全 対 策 特 別 交 付 金	5,673	0.0	△ 3.9	6,679	0.0	17.7
分 担 金 担 び 金	118,327	0.8	17.6	114,170	0.8	△ 3.5
使 用 料 及 び 手 数 料	199,012	1.3	1.7	197,482	1.3	△ 0.8
国 庫 支 出 金	2,309,525	15.6	△ 19.0	2,256,605	15.1	△ 2.3
府 支 出 金	1,319,273	8.9	3.4	1,391,712	9.3	5.5
財 産 収 入	11,401	0.1	△ 93.5	11,644	0.1	2.1
寄 附 金	49,746	0.3	△ 0.5	53,059	0.4	6.7
繰 入 金	985,489	6.7	48.0	1,223,637	8.2	24.2
繰 越 金	50,245	0.3	△ 1.1	50,422	0.3	0.4
諸 収 入	198,376	1.3	△ 67.4	192,526	1.3	△ 2.9
町 債	1,356,100	9.2	16.3	856,900	5.7	△ 36.8
歳 入 合 計	14,758,403	100.0	△ 3.8	14,918,625	100.0	1.1

※ 構成比は単純四捨五入しているため、合計しても100%にならない場合があります。

一般会計当初予算額の推移

(歳出)

(単位:千円、%)

年 度	平成30年度			令和元年度			令和2年度		
	予 算 額	構 成 比	前 年 度 比	予 算 額	構 成 比	前 年 度 比	予 算 額	構 成 比	前 年 度 比
議 会 費	124,809	1.0	△ 1.3	124,745	0.9	△ 0.1	127,304	0.8	2.1
総 務 費	1,537,706	12.4	1.0	1,430,093	9.8	△ 7.0	1,508,961	9.8	5.5
民 生 費	5,289,689	42.6	2.5	5,924,697	40.7	12.0	6,343,921	41.4	7.1
衛 生 費	1,266,931	10.2	△ 8.1	1,432,297	9.8	13.1	1,450,298	9.5	1.3
農 林 水 産 業 費	71,692	0.6	△ 11.2	64,210	0.4	△ 10.4	69,017	0.4	7.5
商 工 費	54,340	0.4	13.9	68,299	0.5	25.7	67,731	0.4	△ 0.8
土 木 費	1,045,202	8.4	△ 12.7	1,367,436	9.4	30.8	2,876,249	18.7	110.3
消 防 費	592,814	4.8	△ 11.3	1,600,450	11.0	170.0	603,098	3.9	△ 62.3
教 育 費	1,356,567	10.9	3.0	1,563,927	10.7	15.3	1,388,731	9.1	△ 11.2
公 債 費	1,041,235	8.4	△ 6.0	954,552	6.6	△ 8.3	881,012	5.7	△ 7.7
災 害 復 旧 費	10,276	0.1	134.0	4,424	0.0	△ 56.9	4,392	0.0	△ 0.7
予 備 費	20,000	0.2	-	20,000	0.1	-	20,000	0.1	-
歳 出 合 計	12,411,261	100.0	△ 1.7	14,555,130	100.0	17.3	15,340,714	100.0	5.4

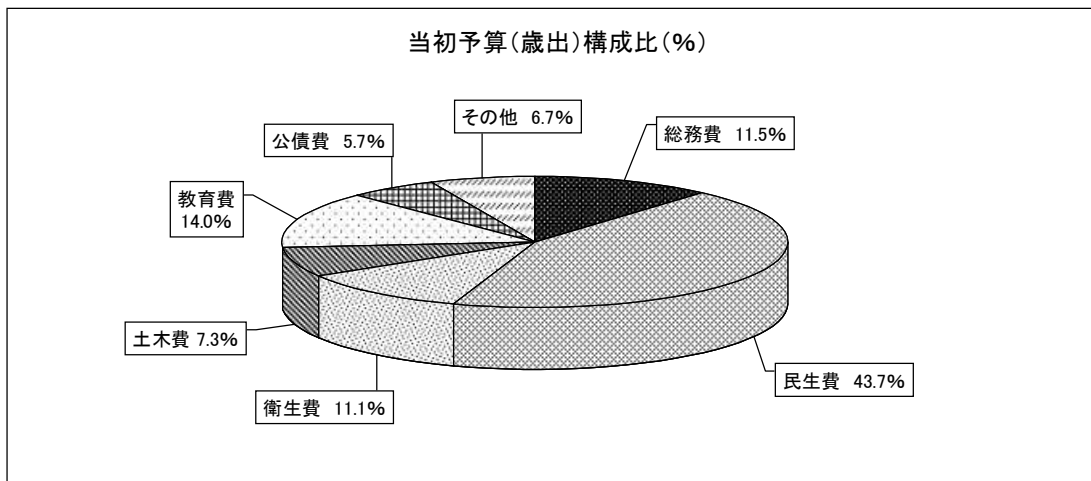
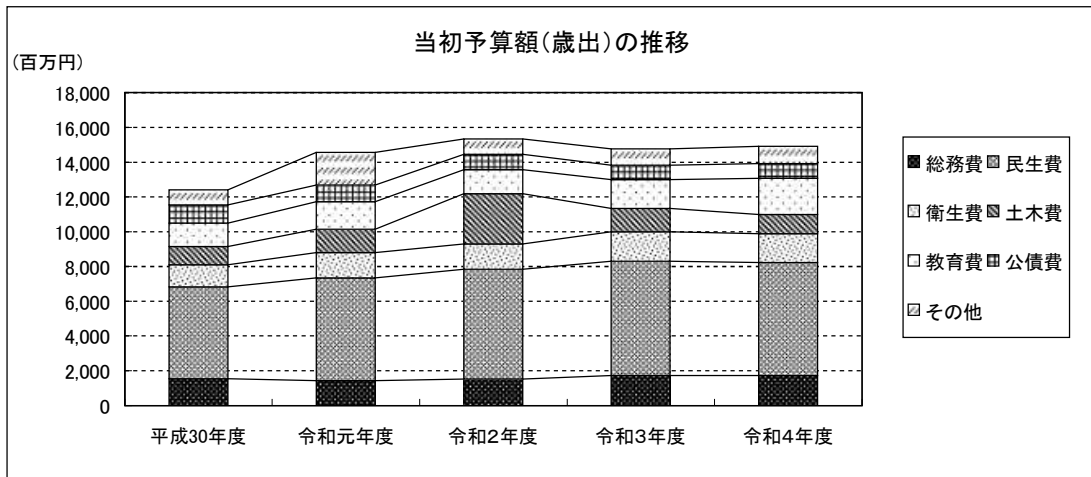
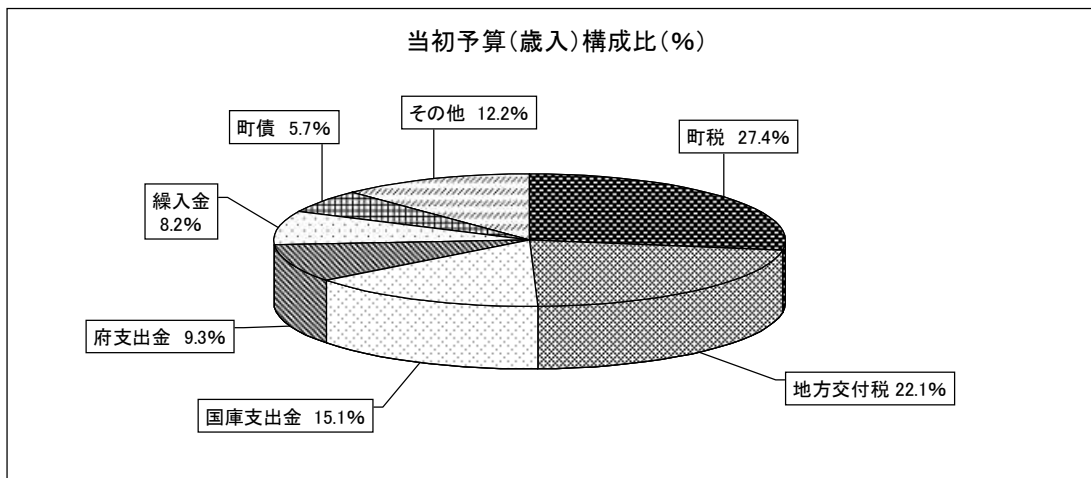
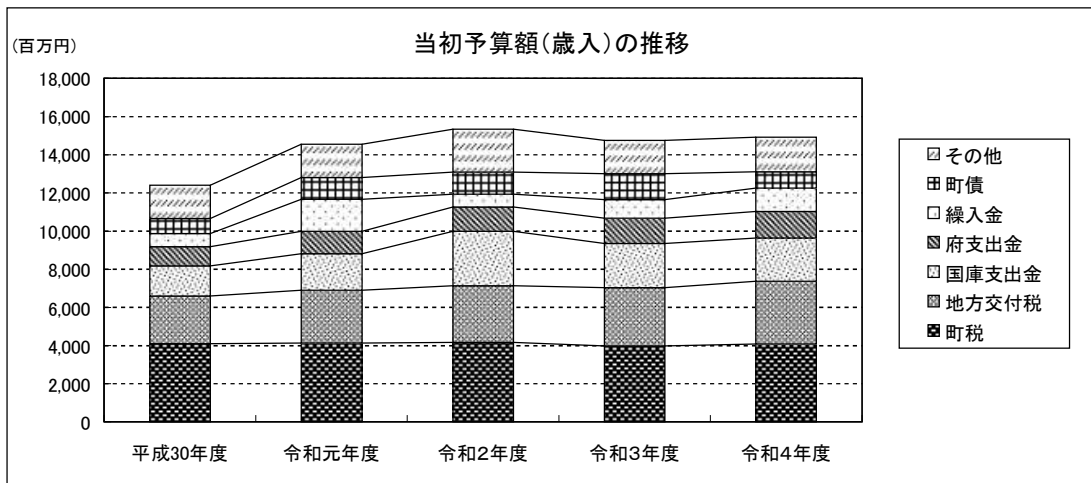
※ 構成比は単純四捨五入しているため、合計しても100%にならない場合があります。

(単位:千円、%)

年 度	令和3年度			令和4年度		
	予 算 額	構 成 比	前 年 度 比	予 算 額	構 成 比	前 年 度 比
議 会 費	140,764	1.0	10.6	118,832	0.8	△ 15.6
総 務 費	1,735,319	11.8	15.0	1,717,314	11.5	△ 1.0
民 生 費	6,574,439	44.5	3.6	6,512,936	43.7	△ 0.9
衛 生 費	1,696,940	11.5	17.0	1,662,515	11.1	△ 2.0
農 林 水 産 業 費	74,986	0.5	8.6	82,350	0.6	9.8
商 工 費	89,940	0.6	32.8	146,553	1.0	62.9
土 木 費	1,329,482	9.0	△ 53.8	1,086,229	7.3	△ 18.3
消 防 費	580,177	3.9	△ 3.8	635,987	4.3	9.6
教 育 費	1,658,885	11.2	19.5	2,081,911	14.0	25.5
公 債 費	837,468	5.7	△ 4.9	848,626	5.7	1.3
災 害 復 旧 費	20,003	0.1	355.4	5,372	0.0	△ 73.1
予 備 費	20,000	0.1	-	20,000	0.1	-
歳 出 合 計	14,758,403	100.0	△ 3.8	14,918,625	100.0	1.1

※ 構成比は単純四捨五入しているため、合計しても100%にならない場合があります。

一般会計当初予算額の推移・構成比グラフ



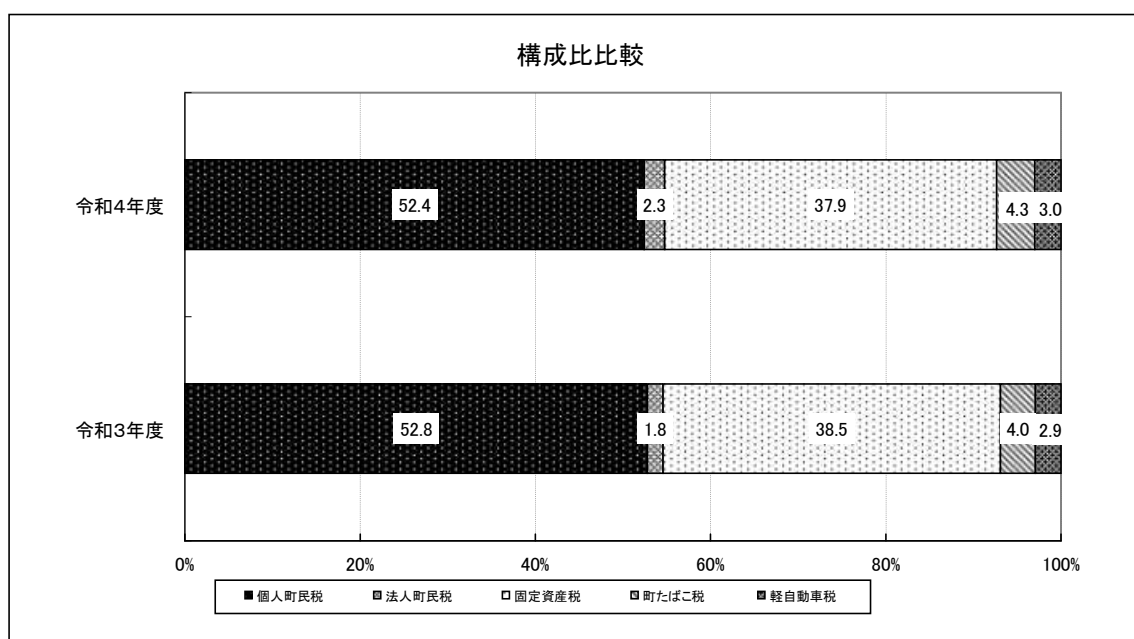
町税当初予算の内訳（令和4・3年度）

（単位：千円、％）

区 分	令和4年度 当初予算額 (A)	構成比	令和3年度 当初予算額 (B)	構成比	比 較	
					A - B (C)	C / B ×100
町 民 税	2,234,465	54.7	2,172,649	54.6	61,816	2.8
個 人	2,140,223	52.4	2,102,213	52.8	38,010	1.8
現 年 課 税 分	2,124,938	52.1	2,096,284	52.7	28,654	1.4
所 得 割	2,053,606	50.3	2,023,885	50.8	29,721	1.5
均 等 割	71,332	1.7	72,399	1.8	△ 1,067	△ 1.5
滞 納 繰 越 分	15,285	0.4	5,929	0.1	9,356	157.8
法 人	94,242	2.3	70,436	1.8	23,806	33.8
現 年 課 税 分	93,822	2.3	70,179	1.8	23,643	33.7
法 人 税 割	44,306	1.1	19,991	0.5	24,315	121.6
均 等 割	49,516	1.2	50,188	1.3	△ 672	△ 1.3
滞 納 繰 越 分	420	0.0	257	0.0	163	63.4
固 定 資 産 税	1,547,404	37.9	1,532,570	38.5	14,834	1.0
固 定 資 産 税	1,535,555	37.6	1,520,656	38.2	14,899	1.0
現 年 課 税 分	1,526,631	37.4	1,491,930	37.5	34,701	2.3
土 地	545,818	13.4	553,309	13.9	△ 7,491	△ 1.4
家 屋	794,800	19.5	760,232	19.1	34,568	4.5
償 却 資 産	186,013	4.6	178,389	4.5	7,624	4.3
滞 納 繰 越 分	8,924	0.2	28,726	0.7	△ 19,802	△ 68.9
国 有 資 産 等 所 在 市 町 村 交 付 金 及 び 納 付 金	11,849	0.3	11,914	0.3	△ 65	△ 0.5
軽 自 動 車 税	122,615	3.0	116,787	2.9	5,828	5.0
環 境 性 能 割	3,960	0.1	3,046	0.1	914	30.0
種 別 割	118,655	2.9	113,741	2.9	4,914	4.3
現 年 課 税 分	117,806	2.9	113,406	2.8	4,400	3.9
滞 納 繰 越 分	849	0.0	335	0.0	514	153.4
町 た ば こ 税	177,305	4.3	158,854	4.0	18,451	11.6
町 税 合 計	4,081,789	100.0	3,980,860	100.0	100,929	2.5
町 民 1 人 当 た り の 税 負 担 額	94,587 円		91,710 円		2,877 円	3.1

令和4年度 令和3年12月末日人口 43,154 人
 令和3年度 令和2年12月末日人口 43,407 人

※構成比は単純四捨五入しているため、合計しても100%にならない場合があります。



自主財源・依存財源の推移

(単位:千円、%)

年 度	平成30年度			令和元年度			令和2年度			
	区 分	予 算 額	構 成 比	前 年 度 比	予 算 額	構 成 比	前 年 度 比	予 算 額	構 成 比	前 年 度 比
自 主 財 源		5,460,594	44.0	△ 5.5	6,495,842	44.6	19.0	5,962,971	38.9	△ 8.2
町 税		4,109,834	33.1	0.6	4,133,007	28.4	0.6	4,166,806	27.2	0.8
分 担 金 及 び 金		219,283	1.8	1.4	225,459	1.5	2.8	100,608	0.7	△ 55.4
使 用 料 及 び 料		194,395	1.6	△ 1.8	193,808	1.3	△ 0.3	195,771	1.3	1.0
財 産 収 入		7,005	0.1	25.8	11,089	0.1	58.3	174,504	1.1	1473.7
繰 入 金		688,824	5.5	△ 32.7	1,670,175	11.5	142.5	665,675	4.3	△ 60.1
繰 越 金		50,424	0.4	△ 0.3	50,411	0.3	△ 0.0	50,811	0.3	0.8
諸 収 入		190,829	1.5	△ 4.9	211,893	1.5	11.0	608,796	4.0	187.3
依 存 財 源		6,950,667	56.0	1.4	8,059,288	55.4	15.9	9,377,743	61.1	16.4
地 方 譲 与 税		92,000	0.7	4.5	88,845	0.6	△ 3.4	92,776	0.6	4.4
利 子 割 交 付 金		12,000	0.1	50.0	17,000	0.1	41.7	7,000	0.0	△ 58.8
配 当 割 交 付 金		36,000	0.3	2.9	38,000	0.3	5.6	35,000	0.2	△ 7.9
株 式 等 譲 渡 金		35,000	0.3	△ 25.5	35,000	0.2	-	30,000	0.2	△ 14.3
法 人 事 業 税 金		-	-	-	-	-	-	4,250	0.0	皆増
地 方 消 費 税 金		700,000	5.6	△ 6.5	709,000	4.9	1.3	826,000	5.4	16.5
ゴ ル フ 場 利 用 金		11,000	0.1	-	10,000	0.1	△ 9.1	11,000	0.1	10.0
税 交 付 金		57,000	0.5	35.7	25,000	0.2	△ 56.1	-	-	皆減
環 境 性 能 割 金		-	-	-	15,000	0.1	皆増	30,000	0.2	100.0
地 方 特 例 金		44,000	0.4	12.8	57,000	0.4	29.5	25,000	0.2	△ 56.1
地 方 交 付 税		2,498,000	20.1	1.5	2,780,000	19.1	11.3	2,966,000	19.3	6.7
交 通 安 全 対 策 特 別 交 付 金		6,411	0.1	△ 6.5	6,451	0.0	0.6	5,905	0.0	△ 8.5
国 庫 支 出 金		1,559,185	12.6	7.1	1,899,180	13.0	21.8	2,852,188	18.6	50.2
府 支 出 金		1,021,371	8.2	3.0	1,181,112	8.1	15.6	1,276,424	8.3	8.1
寄 附 金		100,000	0.8	皆増	50,000	0.3	△ 50.0	50,000	0.3	-
町 債		778,700	6.3	△ 14.9	1,147,700	7.9	47.4	1,166,200	7.6	1.6
歳 入 合 計		12,411,261	100.0	△ 1.7	14,555,130	100.0	17.3	15,340,714	100.0	5.4

※ 構成比は単純四捨五入しているため、合計しても100%にならない場合があります。

(単位:千円、%)

年 度	令和3年度			令和4年度			
	区 分	予 算 額	構 成 比	前 年 度 比	予 算 額	構 成 比	前 年 度 比
自 主 財 源		5,543,710	37.6	△ 7.0	5,871,670	39.4	5.9
町 税		3,980,860	27.0	△ 4.5	4,081,789	27.4	2.5
分 担 金 及 び 金		118,327	0.8	17.6	114,170	0.8	△ 3.5
使 用 料 及 び 料		199,012	1.3	1.7	197,482	1.3	△ 0.8
財 産 収 入		11,401	0.1	△ 93.5	11,644	0.1	2.1
繰 入 金		985,489	6.7	48.0	1,223,637	8.2	24.2
繰 越 金		50,245	0.3	△ 1.1	50,422	0.3	0.4
諸 収 入		198,376	1.3	△ 67.4	192,526	1.3	△ 2.9
依 存 財 源		9,214,693	62.4	△ 1.7	9,046,955	60.6	△ 1.8
地 方 譲 与 税		85,776	0.6	△ 7.5	94,000	0.6	9.6
利 子 割 交 付 金		7,000	0.0	-	6,000	0.0	△ 14.3
配 当 割 交 付 金		36,000	0.2	2.9	37,000	0.2	2.8
株 式 等 譲 渡 金		31,000	0.2	3.3	30,000	0.2	△ 3.2
法 人 事 業 税 金		5,600	0.0	31.8	21,000	0.1	275.0
地 方 消 費 税 金		834,000	5.7	1.0	903,000	6.1	8.3
ゴ ル フ 場 利 用 金		13,000	0.1	18.2	14,000	0.1	7.7
税 交 付 金		-	-	-	-	-	-
環 境 性 能 割 金		12,000	0.1	△ 60.0	27,000	0.2	125.0
地 方 特 例 金		91,000	0.6	264.0	51,000	0.3	△ 44.0
地 方 交 付 税		3,059,000	20.7	3.1	3,299,000	22.1	7.8
交 通 安 全 対 策 特 別 交 付 金		5,673	0.0	△ 3.9	6,679	0.0	17.7
国 庫 支 出 金		2,309,525	15.6	△ 19.0	2,256,605	15.1	△ 2.3
府 支 出 金		1,319,273	8.9	3.4	1,391,712	9.3	5.5
寄 附 金		49,746	0.3	△ 0.5	53,059	0.4	6.7
町 債		1,356,100	9.2	16.3	856,900	5.7	△ 36.8
歳 入 合 計		14,758,403	100.0	△ 3.8	14,918,625	100.0	1.1

※ 構成比は単純四捨五入しているため、合計しても100%にならない場合があります。

義務的経費・投資的経費・その他の経費の推移

(単位:千円、%)

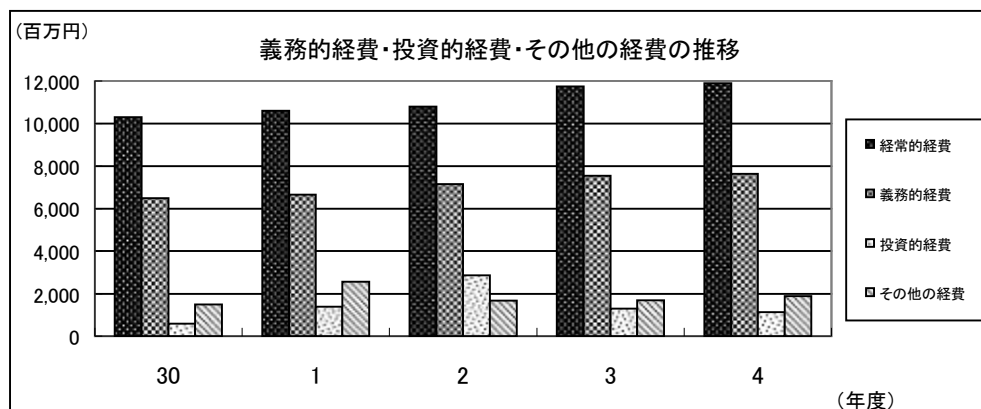
年 度	平成30年度			令和元年度			令和2年度		
	区 分	予 算 額	構 成 比	前 年 度 対 比	予 算 額	構 成 比	前 年 度 対 比	予 算 額	構 成 比
経 常 的 経 費	10,311,374	83.1	3.9	10,599,587	72.8	2.8	10,787,432	70.3	1.8
義務的経費	6,502,515	52.4	2.1	6,665,469	45.8	2.5	7,153,453	46.6	7.3
人件費	2,644,075	21.3	3.9	2,499,025	17.2	△ 5.5	3,066,993	20.0	22.7
扶助費	2,817,205	22.7	3.7	3,211,892	22.1	14.0	3,205,448	20.9	△ 0.2
公債費	1,041,235	8.4	△ 6.0	954,552	6.6	△ 8.3	881,012	5.7	△ 7.7
その他の経費	3,808,859	30.7	7.1	3,934,118	27.0	3.3	3,633,979	23.7	△ 7.6
物件費	2,210,294	17.8	△ 1.6	2,398,787	16.5	8.5	2,088,456	13.6	△ 12.9
維持補修費	151,597	1.2	△ 22.8	159,365	1.1	5.1	160,064	1.0	0.4
補助費等	1,446,968	11.7	30.0	1,375,966	9.5	△ 4.9	1,385,459	9.0	0.7
投 資 的 経 費	594,801	4.8	△ 26.2	1,393,205	9.6	134.2	2,871,162	18.7	106.1
そ の 他 の 経 費	1,505,086	12.1	△ 20.8	2,562,338	17.6	70.2	1,682,120	11.0	△ 34.4
積立金	1,012	0.0	△ 9.6	1,002,236	6.9	98935.2	2,266	0.0	△ 99.8
出資金	30,000	0.2	△ 30.2	10,000	0.1	△ 66.7	20,000	0.1	100.0
貸付金	0	0.0	-	0	0.0	-	0	0.0	-
繰出金	1,454,074	11.7	△ 20.8	1,530,102	10.5	5.2	1,639,854	10.7	7.2
予備費	20,000	0.2	-	20,000	0.1	-	20,000	0.1	-
歳 出 合 計	12,411,261	100.0	△ 1.7	14,555,130	100.0	17.3	15,340,714	100.0	5.4

※ 構成比は単純四捨五入しているため、合計しても100%にならない場合があります。

(単位:千円、%)

年 度	令和3年度			令和4年度		
	区 分	予 算 額	構 成 比	前 年 度 対 比	予 算 額	構 成 比
経 常 的 経 費	11,751,512	79.6	8.9	11,898,548	79.8	1.3
義務的経費	7,554,206	51.2	5.6	7,633,087	51.2	1.0
人件費	3,375,755	22.9	10.1	3,181,622	21.3	△ 5.8
扶助費	3,340,983	22.6	4.2	3,602,839	24.1	7.8
公債費	837,468	5.7	△ 4.9	848,626	5.7	1.3
その他の経費	4,197,306	28.4	15.5	4,265,461	28.6	1.6
物件費	2,441,424	16.5	16.9	2,610,443	17.5	6.9
維持補修費	182,989	1.2	14.3	169,011	1.1	△ 7.6
補助費等	1,572,893	10.7	13.5	1,486,007	10.0	△ 5.5
投 資 的 経 費	1,307,657	8.9	△ 54.5	1,134,553	7.6	△ 13.2
そ の 他 の 経 費	1,699,234	11.5	1.0	1,885,524	12.6	11.0
積立金	2,568	0.0	13.3	68,892	0.5	2582.7
出資金	31,400	0.2	57.0	86,000	0.6	173.9
貸付金	0	0.0	-	0	0.0	-
繰出金	1,645,266	11.1	0.3	1,710,632	11.5	4.0
予備費	20,000	0.1	-	20,000	0.1	-
歳 出 合 計	14,758,403	100.0	△ 3.8	14,918,625	100.0	1.1

※ 構成比は単純四捨五入しているため、合計しても100%にならない場合があります。

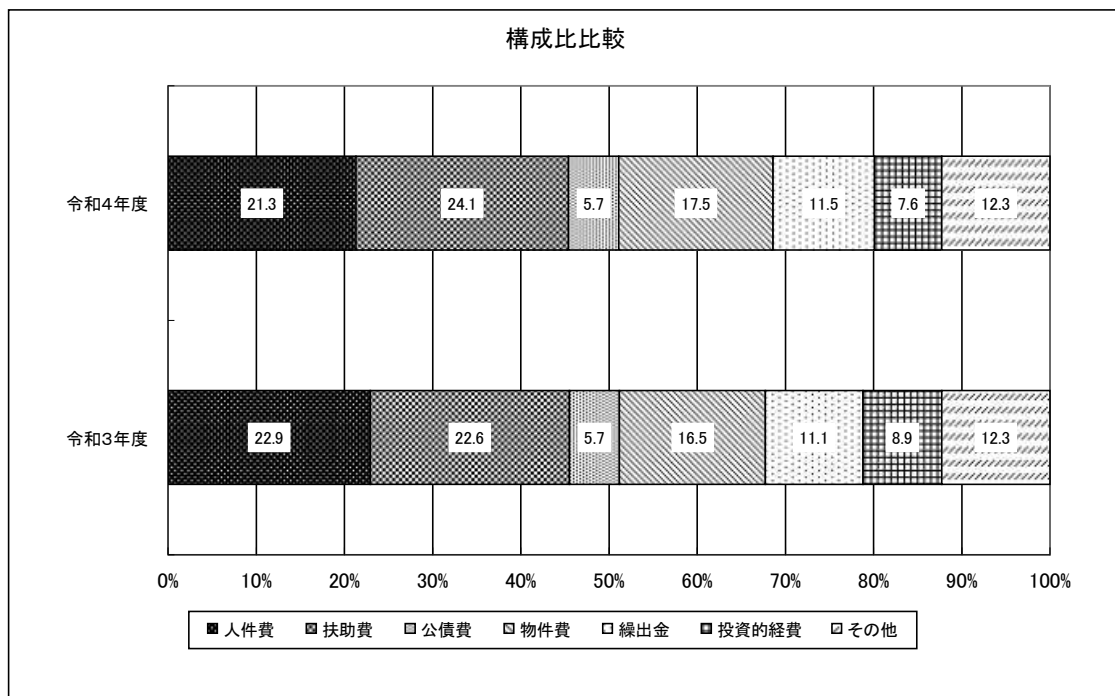


歳出予算性質別内訳（令和4・3年度）

（単位：千円、％）

区分	令和4年度 当初予算額 (A)	構成比	令和3年度 当初予算額 (B)	構成比	比較	
					A - B (C)	C / B × 100
人件費	3,181,622	21.3	3,375,755	22.9	△ 194,133	△ 5.8
扶助費	3,602,839	24.1	3,340,983	22.6	261,856	7.8
公債費	848,626	5.7	837,468	5.7	11,158	1.3
物件費	2,610,443	17.5	2,441,424	16.5	169,019	6.9
維持補修費	169,011	1.1	182,989	1.2	△ 13,978	△ 7.6
投資及び出資金	86,000	0.6	31,400	0.2	54,600	173.9
補助費等	1,486,007	10.0	1,572,893	10.7	△ 86,886	△ 5.5
積立金	68,892	0.5	2,568	0.0	66,324	2582.7
貸付金	0	0.0	0	0.0	0	-
繰出金	1,710,632	11.5	1,645,266	11.1	65,366	4.0
投資的経費	1,134,553	7.6	1,307,657	8.9	△ 173,104	△ 13.2
予備費	20,000	0.1	20,000	0.1	0	-
歳出合計	14,918,625	100.0	14,758,403	100.0	160,222	1.1

※構成比は単純四捨五入しているため、合計しても100%にならない場合があります。



目 的 別 ・ 性 質 別 ・ 節 別 経 費 内 訳

性 質 別 区 分	節 別 区 分	議 会 費	総 務 費	民 生 費	衛 生 費	労 働 費	農 林 水 産 業 費
人 件 費	報 酬	47,640	74,957	238,143	80,104		3,676
	給 料	13,056	351,072	252,117	135,254		12,989
	職 員 手 当 等	27,962	384,148	186,386	97,160		7,843
	共 済 費	19,161	124,877	115,490	60,600		4,612
	災 害 補 償 費		2,635				
	負 担 金 補 助 及 び 交 付 金						
	小 計	107,819	937,689	792,136	373,118	0	29,120
(参 考) 前 年 度 数 値		112,120	958,861	981,110	370,154	0	31,735
物 件 費	報 償 費						
	旅 費	1,037	3,670	2,026	1,844	10	610
	交 際 費	130	400				
	需 用 費	1,321	45,230	7,129	118,451	1	725
	役 務 費	78	36,217	11,747	89,873		1,535
	委 託 料	1,925	273,705	268,949	683,796		13,149
	使 用 料 及 び 賃 借 料	2,371	144,045	1,210	6,215		495
	原 材 料 費		79	13	49		713
	備 品 購 入 費		20,653	1,183	436		56
	小 計	6,862	523,999	292,257	900,664	11	17,283
(参 考) 前 年 度 数 値		7,023	402,952	285,462	989,155	5	11,998
維 持 補 修 費	需 用 費			2,400	52,500		
	委 託 料			23,400	2,999		
	工 事 請 負 費		4,383	815			617
	原 材 料 費						
	そ の 他						
小 計	0	4,383	26,615	55,499	0	617	
(参 考) 前 年 度 数 値		0	1,171	3,708	61,131	0	620
扶 助 費	扶 助 費			3,275,965	11,138		
	そ の 他						
	小 計	0	0	3,275,965	11,138	0	0
(参 考) 前 年 度 数 値		0	0	3,008,830	11,021	0	0
補 助 費 等	報 償 費	50	1,643	7,465	7,564	619	524
	役 務 費		11,275	17	119		
	委 託 料						
	負 担 金 補 助 及 び 償 還 金 補 償 金 割 引	3,981	110,644	274,957	113,390	90	12,822
	補 償 金 子 料		300				
	公 課 費		123		170		
	小 計	4,031	137,522	282,439	121,243	709	13,346
(参 考) 前 年 度 数 値		4,024	204,742	264,931	157,280	661	11,538

(単位:千円、%)

商工費	土木費	消防費	教育費	公債費	災害復旧費	予備費	合計	構成比
3,564	21,834	10,884	230,260				711,062	4.8
11,718	121,794		167,242				1,065,242	7.1
6,728	79,247	1,452	140,303				931,229	6.2
3,501	43,525		97,628				469,394	3.1
							2,635	0.0
		2,060					2,060	0.0
25,511	266,400	14,396	635,433	0	0	0	3,181,622	21.3
24,729	264,503	8,917	623,626	0	0	0	3,375,755	22.9
							0	0.0
167	662	520	7,314				17,860	0.1
		20	20				570	0.0
1,118	26,295	4,467	142,593				347,330	2.3
191	1,903	2,122	17,981				161,647	1.1
1,664	101,761	7,244	301,747				1,653,940	11.1
11	8,678	745	68,348				232,118	1.6
	913	533	2,440				4,740	0.0
	545		116,865				139,738	0.9
3,151	140,757	15,651	657,308	0	0	0	2,557,943	17.1
3,308	185,948	24,688	530,885	0	0	0	2,441,424	16.5
	2,713		4,474				62,087	0.4
	41,099		9,915				77,413	0.5
	73,920		1,050				80,785	0.5
	1,226						1,226	0.0
							0	0.0
0	118,958	0	15,439	0	0	0	221,511	1.5
0	102,830	349	13,180	0	0	0	182,989	1.2
			315,736				3,602,839	24.1
							0	0.0
0	0	0	315,736	0	0	0	3,602,839	24.1
0	0	0	321,132	0	0	0	3,340,983	22.6
580		2,634	15,953				37,032	0.2
	120	24	352				11,907	0.1
							0	0.0
51,332	280,339	531,980	34,491				1,414,026	9.5
			575				875	0.0
			8,100				21,637	0.1
	46	172	19				530	0.0
51,912	280,505	534,810	59,490	0	0	0	1,486,007	10.0
32,984	289,905	545,751	61,077	0	0	0	1,572,893	10.7

性質別区分	節別区分	議会費	総務費	民生費	衛生費	労働費	農林水産業費
積立金	積立金	0	2,391	7	0	0	4
(参考) 前年度数値		0	2,089	0	0	0	0
投資及び 出資	投資及び 出資	0	0	0	86,000	0	0
(参考) 前年度数値		0	0	0	31,400	0	0
貸付金	貸付金	0	0	0	0	0	0
(参考) 前年度数値		0	0	0	0	0	0
繰出金	繰出金	0	0	1,710,632	0	0	0
(参考) 前年度数値		0	0	1,645,266	0	0	0
公債費	償還金 及び 割引 子料	0	0	0	0	0	0
(参考) 前年度数値		0	0	0	0	0	0
投資的経費	報酬						
	給料						1,437
	職員手当等						1,040
	共済費						434
	賃金						
	報償費						
	旅費						
	需用費				99,722		
	役務費		100				
	委託料			4,926			6,445
	使用料及び 借料						
	工事請負費		1,389				12,000
	原材料費						
	公有財産 購入費						
	備品購入費		2,307				
	負担金 及び 補助 金 補助 金 補助 金					30,223	798
公課費			5				
扶助費				600			
小計		0	3,801	5,526	129,945	0	22,154
(参考) 前年度数値		17,477	48,469	254,568	89,650	0	19,238
予備費	予備費	0	0	0	0	0	0
(参考) 前年度数値		0	0	0	0	0	0
歳出	合計	118,712	1,609,785	6,385,577	1,677,607	720	82,524
(参考) 前年度数値		140,644	1,618,284	6,443,875	1,709,791	666	75,129
構成	比	0.8	10.8	42.8	11.2	0.0	0.6

※ この表は、総務省の地方財政状況調査に基づいて分類したもので、一部予算書と異なります。

※ 構成比は単純四捨五入しているため、合計しても100%にならない場合があります。

(単位:千円、%)

商工費	土木費	消防費	教育費	公債費	災害復旧費	予備費	合計	構成比
66,004	0	486	0	0	0	0	68,892	0.5
7	0	472	0	0	0	0	2,568	0.0
0	0	0	0	0	0	0	86,000	0.6
0	0	0	0	0	0	0	31,400	0.2
0	0	0	0	0	0	0	0	0.0
0	0	0	0	0	0	0	0	0.0
0	0	0	0	0	0	0	1,710,632	11.5
0	0	0	0	0	0	0	1,645,266	11.1
0	0	0	0	848,626	0	0	848,626	5.7
0	0	0	0	837,468	0	0	837,468	5.7
							0	0.0
	27,618		2,039				31,094	0.2
	20,217		1,454				22,711	0.2
	9,651		715				10,800	0.1
							0	0.0
							0	0.0
	105		10				115	0.0
	578		21,976		117		122,393	0.8
	5	16	2,256				2,377	0.0
	26,066		74,327				111,764	0.7
	56				935		991	0.0
	181,223		489,463		3,600		687,675	4.6
	25				720		745	0.0
							0	0.0
	97	70,476	15,471				88,351	0.6
	13,533		7,722				52,276	0.4
	2,500						2,500	0.0
		152	4				161	0.0
							600	0.0
0	281,674	70,644	615,437	0	5,372	0	1,134,553	7.6
28,646	488,242	0	341,364	0	20,003	0	1,307,657	8.9
0	0	0	0	0	0	20,000	20,000	0.1
0	0	0	0	0	0	20,000	20,000	0.1
146,578	1,088,294	635,987	2,298,843	848,626	5,372	20,000	14,918,625	100.0
89,674	1,331,428	580,177	1,891,264	837,468	20,003	20,000	14,758,403	100.0
1.0	7.3	4.3	15.4	5.7	0.0	0.1	100.0	

公債費・地方債発行額・実質公債費比率の推移

(単位:千円、%)

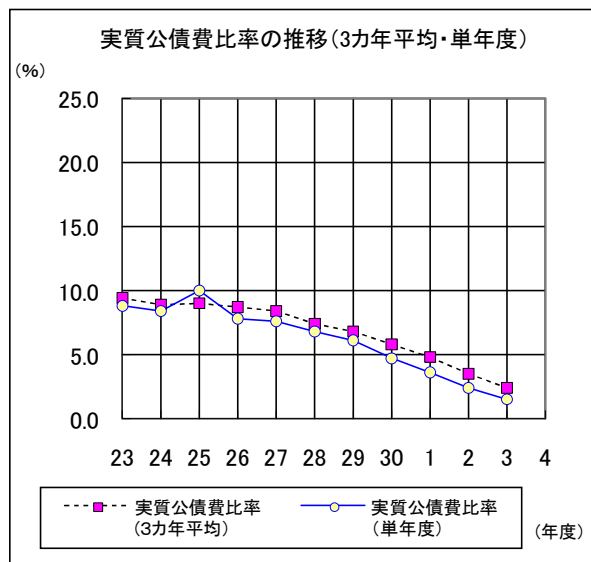
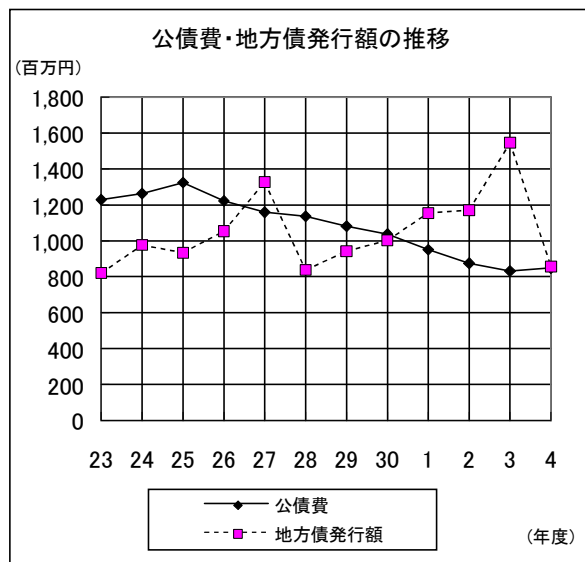
区分 \ 年度	23	24	25	26	27	28
公債費 (目的別)	1,229,426	1,262,888	1,324,419	1,221,106	1,158,273	1,136,210
対前年度率 増減	△ 1.1	2.7	4.9	△ 7.8	△ 5.1	△ 1.9
地方債発行額	820,400	976,600	933,500	1,053,250	1,326,650	837,750
公債費及び地方債発行額の 内借換債に係る額						
実質公債費比率 (3カ年平均)	9.4	8.9	9.0	8.7	8.4	7.4
実質公債費比率 (単年度)	8.8	8.4	10.0	7.8	7.6	6.8

注) 令和元年度以前は決算数値、令和2年度は決算見込数値、令和3年度は当初予算数値です。

(単位:千円、%)

区分 \ 年度	29	30	1	2	3	4
公債費 (目的別)	1,081,359	1,037,509	950,666	875,032	832,052	848,626
対前年度率 増減	△ 4.8	△ 4.1	△ 8.4	△ 8.0	△ 4.9	2.0
地方債発行額	941,750	1,001,930	1,153,870	1,170,646	1,546,200	856,900
公債費及び地方債発行額の 内借換債に係る額						
実質公債費比率 (3カ年平均)	6.8	5.8	4.8	3.5	2.4	-
実質公債費比率 (単年度)	6.1	4.7	3.6	2.4	1.5	-

注) 令和2年度以前は決算数値、令和3年度は決算見込数値、令和4年度は当初予算数値です。



主 要 事 業 一 覧 表

(単位：千円)

予算書 ページ	事業名	事業費	財 源 内 訳				事業内容の概要
			国(府) 支出金	地方債	その他 特定財源	一般財源	
43	非常勤職員関係事業	5,229	0	0	0	5,229	【CKTS(株)からの出向者受入に係る負担金】 人件費等負担金(5,229)
49	職員一般事務経費	28,526	5,000	0	23,526	0	【文書管理システム導入経費】 電子計算システム開発委託料(26,790) 情報システムクラウド使用料(1,736)
51	情報公開推進事業	3,850	0	0	0	3,850	【個人情報保護法改正対応支援業務システム】 個人情報ファイル簿作成支援業務委託料(3,850)
57	くまとりふるさと応援寄附事業	53,059	0	0	0	53,059	【ふるさと応援寄附金に係る経費】 クレジットカード等決済手数料(2,990) 返礼品委託料(40,000) 寄附管理システム使用料(396) ポータルサイト使用料(8,800) など
57	シティプロモーション事業	14,986	0	0	12,568	2,418	【協働事業:YouTuber養成講座】【宿泊施設誘致・転入促進】 住民提案協働事業補助金(568) 宿泊施設誘致奨励金(1,400) 3世代近居等支援補助金(12,000) など
61	町内循環バス運行事業	60,276	0	0	3,436	56,840	【ひまわりバスの無料化】【地域公共交通計画策定調査支援業務】など 地域公共交通計画策定等委託料(6,589) 町内循環バス運行費補助金(53,248) など
63	男女共同参画推進事業	3,999	0	0	0	3,999	【第3次男女共同参画プラン策定支援業務】など 計画策定委託料(1,694)
63	電子計算システム整備事業	94,649	0	0	74,552	20,097	【チャットツール】【キャッシュレス決済用機器】【行政手続きオンライン化対応機器】【セキュリティ強化機器更新】 電子計算システム開発委託料(89,439) 電子計算機器等保守管理委託料(301) ソフトウェア使用料(898) 機械器具費(4,011)
69	固定資産税賦課事業	8,521	0	0	0	8,521	【R6評価替に係る標準宅地鑑定委託料】 土地価格鑑定等委託料(8,521)
75	参議院議員選挙運営事業	28,059	24,950	0	0	3,109	【R4.7参議院議員選挙執行経費(選挙事務支援システム導入経費含む)】 投・開票管理者等報酬(1,186) 電子計算システム開発委託料(1,265) 機械器具借上料(873) 機械器具費(5,730) など
総 務 費 計		301,154	29,950	0	114,082	157,122	
81	障がい者施策推進事業	1,990	0	0	1,980	10	【第4次障がい者計画及び第7期障がい福祉計画・第3期障がい児福祉計画策定経費】 消耗品費(10) 調査委託料(1,980)
87	地域共生社会推進事業	480	360	0	0	120	【重層的支援体制整備事業への移行準備事業にかかるスーパーバイザーにかかる経費】 報償金(480)
89	老人憩の家維持管理事業	23,191	3,197	0	19,994	0	【公民館併設老人憩の家耐震診断業務】 測量・設計・監理等委託料(23,191)
91	老人福祉センター維持管理事業	5,553	15	0	0	5,538	【老人福祉センター耐震補強工事等実施設計業務】 測量・設計・監理等委託料(5,553)
95	子ども医療費助成事業	14,775	0	0	0	14,775	【子ども医療費助成18歳まで拡充に伴う経費】 子ども医療費審査支払手数料(350) 子ども医療費公費負担額(13,242) など
95	民間保育所等助成事業	4,592	1,950	0	0	2,642	【使用済おむつ持ち帰り廃止にかかる民間保育所等への補助金】など 保育事業補助金(4,592)
97	保育所運営事業	5,862	750	0	0	5,112	【町立保育所コロナ対策用物品(紙おむつ処分経費含む)等】【東保育所大規模修繕に伴う経費】など 消耗品費(1,048) 保育所備品購入費(2,194) 給水負担金(2,310) など
101	子育て支援事業	536	440	0	0	96	【子どもの権利に関する条例に係る啓発冊子】 PR冊子作成委託料(536)
民 生 費 計		56,979	6,712	0	21,974	28,293	
105	環境一般事務経費	697	0	0	300	397	【公共施設マイボトル給水機設置経費】など 修繕料(190) 物品借上料(207) など
107	子ども等予防接種事業	38,404	2,542	0	0	35,862	【風しん追加対策】【HPVワクチン積極的勧奨に係る経費】 消耗品費(19) 印刷製本費(74) 通信運搬費(208) 個別接種委託料(32,532) 風しん抗体価検査委託料(4,947) 風しん抗体価検査助成金(76) 予防接種助成金(548)
109	母子保健事業	289	192	0	0	97	【産前産後ヘルパー派遣事業】 消耗品費(1) 母子健康診査等委託料(288)
109	感染症対策事業	3,227	0	0	3,227	0	【PCR検査熊取モデル実施】 消耗品費(432) 通信運搬費(55) 検査委託料(1,000) 検査機器等設備整備事業補助金(1,740)

(単位：千円)

予 算 書 シ	事 業 名	事 業 費	財 源 内 訳				事 業 内 容 の 概 要
			国(府) 支 出 金	地 方 債	そ の 他 特 定 財 源	一 般 財 源	
111	新型コロナウイルスワクチン接種事業	111,233	111,233	0	0	0	【新型コロナウイルスワクチン3回目追加接種経費】 予防接種健康被害調査委員会委員報酬(270) 会計年度任用職員報酬(13,170) 期末手当(2,634) 管理職員特別勤務手当(264) 費用弁償(通勤分)(125) 消耗品費(100) 食糧費(2) 印刷製本費(400) 通信運搬費(1,573) 費用請求事務代行手数料(1,122) 集団接種委託料(10,613) 個別接種委託料(50,306) コールセンター業務委託料(25,410) 接種記録等入力作業委託料(4,784) 機械器具借上料(460)
113	地球温暖化対策事業	13,310	0	0	10,000	3,310	【再エネ最大限導入のための計画づくり支援業務委託】 二酸化炭素排出抑制対策事業支援委託料(13,310)
117	環境センター運営事業	122,692	0	80,600	0	42,092	【排ガス冷却器整備、日系給じん機整備】【ごみ処理広域化計画調査業務負担金】 修繕料(95,597) ごみ処理広域化計画調査業務負担金(27,095)
121	水道事業会計出資事業	86,000	0	86,000	0	0	【水道事業への出資金(水道管路耐震化、基幹構造物耐震化、緊急遮断弁耐震化)】 水道事業会計出資金(86,000)
衛 生 費 計		375,852	113,967	166,600	13,527	81,758	
125	ため池等整備事業	18,445	14,605	0	0	3,840	【朝代新池耐震対策測量設計】など 測量・設計・監理等委託料(6,445) 維持修繕工事費(12,000)
農 林 水 産 業 費 計		18,445	14,605	0	0	3,840	
129	地域活性化事業	2,392	0	0	300	2,092	【和田山BerryPark管理運営】など 果樹農園支援事業補助金(2,092) など
129	産業活性化基金事業	26,448	0	0	26,448	0	【産業活性化基金事業補助(産業振興ビジョン)】 産業活性化事業補助金(26,448)
商 工 費 計		28,840	0	0	26,748	2,092	
135	河川一般事務経費	857	0	0	0	857	【土砂災害技術アドバイザー業務】など 技術支援業務委託料(792) など
135	道路維持事業	147,878	34,410	18,400	0	95,068	【道路・橋梁修繕に係る実施設計、道路橋梁定期点検など】 測量・設計・監理等委託料(52,160) 【道路台帳補正】【境界確定図等電子化】 道路台帳補正委託料(8,085) 境界確定図等電子化委託料(803)など 【道路維持修繕】 町道等維持修繕工事費(86,800)
137	道路新設改良事業	16,500	4,125	2,200	0	10,175	【久保高田線歩道拡幅工事】 道路新設改良工事費(14,000) 移設等補償費(2,500)
137	熊取駅西整備事業	3,800	3,366	0	0	434	【主要地方道泉佐野打田線歩道整備受託経費】【駅西交通広場供用開始式典関係費用】 測量・設計・監理等委託料(3,200) 熊取駅西交通広場供用開始式典委託料(600)
137	都市計画道路整備促進事業	3,892	2,832	0	0	1,060	【泉州山手線整備予定地地籍調査】 地籍調査業務委託料(2,323) など
141	河川維持事業	18,616	0	18,600	0	16	【準用河川見出川河床整正工事】【和田川護岸工事】 維持修繕工事費(18,616)
141	開発指導一般事務経費	6,225	2,832	0	0	3,393	【空家等実態調査業務委託】など 空家等実態調査業務委託料(5,863) など
143	民間住宅耐震改修等事業	13,525	7,762	0	0	5,763	【枠予算：耐震改修補助金など】 既存民間建築物耐震診断補助金(木造)(500) 既存民間建築物耐震診断補助金(非木造)(25) 木造住宅耐震改修補助金(4,500) 木造住宅耐震改修設計補助金(500) 木造住宅除却工事補助金(8,000)
143	公園整備事業	57,323	15,000	13,500	9	28,814	【奥山雨山自然公園施設更新工事、長池オアシス公園駐車場整備工事】など 公園整備工事費(57,200)など
143	公園維持管理事業	18,850	0	0	0	18,850	【つばさが丘2号公園整備工事、都市公園等防草シート設置工事など】 公園等維持修繕工事費(18,850)など
145	野外活動ふれあい広場管理事業	3,550	0	0	0	3,550	【野外活動ふれあい広場・和田山ハイキングコース修繕】 野外活動ふれあい広場周辺整備委託料(3,550)
147	緑化対策事業	9,408	0	0	0	9,408	【ダム周回のさくら補植及び管理に係る費用】 永楽桜保全委託料(9,408)
土 木 費 計		300,424	70,327	52,700	9	177,388	

(単位：千円)

予 算 書 シ	事 業 名	事 業 費	財 源 内 訳				事 業 内 容 の 概 要
			国(府) 支 出 金	地 方 債	そ の 他 特 定 財 源	一 般 財 源	
149	消防団運営事業	10,144	0	0	0	10,144	【消防団員報酬(処遇改善含む)】 消防団員報酬(10,144)
149	消防施設管理事業	70,644	0	70,600	0	44	【第1分団・第3分団消防車更新】 自動車損害賠償責任保険料(16) 自動車等購入費(70,476) 自動車重量税(152)
151	防災事業	4,422	0	0	0	4,422	【防災士向けフォローアップ研修会】【総合防災訓練】など 謝礼金(30) 消耗品費(125) 燃料費(10) 食糧費(356) 会場設営等委託料(2,770) 有料道路通行料等(6) 物品借上料(56) 諸資材費(286) など
消 防 費 計		85,210	0	70,600	0	14,610	
157	スクールソーシャルワーカー活用事業	2,981	2,449	0	0	532	【スクールソーシャルワーカー1名増員】 会計年度任用職員報酬(2,441) 期末手当(489) 費用弁償(通勤分)(51)
159	教育情報化推進事業	4,119	0	0	3,444	675	【ICT支援員任用】【教職員向け研修会開催経費】【授業目的公衆送信補償金制度】 会計年度任用職員報酬(2,659) 期末手当(532) 謝礼金(100) 費用弁償(通勤分)(253) 補償費(575)
159	スクールサポートスタッフ配置事業	8,150	3,950	0	0	4,200	【スクールサポートスタッフ任用】 会計年度任用職員報酬(6,583) 期末手当(1,317) 費用弁償(通勤分)(250)
161	小学校維持管理事業	75,956	8,452	19,100	35,036	13,368	【南小グラウンド改修】【体育館LED化】【マイホトル給水機】【給食調理場のスポットクーラー】など 修繕料(14,970) 設計審査・工事検査手数料(14) 工事委託料(29) 調査委託料(2,594) 機械器具借上料(359) 物品借上料(495) 維持修繕工事費(41,832) 機械器具費(6,677) 校用器具費(3,740) 下水道受益者負担金(1,937) 給水負担金(2,310) など
163	小学校保健事業	583	0	0	338	245	【教職員ストレスチェック】【健康観察アプリ使用料】 学校保健業務委託料(245) ソフトウェア使用料(338)
163	小学校教育情報化推進事業	65,828	0	0	65,828	0	【ICT支援員任用】【GIGA端末予備機】【大型モニター】 会計年度任用職員報酬(2,659) 期末手当(532) 費用弁償(通勤分)(68) 校用器具費(62,569)
165	小学校教育振興事業	724	0	0	605	119	【学校図書館電子化】 消耗品費(119) 情報システム使用料(605)
165	小学校大規模改修事業	170,683	39,196	58,700	0	72,787	【東小学校大規模改修工事】 大規模改修工事費(170,683)
165	小学校給食事業	19,051	0	0	4,511	14,540	【栄養士配置】【生ごみ処理機】【献立作成システム】 会計年度任用職員報酬(5,328) 期末手当(993) 費用弁償(通勤分)(101) 消耗品費(330) 電子計算器等保守管理委託料(77) 給食備品費(12,222)
169	中学校維持管理事業	83,589	15,472	30,900	19,637	17,580	【熊中トイレ洋式化】【防犯カメラ】【体育館LED化】【給食調理場のスポットクーラー】など 修繕料(6,592) 調査委託料(330) 機械器具借上料(736) 維持修繕工事費(69,905) 機械器具費(4,007) 校用器具費(117) 下水道受益者負担金(1,887)
169	中学校保健事業	331	0	0	183	148	【教職員ストレスチェック】【健康観察アプリ使用料】 学校保健業務委託料(148) ソフトウェア使用料(183)
171	中学校教育情報化推進事業	10,936	0	0	10,936	0	【ICT支援員任用】【GIGA端末予備機】 会計年度任用職員報酬(2,659) 期末手当(532) 費用弁償(通勤分)(38) 校用器具費(7,707)
171	中学校教育振興事業	1,056	0	0	985	71	【学校図書館電子化】【英検IBA】 消耗品費(71) 英語能力判定テスト実施委託料(622) 情報システム使用料(363)
173	DASHプロジェクト推進事業	546	0	0	0	546	【中学校部活動への体育大学生派遣】 部活動スポーツ指導者派遣事業分担金(546)
179	公民館・町民会館整備事業	283,552	105,485	105,400	70,485	2,182	【公民館・町民会館の大規模改修工事】【町民会館ホールの建替工事】など 通信運搬費(863) 建築確認等手数料(1,319) 測量・設計・監理等委託料(74,327) 施設整備工事費(180,093) など
185	図書館運営事業	6,028	0	0	6,028	0	【電子図書館システム導入】 電子書籍等利用料(4,928) 電子計算システム開発委託料(770) 情報システムクラウド使用料(330)
185	図書館施設管理事業	2,440	0	0	0	2,440	【図書館LED照明リース】など 庁用器具借上料(130) など
教 育 費 計		736,553	175,004	214,100	218,016	129,433	
合 計		1,903,457	410,565	504,000	394,356	594,536	

※各事業における事業費については、主要事業にかかる事業費のみを抽出しているため、予算書の事業別予算額とは合致しない場合があります。

地方消費税交付金（社会保障財源化分）
が充てられる社会保障関係経費一覧表

【歳入】

地方消費税交付金(社会保障財源化分)

492,545 千円

【歳出】

社会保障関係経費

6,638,636 千円

(単位:千円)

款	事業名	事業費	財源内訳				
			国(府)支出金	地方債	その他	一般財源	
						地方消費税交付金(社会保障財源化分)	その他
民生費	福祉広域連携事務事業	20,835	2,833	0	260	2,530	15,212
	社会福祉事業	43,157	11,474	0	14,146	2,500	15,037
	障がい者施策推進事業	2,150	0	0	1,980	24	146
	地域福祉計画推進事業	114	0	0	0	16	98
	障がい支援区分認定訪問調査事業	9,645	0	0	0	1,375	8,270
	障がい支援区分判定審査会運営事業	2,200	0	0	0	314	1,886
	避難行動要支援者支援事業	48	0	0	0	7	41
	市民後見推進事業	255	189	0	0	9	57
	障がい者自立支援給付事業	972,783	728,227	0	0	34,868	209,688
	法律相談事業	803	0	0	0	115	688
	障がい者地域生活支援事業	61,709	21,290	0	2,544	5,400	32,475
	障がい福祉事業	1,207	724	0	1	69	413
	地域共生社会推進事業	9,041	6,781	0	0	322	1,938
	高齢者福祉事業	8,407	733	0	651	1,001	6,022
	介護保険利用者負担助成事業	30	22	0	0	1	7
	老人憩の家維持管理事業	30,454	3,197	0	20,007	1,034	6,216
	老人福祉センター維持管理事業	10,653	15	0	0	1,517	9,121
	シルバー人材センター支援事業	12,080	0	0	0	1,722	10,358
	老人医療費助成事業	984	490	0	0	70	424
	重度障がい者医療費助成事業	103,470	53,312	0	0	7,152	43,006
	ひとり親家庭医療費助成事業	28,597	14,455	0	0	2,016	12,126
	後期高齢者医療事務事業	476,671	0	0	0	67,963	408,708
	保険基盤安定繰出事業	119,762	89,821	0	0	4,269	25,672
	後期高齢者医療特別会計繰出事業	56,446	0	0	0	8,048	48,398
	子ども医療費助成事業	157,202	29,076	0	0	18,268	109,858
	未熟児養育医療給付事業	1,788	763	0	769	37	219
	民間保育所等助成事業	1,322,176	834,507	0	53,353	61,924	372,392
	児童相談事業	9,803	6,698	0	0	443	2,662
	職員給与関係事業(児童福祉施設費)	213,377	0	0	0	30,423	182,954
	保育所運営事業	302,338	13,522	0	51,520	33,833	203,463
児童発達支援事業	329,047	247,093	0	0	11,685	70,269	
学童保育運営事業	164,381	109,584	0	0	7,813	46,984	
子育て支援事業	26,070	24,798	0	0	181	1,091	

(単位:千円)

款	事業名	事業費	財源内訳				
			国(府)支出金	地方債	その他	一般財源	
						地方消費税交付金(社会保障財源化分)	その他
民生費	児童手当給付事業	670,790	567,763	0	0	14,690	88,337
	保険基盤安定繰出事業	285,251	213,937	0	0	10,168	61,146
	国民健康保険事業特別会計繰出事業	110,054	0	0	0	15,691	94,363
	介護保険特別会計繰出事業	663,608	31,383	0	0	90,142	542,083
	民生費小計	6,227,386	3,012,687	0	145,231	437,640	2,631,828
衛生費	広域医療対策事業	9,243	0	0	0	1,318	7,925
	広域母子医療対策事業	19,893	0	0	0	2,836	17,057
	総合保健福祉センター維持管理事業	22,954	0	0	1,495	3,060	18,399
	子ども等予防接種事業	136,020	3,011	0	0	18,964	114,045
	母子保健事業	58,731	10,653	0	43	6,849	41,186
	高齢者予防接種事業	35,822	0	0	0	5,108	30,714
	感染症対策事業	3,885	0	0	3,227	94	564
	児童相談事業	1,587	738	0	0	121	728
	健康増進事業	38,723	2,067	0	1,864	4,961	29,831
	衛生費小計	326,858	16,469	0	6,629	43,311	260,449
商工費	地域就労支援事業	720	212	0	0	72	436
	商工費小計	720	212	0	0	72	436
教育費	小学校支援教育運営事業	113	0	0	0	16	97
	小学校感染症対策等支援事業	1,600	0	0	0	228	1,372
	小学校就学援助事業	40,969	602	0	0	5,755	34,612
	中学校支援教育運営事業	21	0	0	0	3	18
	中学校感染症対策等支援事業	1,000	0	0	0	143	857
	中学校就学援助事業	36,978	662	0	0	5,178	31,138
	青少年指導活動事業	1,172	0	0	0	167	1,005
	放課後子ども教室推進事業	630	414	0	0	31	185
	子育て支援放課後自習室事業	1,189	1,180	0	0	1	8
	教育費小計	83,672	2,858	0	0	11,522	69,292
合計	6,638,636	3,032,226	0	151,860	492,545	2,962,005	

※表記載の事業は、平成26年1月24日付総税都第2号にて総務省自治税務局都道府県税課長より各道府県税務主管部長あて発出された「引上げ分に係る地方消費税収の用途の明確化について」に基づいて、「社会福祉」、「社会保険」、「保健衛生」に係る事業を抽出しています。