

令和4年度

国民健康保険事業特別会計
予算附属資料

熊取町

目次	
国民健康保険事業特別会計当初予算額の推移	1
国民健康保険事業特別会計当初予算額推移・構成比グラフ	2
被保険者数の推移及び推計	4
保険給付費の推移及び推計	5
医療費の推移及び推計	9

国民健康保険事業特別会計当初予算額の推移

(歳入)

(単位:千円・%)

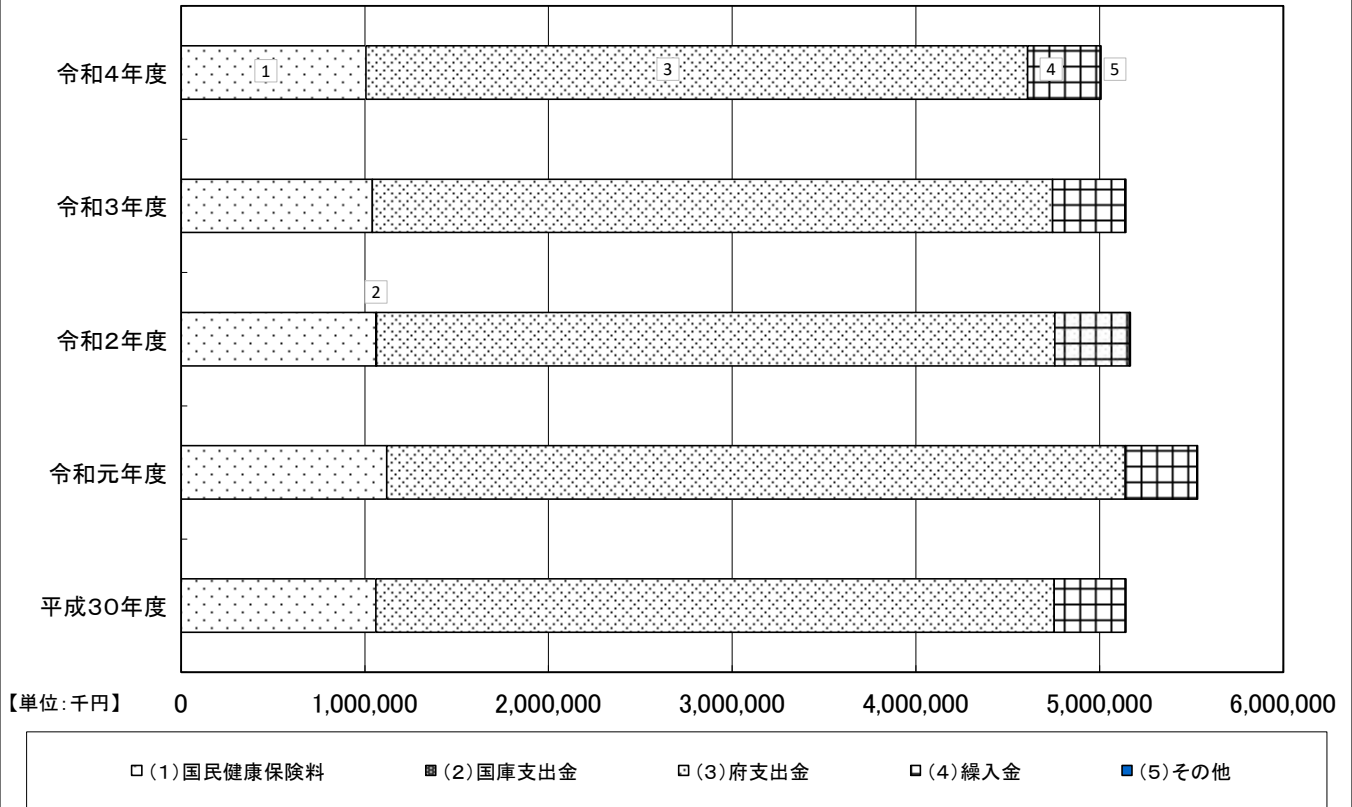
科目	平成30年度		令和元年度		令和2年度		令和3年度		令和4年度		
	予算額	前年度対比	予算額	前年度対比	予算額	前年度対比	予算額	前年度対比	予算額	前年度対比	構成比
国民健康保険料	1,061,182	△ 9.5	1,118,267	5.4	1,060,688	△ 5.1	1,041,749	△ 1.8	1,006,520	△ 3.4	20.1
一部負担金	100	0.0	100	0.0	50	△ 50.0	50	0.0	50	0.0	0.0
使用料及び手数料	207	3.5	173	△ 16.4	174	0.6	176	1.1	156	△ 11.4	0.0
国庫支出金	-	皆減	-	-	3,597	皆増	-	皆減	-	-	-
療養給付費交付金	-	皆減	-	-	-	-	-	-	-	-	-
前期高齢者交付金	-	皆減	-	-	-	-	-	-	-	-	-
府支出金	3,690,954	1,085.1	4,022,160	9.0	3,690,864	△ 8.2	3,702,601	0.3	3,600,877	△ 2.7	71.9
共同事業交付金	-	皆減	-	-	-	-	-	-	-	-	-
財産収入	0	0.0	29	皆増	14	△ 51.7	28	100.0	74	164.3	0.0
繰入金	386,562	△ 7.6	388,917	0.6	406,674	4.6	393,900	△ 3.1	395,305	0.4	7.9
諸収入	4,491	0.9	4,518	0.6	6,336	40.2	4,481	△ 29.3	4,385	△ 2.1	0.1
歳入合計	5,143,496	△ 18.3	5,534,164	7.6	5,168,397	△ 6.6	5,142,985	△ 0.5	5,007,367	△ 2.6	100.0

(歳出)

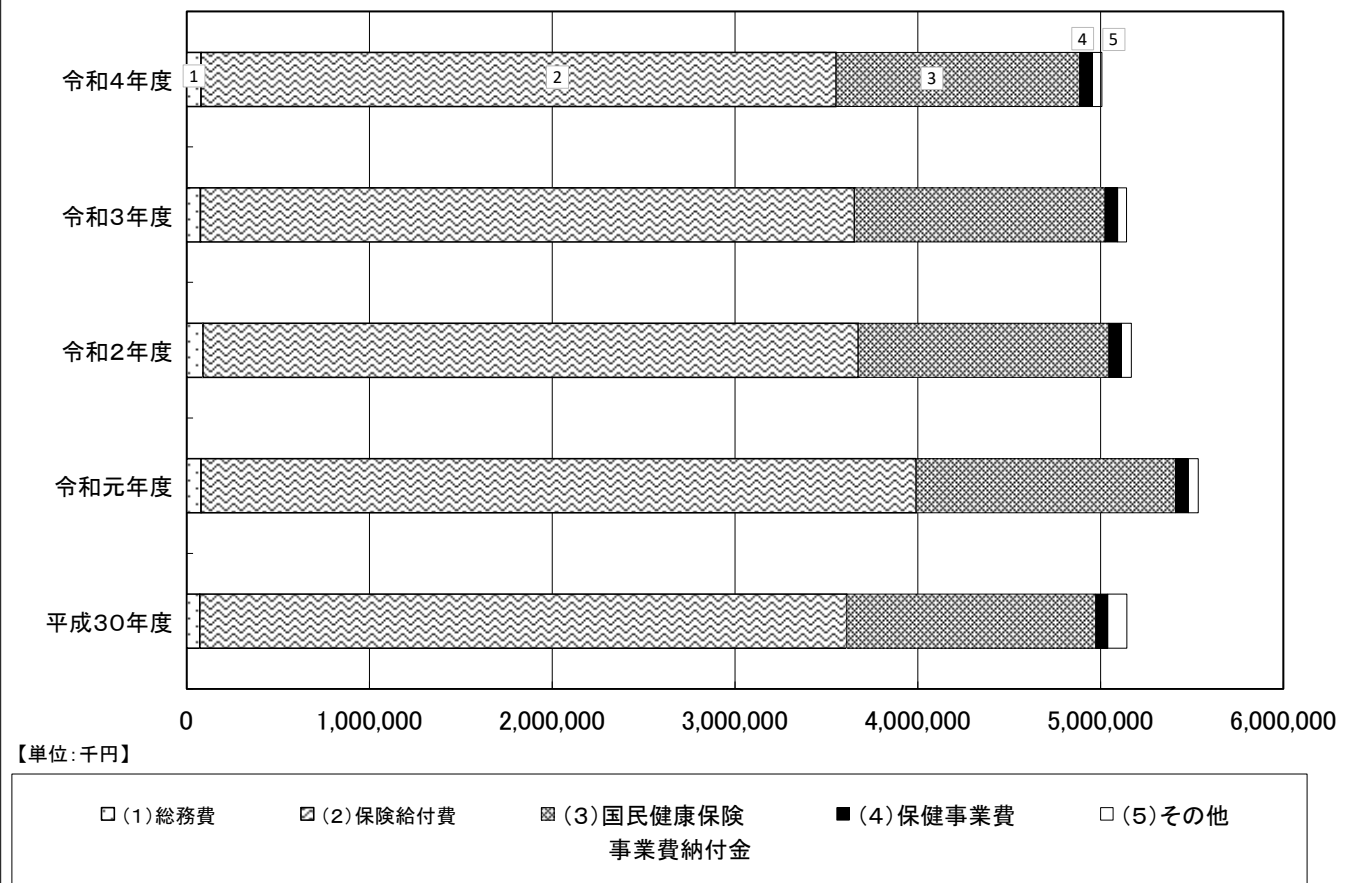
(単位:千円・%)

科目	平成30年度		令和元年度		令和2年度		令和3年度		令和4年度		
	予算額	前年度対比	予算額	前年度対比	予算額	前年度対比	予算額	前年度対比	予算額	前年度対比	構成比
総務費	71,685	△ 14.6	79,694	11.2	88,340	10.8	76,441	△ 13.5	77,995	2.0	1.6
保険給付費	3,539,722	△ 6.5	3,911,493	10.5	3,585,806	△ 8.3	3,577,947	△ 0.2	3,476,634	△ 2.8	69.4
後期高齢者支援金等	-	皆減	-	-	-	-	-	-	-	-	-
前期高齢者納付金等	-	皆減	-	-	-	-	-	-	-	-	-
老人保健拠出金	-	皆減	-	-	-	-	-	-	-	-	-
介護納付金	-	皆減	-	-	-	-	-	-	-	-	-
共同事業拠出金	-	皆減	-	-	-	-	-	-	-	-	-
国民健康保険事業費納付金	1,362,742	皆増	1,419,801	4.2	1,371,726	△ 3.4	1,371,086	0.0	1,332,838	△ 2.8	26.6
保健事業費	64,777	△ 3.2	69,836	7.8	67,371	△ 3.5	67,343	0.0	68,655	1.9	1.4
基金積立金	0	0.0	0	0.0	14	皆増	28	100.0	74	164.3	0.0
公債費	1,230	0.0	-	皆減	-	-	-	-	-	-	-
諸支出金	53,340	1,497.0	3,340	△ 93.7	5,140	53.9	5,140	0.0	6,171	20.1	0.1
予備費	50,000	0.0	50,000	0.0	50,000	0.0	45,000	△ 10.0	45,000	0.0	0.9
歳出合計	5,143,496	△ 18.3	5,534,164	7.6	5,168,397	△ 6.6	5,142,985	△ 0.5	5,007,367	△ 2.6	100.0

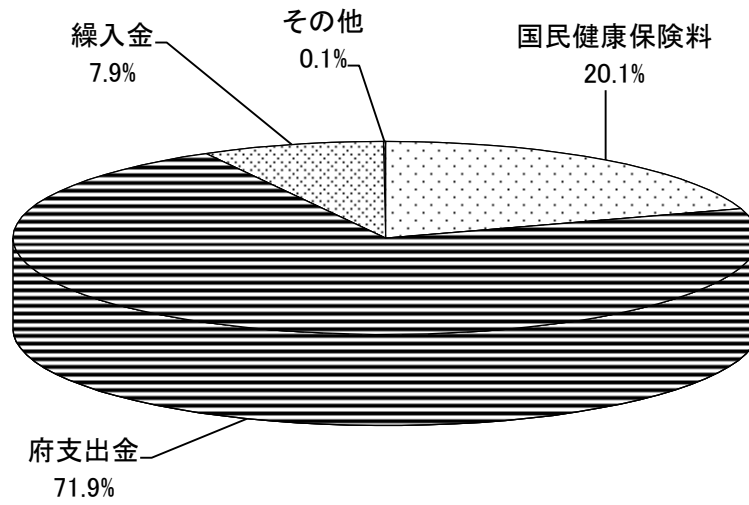
当初予算額(歳入)の推移



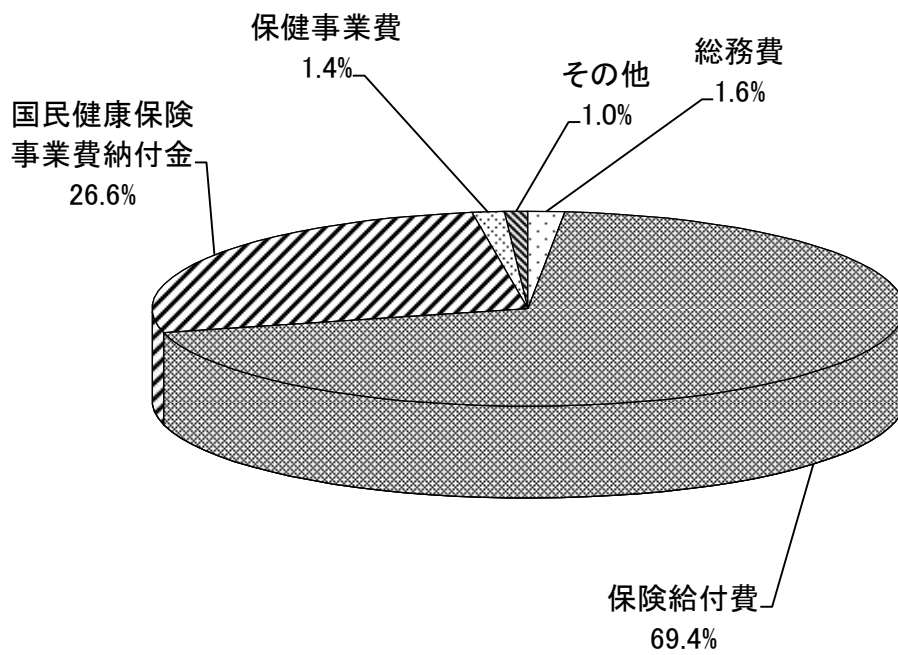
当初予算額(歳出)の推移



令和4年度当初予算額(歳入)構成比



令和4年度当初予算額(歳出)構成比



被保険者数の推移及び推計

(1) 一般および退職被保険者数

(単位:人・%)

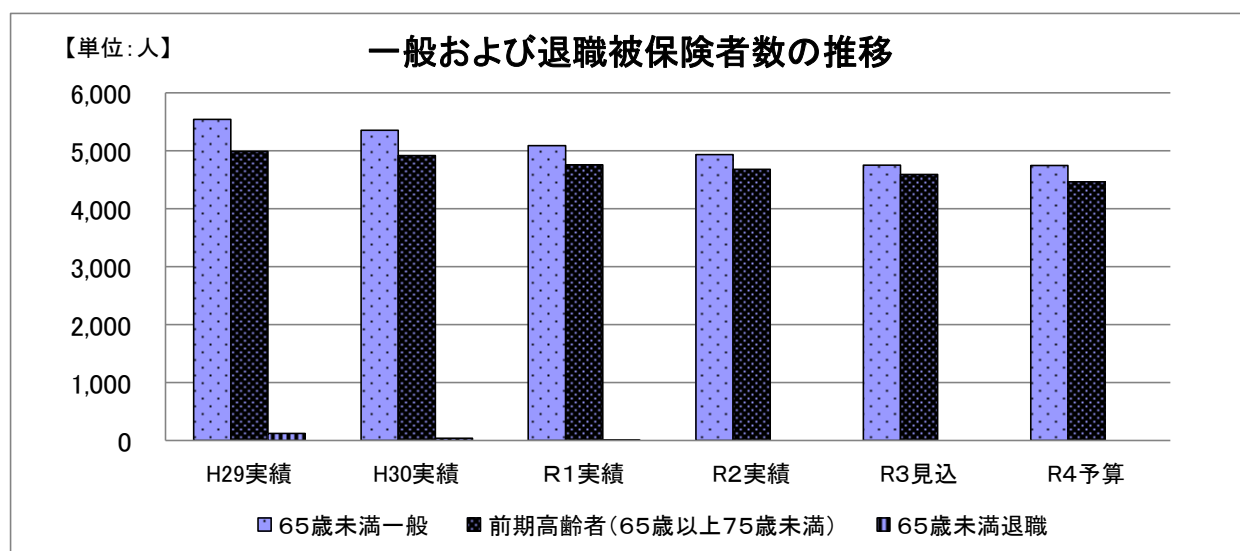
			平成29年度 実績	平成30年度 実績	令和元年度 実績	令和2年度 実績	令和3年度 見込	令和4年度 予算
一般被保険者	65歳未満	被保険者数	5,538	5,353	5,089	4,933	4,750	4,746
		前年度比	△ 4.8	△ 3.3	△ 4.9	△ 3.1		△ 0.1
		増減数	△ 279	△ 185	△ 264	△ 156	△ 183	△ 4
	前期高齢者 (65歳以上 75歳未満)	被保険者数	4,986	4,912	4,757	4,676	4,590	4,465
		前年度比	△ 2.3	△ 1.5	△ 3.2	△ 1.7	△ 1.8	△ 2.7
		増減数	△ 119	△ 74	△ 155	△ 81	△ 86	△ 125
	小計	被保険者数	10,524	10,265	9,846	9,609	9,340	9,211
		前年度比	△ 3.6	△ 2.5	△ 4.1	△ 2.4	△ 2.8	△ 1.4
		増減数	△ 398	△ 259	△ 419	△ 237	△ 269	△ 129
退職被保険者	被保険者数	120	43	4	0	0	0	
	前年度比	△ 51.4	△ 64.2	△ 90.7	皆減	—	—	
	増減数	△ 127	△ 77	△ 39	△ 4	0	0	
合計	被保険者数	10,644	10,308	9,850	9,609	9,340	9,211	
	前年度比	△ 4.7	△ 3.2	△ 4.4	△ 2.4	△ 2.8	△ 1.4	
	増減数	△ 525	△ 336	△ 458	△ 241	△ 269	△ 129	

(2) 介護保険第2号被保険者数

(単位:人・%)

	平成29年度 実績	平成30年度 実績	令和元年度 実績	令和2年度 実績	令和3年度 見込	令和4年度 予算
被保険者数	3,094	2,951	2,801	2,748	2,693	2,641
前年度比	△ 6.3	△ 4.6	△ 5.1	△ 1.9	△ 2.0	△ 1.9
増減数	△ 208	△ 143	△ 150	△ 53	△ 55	△ 52

※被保険者数については、厚生労働省への事業年報の報告内容や医療費の大部分を占める療養給付費の対象月に合わせ、本表は3月から2月までの平均値で掲載しています。

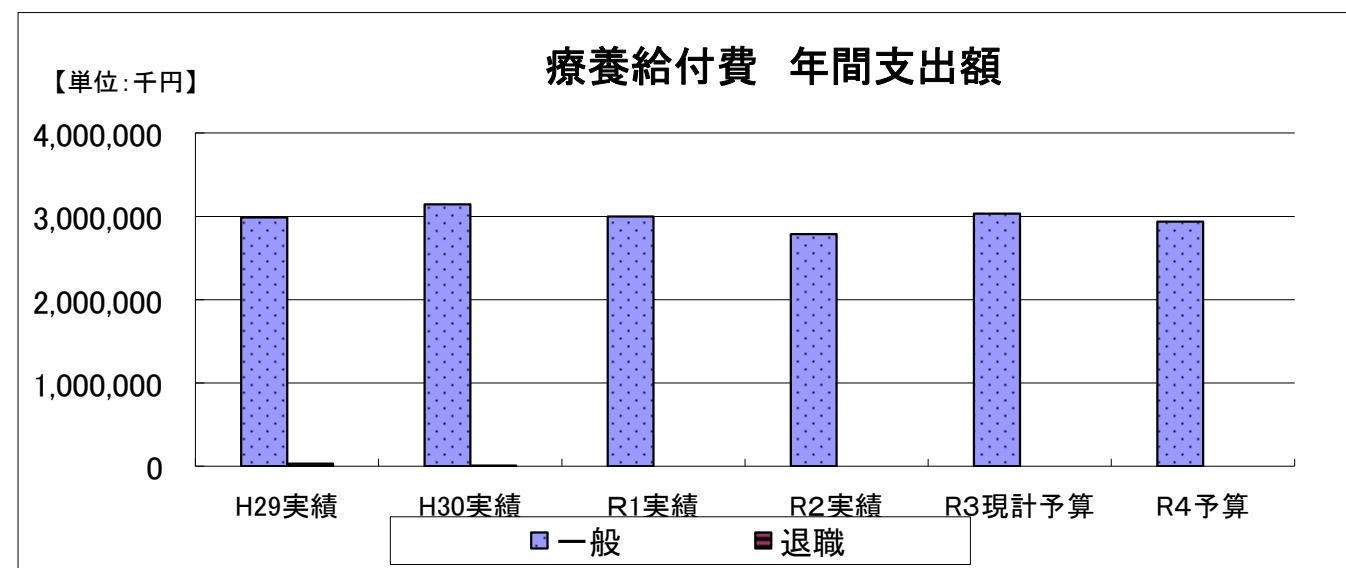
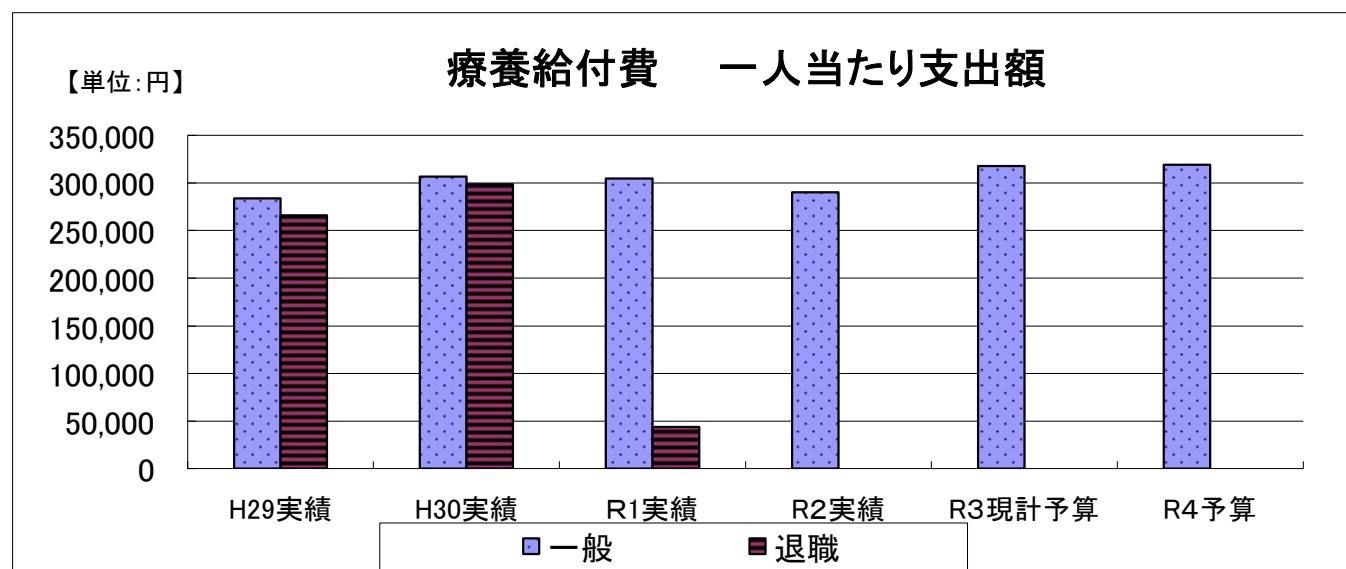


保険給付費の推移及び推計

(1)療養給付費

			平成29年度 実績	平成30年度 実績	令和元年度 実績	令和2年度 実績	令和3年度 現計予算	令和4年度 予算
一人 当たり 支出額	一般 被保険者	金額(円)	283,829	306,543	304,746	290,224	317,706	319,034
		前年度比(%)	1.9	8.0	△ 0.6	△ 4.8	9.5	0.4
	退職 被保険者等	金額(円)	265,992	298,558	44,000	0	—	—
		前年度比(%)	9.8	12.2	△ 85.3	△ 100.0	—	—
年間 支出額	一般 被保険者	金額(千円)	2,987,013	3,146,664	3,000,530	2,788,765	3,034,096	2,938,622
		前年度比(%)	△ 1.8	5.3	△ 4.6	△ 7.1	8.8	△ 3.1
	退職 被保険者等	金額(千円)	31,919	12,838	176	0	100	100
		前年度比(%)	△ 46.6	△ 59.8	△ 98.6	皆減	—	—

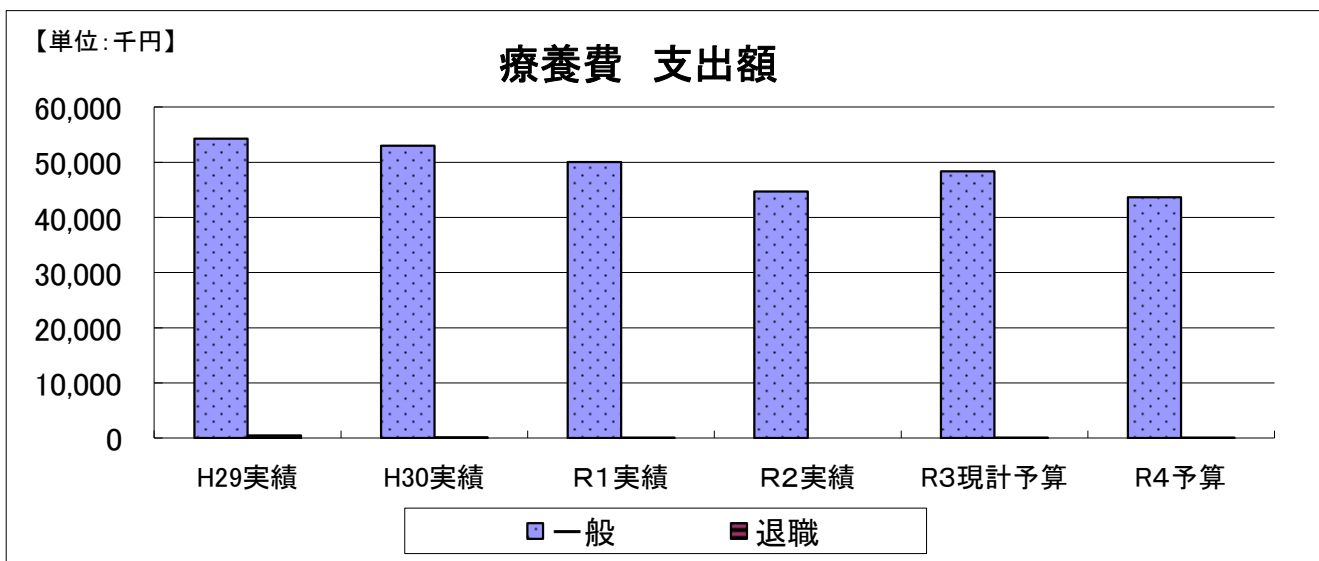
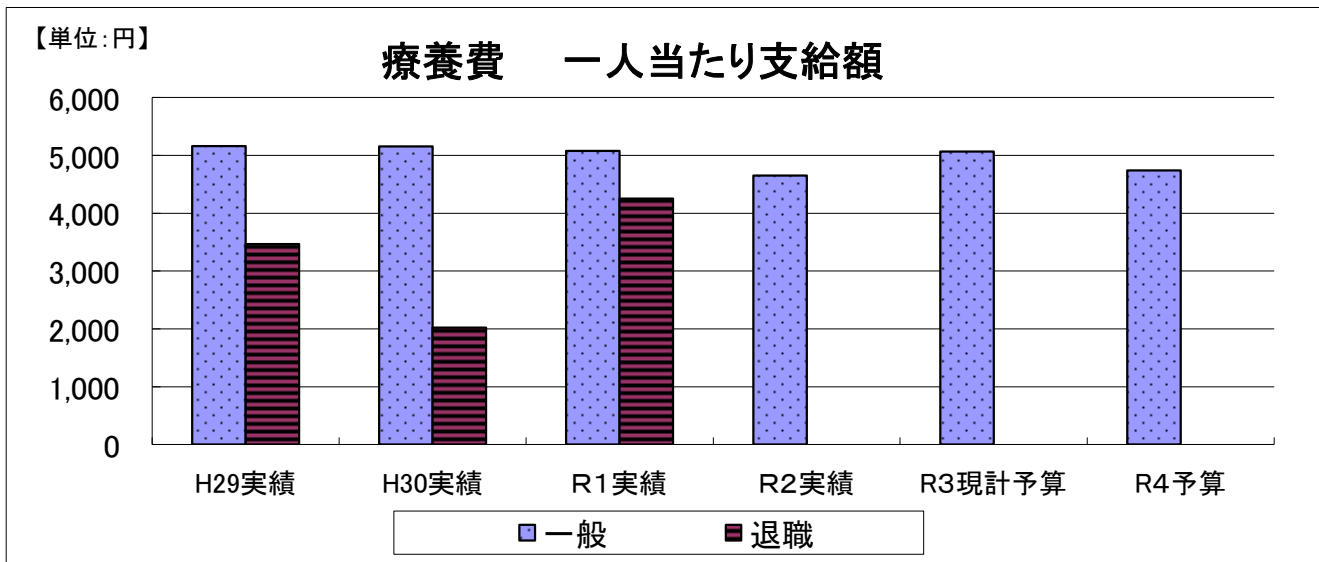
※1. 上記表は、被保険者証提示による医療機関での受診(現物給付)にかかる医療費に対する保険者負担額(7～9割分)
 ※2. 令和2年度以降、退職被保険者数の見込みは0人であるが、予算上100千円の枠取りをしています。



(2)療養費

			平成29年度 実績	平成30年度 実績	令和元年度 実績	令和2年度 実績	令和3年度 現計予算	令和4年度 予算
一人 支人 給当 額た り	一般 被保険者	金額(円)	5,159	5,158	5,081	4,649	5,065	4,736
		前年度比(%)	△ 0.2	0.0	△ 1.5	△ 8.5	8.9	△ 6.5
	退職 被保険者等	金額(円)	3,467	2,023	4,250	0	—	—
		前年度比(%)	32.2	△ 41.6	110.1	皆減		—
年間 支出 額	一般 被保険者	金額(千円)	54,292	52,947	50,025	44,674	48,370	43,619
		前年度比(%)	△ 3.9	△ 2.5	△ 5.5	△ 10.7	8.3	△ 9.8
	退職 被保険者等	金額(千円)	416	87	17	0	50	50
		前年度比(%)	△ 35.8	△ 79.1	△ 80.5	皆減	—	—

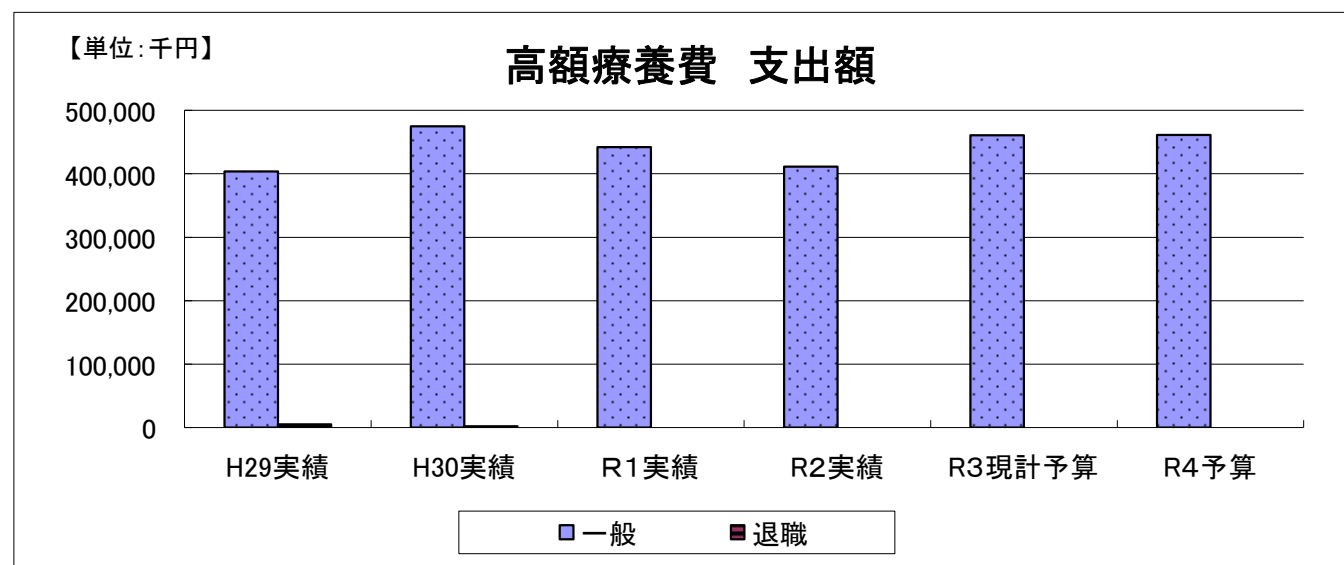
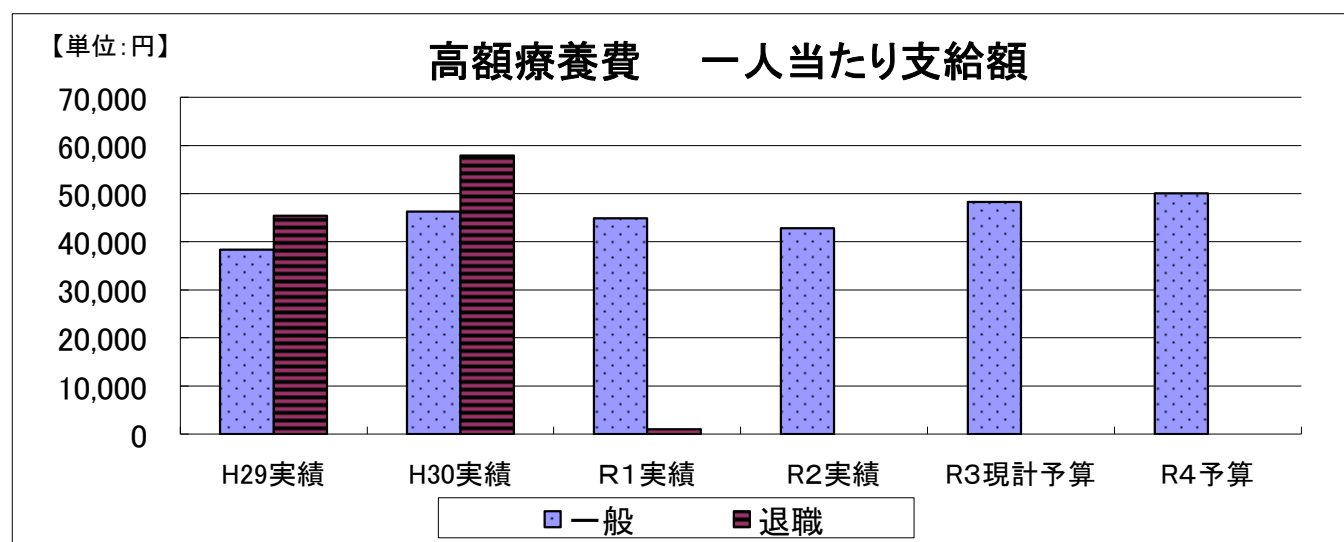
※1. 上記表は、施術料・コルセット製作など現金にて支払いを行った費用額に対する保険者負担額(7～9割分)
 ※2. 令和2年度以降、退職被保険者数の見込みは0人であるが、予算上50千円の枠取りをしています。



(3) 高額療養費

			平成29年度 実績	平成30年度 実績	令和元年度 実績	令和2年度 実績	令和3年度 現計予算	令和4年度 予算
一人 支給当 額た り	一般 被保険者	金額(円)	38,348	46,293	44,877	42,802	48,252	50,040
		前年度比(%)	△ 2.1	20.7	△ 3.1	△ 4.6	12.7	3.7
	退職 被保険者等	金額(円)	45,433	57,907	1,000	0	—	—
		前年度比(%)	56.3	27.5	△ 98.3	皆減	—	—
年間 支出 額	一般 被保険者	金額(千円)	403,576	475,194	441,857	411,289	460,807	460,919
		前年度比(%)	△ 5.7	17.7	△ 7.0	△ 6.9	12.0	0.0
	退職 被保険者等	金額(千円)	5,452	2,490	4	0	100	100
		前年度比(%)	△ 24.1	△ 54.3	△ 99.8	皆減	—	—

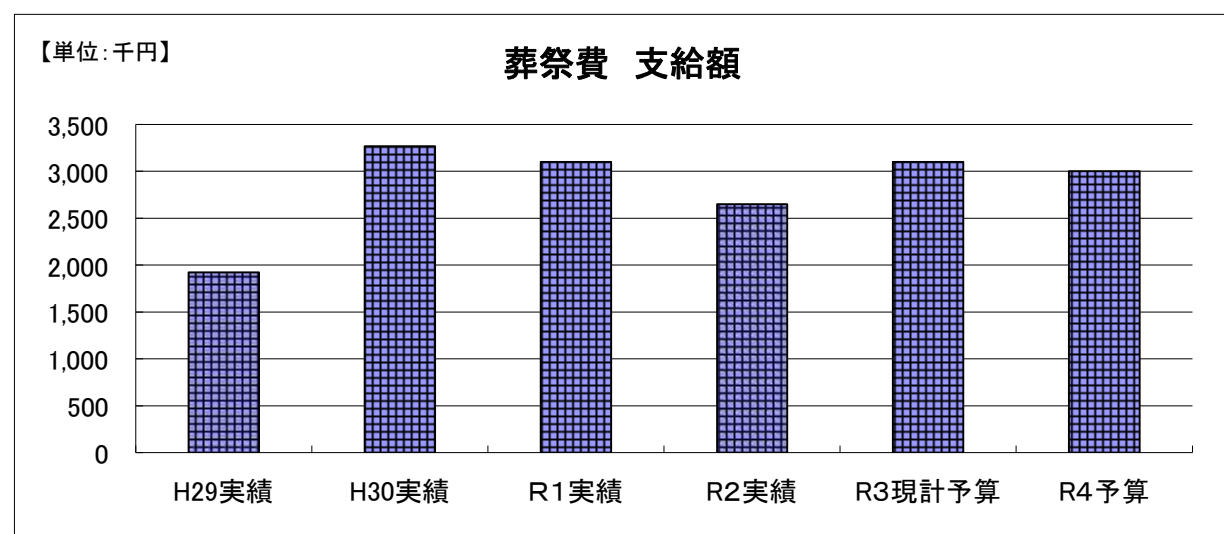
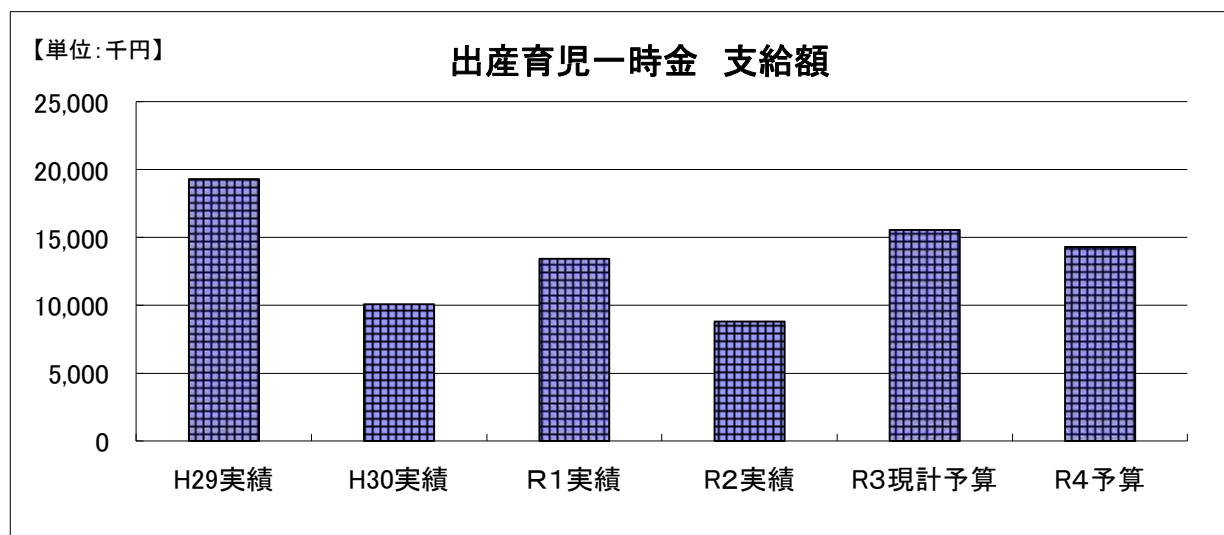
※1. 令和2年度以降、退職被保険者数の見込みは0人であるが、予算上100千円の枠取りをしています。



(4) 出産育児一時金及び葬祭費

		平成29年度 実績	平成30年度 実績	令和元年度 実績	令和2年度 実績	令和3年度 現計予算	令和4年度 予算
出産育児一時金	件数	46	24	32	21	37	34
	前年度比(%)	7.0	△ 47.8	33.3	△ 34.4	76.2	△ 8.1
	支給額(千円)	19,288	10,064	13,414	8,788	15,540	14,280
	前年度比(%)	6.8	△ 47.8	33.3	△ 34.5	76.8	
葬祭費	件数	55	66	62	53	62	60
	前年度比(%)	△ 15.4	20.0	△ 6.1	△ 14.5	17.0	△ 3.2
	支給額(千円)	1,925	3,270	3,100	2,650	3,100	3,000
	前年度比(%)	△ 15.4	69.9	△ 5.2	△ 14.5	17.0	△ 3.2

※1. 平成29年度まで一件当り支給額 出産育児一時金42万円 葬祭費3万5千円
 ※2. 平成30年度から一件当り支給額 出産育児一時金42万円 葬祭費5万円

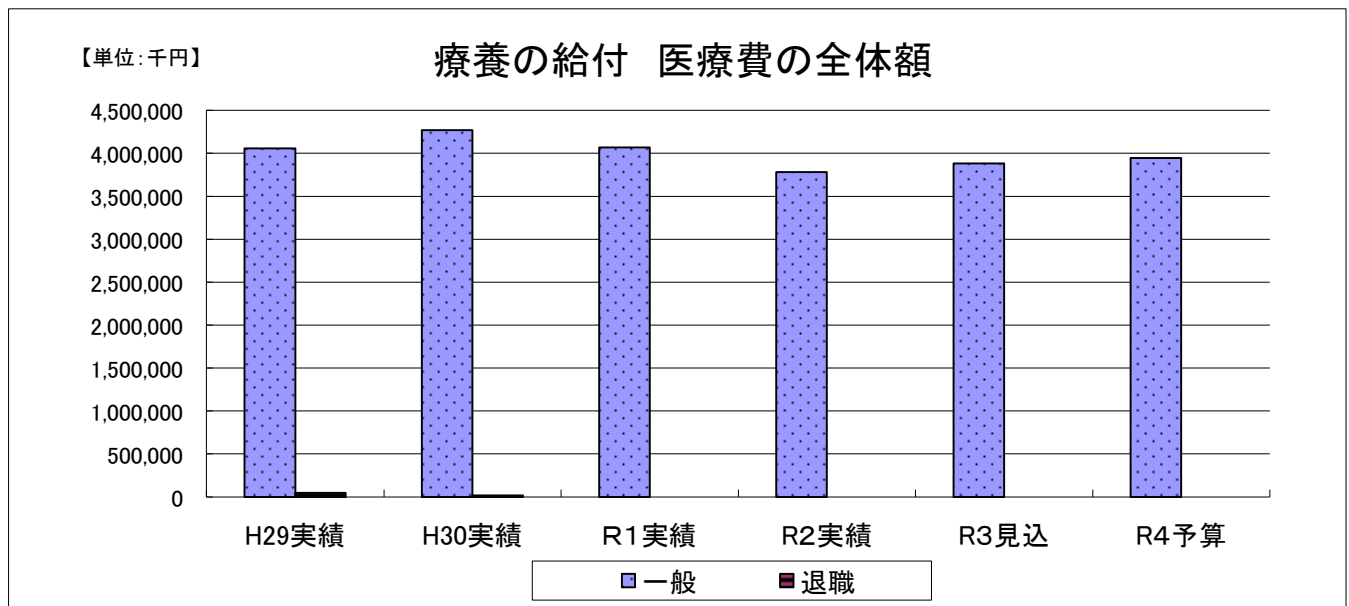
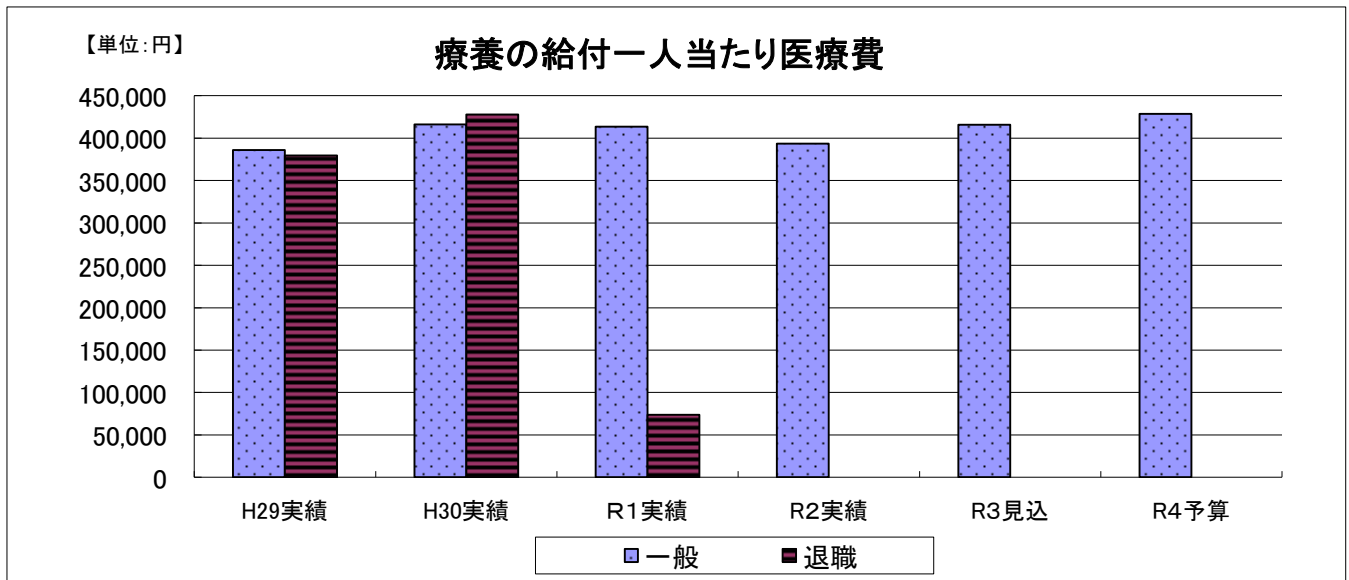


医療費の推移及び推計

(1)療養の給付費

			平成29年度 実績	平成30年度 実績	令和元年度 実績	令和2年度 実績	令和3年度 見込	令和4年度 予算
一人 費用 額 当 たり	一般 被 保 険 者	費用額(円)	385,624	416,147	413,385	393,518	415,786	428,268
		前年度比(%)	1.8	7.9	△ 0.7	△ 4.8	5.7	3.0
	退職 被 保 険 者 等	費用額(円)	379,583	427,721	73,750	0	-	-
		前年度比(%)	10.6	12.7	△ 82.8	皆減	-	-
年間 医療 費 の 総 額	一般 被 保 険 者	費用額(千円)	4,058,310	4,271,748	4,070,190	3,781,318	3,883,444	3,944,777
		前年度比(%)	△ 1.9	5.3	△ 4.7	△ 7.1	2.7	1.6
	退職 被 保 険 者 等	費用額(千円)	45,550	18,392	295	0	-	-
		前年度比(%)	△ 46.3	△ 59.6	△ 98.4	皆減	-	-

※1. 上記表は、被保険者証提示による医療機関での受診(現物給付)にかかる医療費総額(10割分)
 ※2. 令和2年度以降の退職被保険者数は0人と見込んでいる。



(2)療養費

		平成29年度 実績	平成30年度 実績	令和元年度 実績	令和2年度 実績	令和3年度 見込	令和4年度 予算	
一人 費用当 たり	一般 被保険者	費用額(円)	7,081	7,068	6,940	6,362	7,101	6,864
		前年度比(%)	1.7	△ 0.2	△ 1.8	△ 8.3	11.6	△ 3.3
	退職 被保険者等	費用額(円)	4,958	2,907	6,000	0	—	—
		前年度比(%)	32.4	△ 41.4	106.4	皆減	—	—
年間 総医療 費の	一般 被保険者	費用額(千円)	74,516	72,555	68,333	61,132	66,321	63,225
		前年度比(%)	△ 2.0	△ 2.6	△ 5.8	△ 10.5	8.5	△ 4.7
	退職 被保険者等	費用額(千円)	595	125	24	0	—	—
		前年度比(%)	△ 35.7	△ 79.0	△ 80.8	皆減	—	—

※1. 上記表は、施術料・コルセット製作など現金にて支払いを行った療養にかかる費用総額(10割分)

※2. 令和2年度以降の退職被保険者数は0人と見込んでいる。

