

令和3年度

後期高齢者医療特別会計決算附属資料

熊 取 町

目 次

第1表	令和3年度熊取町後期高齢者医療特別会計決算（対前年度比較）	・・・1
第2表	令和3年度款別決算額比較表（対前年度）	・・・2
第3表	後期高齢者医療特別会計決算額の推移	・・・3
第4表	後期高齢者医療被保険者数の推移	・・・6
第5表	後期高齢者医療保険料の収納状況の推移	・・・7

第1表 令和3年度後期高齢者医療特別会計決算(対前年度比較)

(単位:千円・%)

		後期高齢者医療特別会計			
		予算現額	決算額	対予算増減額	対予算増減率
		A	B	B-A	B/A-1
令和3年度	歳入	735,299	732,556	△ 2,743	△ 0.4
	歳出	735,299	729,718	△ 5,581	△ 0.8
	歳入歳出差引額	—	2,838	—	—
	翌年度へ繰り越すべき財源	—	0	—	—
	実質収支	—	2,838	—	—
令和2年度	歳入	720,416	706,233	△ 14,183	△ 2.0
	歳出	720,416	704,017	△ 16,399	△ 2.3
	歳入歳出差引額	—	2,216	—	—
	翌年度へ繰り越すべき財源	—	0	—	—
	実質収支	—	2,216	—	—
比較	歳入	14,883	26,323	—	—
	歳出	14,883	25,701	—	—
	歳入歳出差引額	—	622	—	—
	翌年度へ繰り越すべき財源	—	0	—	—
	実質収支	—	622	—	—

第2表 令和3年度款別決算額比較表(対前年度)

(歳入)

(単位:千円・%)

科目	年度	予算現額 A	調定額 B	収入済額 C	不納欠損額 D	収入未済額 B-C-D	収入済額の 対予算増減額 C-A	収入比率		Cの構成比
								対予算	対調定	
								C/A	C/B	
後期高齢者医療 保険料	3	559,308	562,821	561,323	396	1,102	2,015	100.4	99.7	76.7
	2	555,328	548,017	547,299	41	677	△ 8,029	98.6	99.9	77.5
使用料及 手数料	3	13	16	16	0	0	3	123.1	100.0	0.0
	2	16	12	12	0	0	△ 4	75.0	100.0	0.0
繰入金	3	161,157	158,545	158,545	0	0	△ 2,612	98.4	100.0	21.6
	2	160,652	154,508	154,508	0	0	△ 6,144	96.2	100.0	21.9
国庫支出金	3	0	0	0	0	0	0	0.0	0.0	0.0
	2	1,101	1,101	1,101	0	0	0	100.0	100.0	0.1
繰越金	3	2,217	2,216	2,216	0	0	△ 1	100.0	100.0	0.3
	2	3,314	3,313	3,313	0	0	△ 1	100.0	100.0	0.5
諸収入	3	12,604	10,456	10,456	0	0	△ 2,148	83.0	0.0	1.4
	2	5	0	0	0	0	△ 5	0.0	0.0	0.0
歳入合計	3	735,299	734,054	732,556	396	1,102	△ 2,743	99.6	99.8	100.0
	2	720,416	706,951	706,233	41	677	△ 14,183	98.0	99.9	100.0

(歳出)

(単位:千円・%)

科目	年度	予算現額 A	支出済額 B	翌年度繰越額 C	不用額 A-B-C	執行率 B/A	Bの構成比
総務費	3	36,398	35,614	0	784	97.8	4.9
	2	41,846	37,179	0	4,667	88.8	5.3
広域連合納付金	3	685,473	683,021	0	2,452	99.6	93.6
	2	677,504	666,502	0	11,002	98.4	94.7
保健事業費	3	12,622	10,495	0	2,127	83.1	1.4
	2	—	—	—	—	—	—
諸支出金	3	618	588	0	30	95.1	0.1
	2	805	336	0	469	41.7	0.0
予備費	3	188	0	0	188	0.0	0.0
	2	261	0	0	261	0.0	0.0
歳出合計	3	735,299	729,718	0	5,581	99.2	100.0
	2	720,416	704,017	0	16,399	97.7	100.0

第3表 後期高齢者医療特別会計決算額の推移

(歳入)

(単位:千円・%)

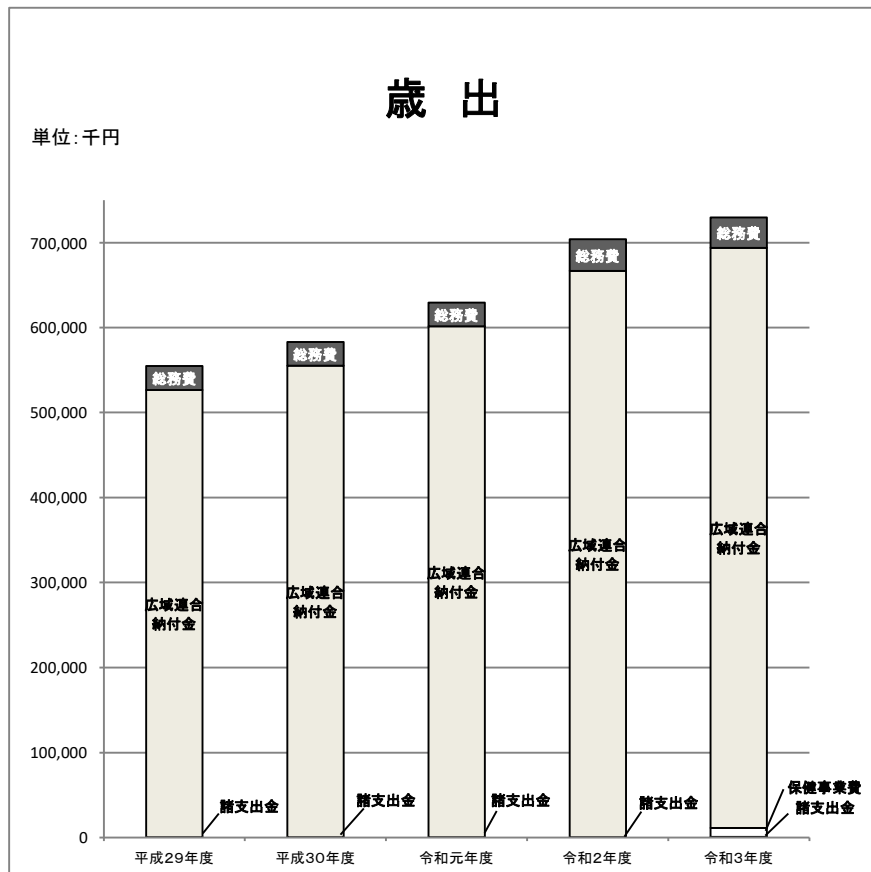
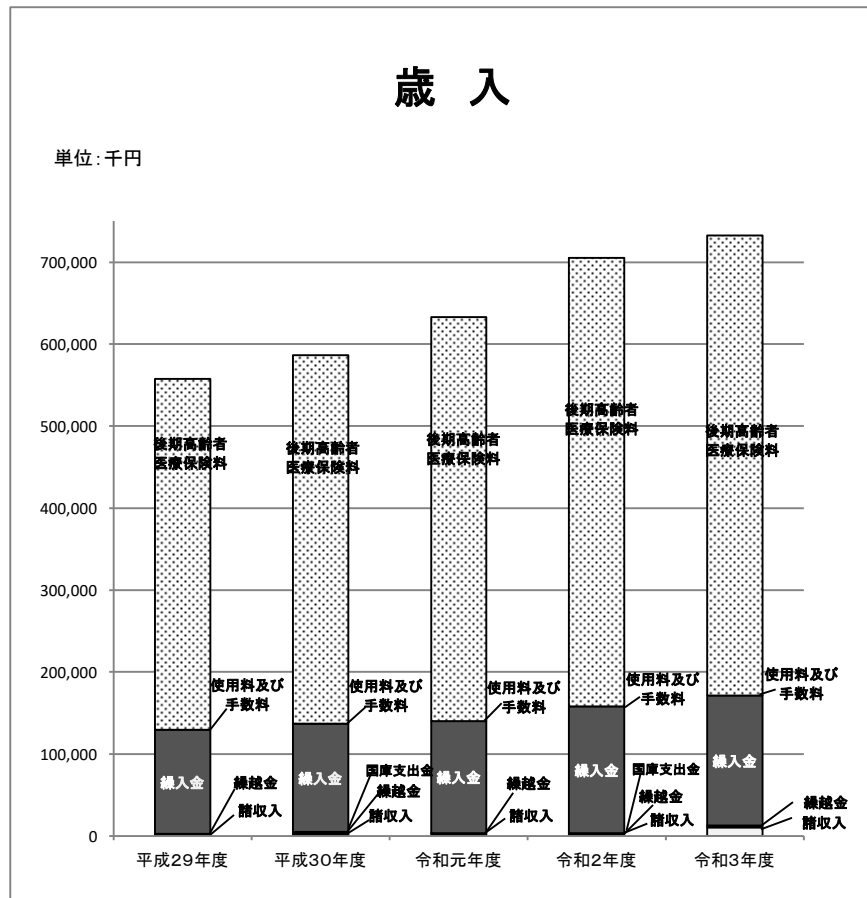
年度 科目	平成29年度			平成30年度			令和元年度			令和2年度			令和3年度		
	決算額	前年度 対比	構成比	決算額	前年度 対比	構成比	決算額	前年度 対比	構成比	決算額	前年度 対比	構成比	決算額	前年度 対比	構成比
後期高齢者医療 保険料	427,829	10.3	76.8	449,820	5.1	76.7	492,545	9.5	77.8	547,299	11.1	77.5	561,323	2.6	76.7
使用料及び 手数料	10	△ 9.1	0.0	17	70.0	0.0	13	△ 23.5	0.0	12	△ 7.7	0.0	16	33.3	0.0
繰入金	127,146	6.4	22.8	131,905	3.7	22.5	136,745	3.7	21.6	154,508	13.0	21.9	158,545	2.6	21.6
国庫支出金	—	—	—	2,400	100.0	0.4	0	皆減	—	1,101	皆増	0.1	0	皆減	0.0
繰越金	2,353	△ 9.4	0.4	2,480	5.4	0.4	3,539	42.7	0.6	3,313	△ 6.4	0.5	2,216	△ 33.1	0.3
諸収入	11	175.0	0.0	5	△ 54.5	0.0	5	0.0	0.0	0	皆減	0.0	10,456	皆増	1.4
歳入合計	557,349	9.3	100.0	586,627	5.3	100.0	632,847	7.9	100.0	706,233	11.6	100.0	732,556	3.7	100.0

(歳出)

(単位:千円・%)

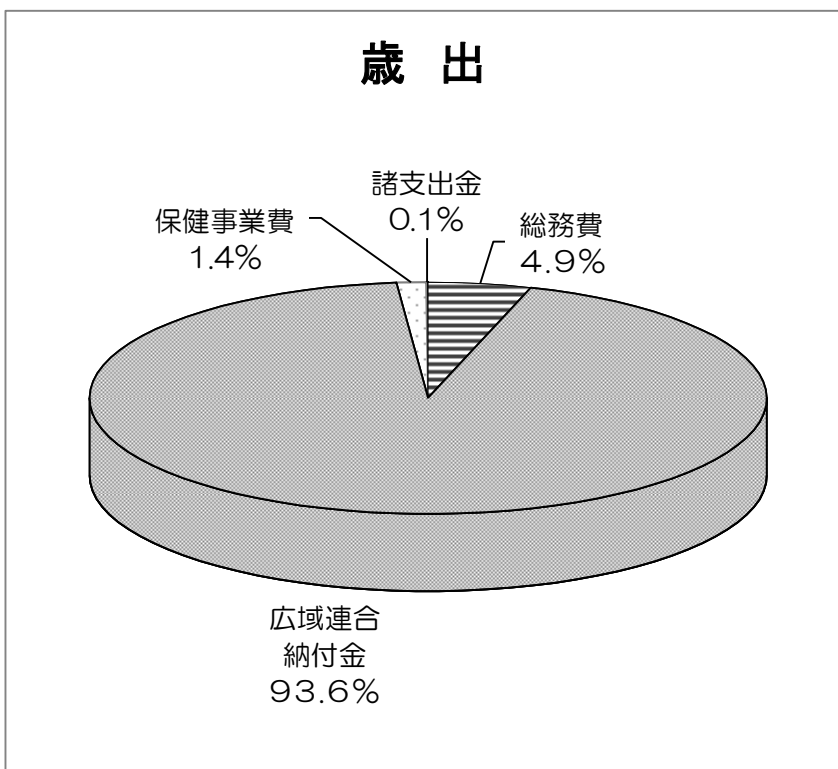
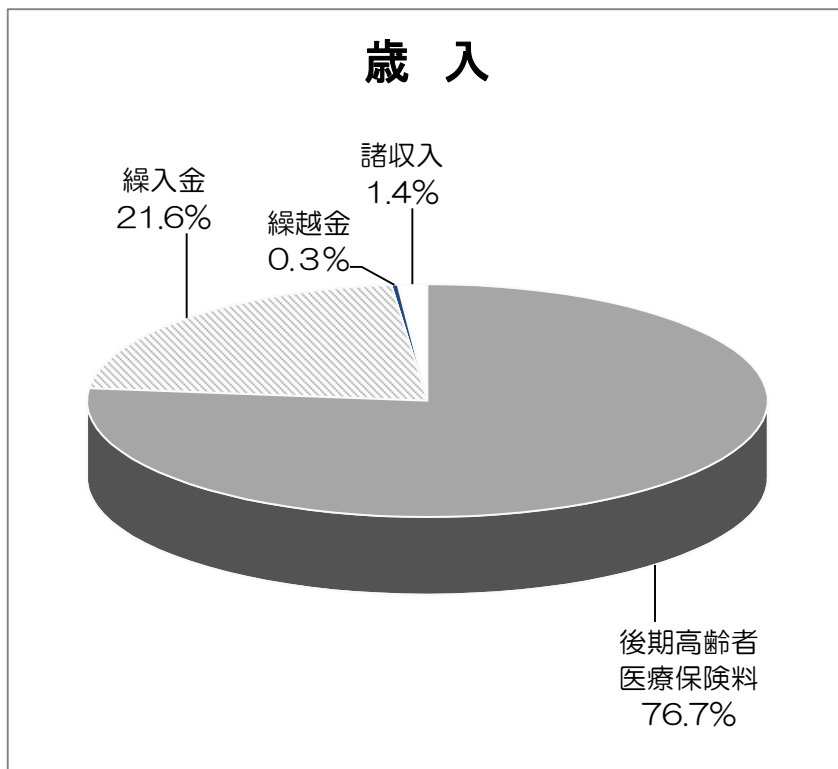
年度 科目	平成29年度			平成30年度			令和元年度			令和2年度			令和3年度		
	決算額	前年度 対比	構成比	決算額	前年度 対比	構成比	決算額	前年度 対比	構成比	決算額	前年度 対比	構成比	決算額	前年度 対比	構成比
総務費	28,216	3.7	5.1	27,999	△ 0.8	4.8	27,787	△ 0.8	4.4	37,179	33.8	5.3	35,614	△ 4.2	4.9
広域連合納付金	526,450	9.6	94.9	554,829	5.4	95.2	601,539	8.4	95.6	666,502	10.8	94.7	683,021	2.5	93.6
保健事業費	—	—	—	—	—	—	—	—	—	—	—	—	10,495	皆増	1.4
諸支出金	203	7.4	0.0	260	28.1	0.0	208	△ 20.0	0.0	336	61.5	0.0	588	75.0	0.1
歳出合計	554,869	9.3	100.0	583,088	5.1	100.0	629,534	8.0	100.0	704,017	11.8	100.0	729,718	3.7	100.0

後期高齢者医療特別会計決算額の推移



後期高齢者医療特別会計決算額の構成

(令和3年度)

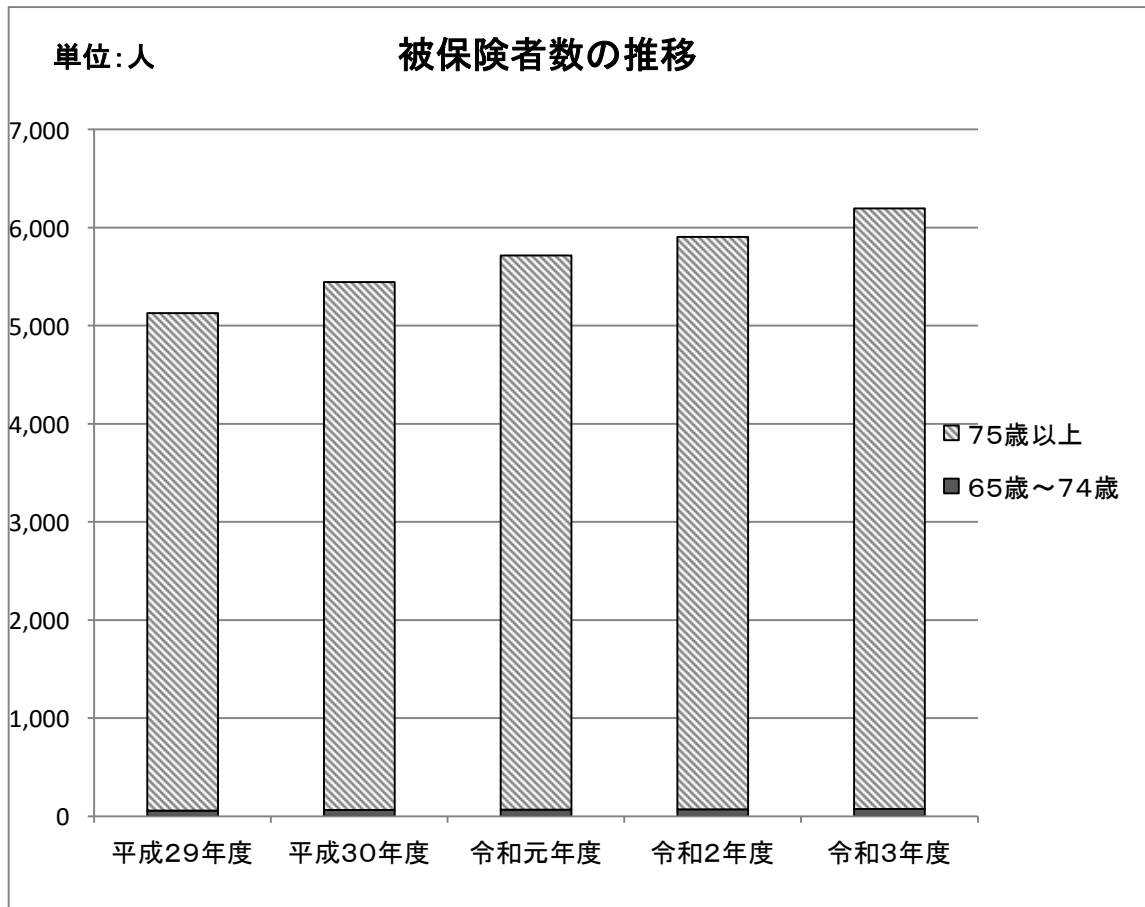


第4表 後期高齢者医療被保険者数の推移

(単位:人・%)

	65歳～74歳			75歳以上			計			摘要
	被保険者数	前年度比	増減数	被保険者数	前年度比	増減数	被保険者数	前年度比	増減数	
平成29年度	59	7.3	4	5,069	6.7	318	5,128	6.7	322	
平成30年度	63	6.8	4	5,382	6.2	313	5,445	6.2	317	
令和元年度	67	6.3	4	5,649	5.0	267	5,716	5.0	271	
令和2年度	72	7.5	5	5,833	3.3	184	5,905	3.3	189	
令和3年度	73	1.4	1	6,122	5.0	289	6,195	4.9	290	

※被保険者数は年度末現在の数値



第5表 後期高齢者医療保険料の収納状況(推移)

(1) 現年度分収納状況

(単位:千円・%)

	調定額	前年度比	収入済額	前年度比	徴収率
平成29年度	428,111	10.5	426,906	10.5	99.72
平成30年度	449,030	4.9	448,126	5.0	99.80
令和元年度	491,557	9.5	491,122	9.6	99.91
令和2年度	546,395	11.2	546,343	11.2	99.99
令和3年度	561,607	2.8	560,981	2.7	99.89

(2) 滞納繰越分収納状況

(単位:千円・%)

	調定額	前年度比	収入済額	前年度比	徴収率
平成29年度	2,813	△ 13.1	923	△ 36.7	32.81
平成30年度	3,206	14.0	1,694	83.5	52.84
令和元年度	2,421	△ 24.5	1,423	△ 16.0	58.77
令和2年度	1,621	△ 33.0	957	△ 32.7	59.01
令和3年度	1,214	△ 25.1	343	△ 64.2	28.22

(3) 全体分(現年度分+滞納繰越分)収納状況

(単位:千円・%)

	調定額	前年度比	収入済額	前年度比	徴収率
平成29年度	430,924	10.3	427,829	10.3	99.28
平成30年度	452,236	4.9	449,820	5.1	99.47
令和元年度	493,978	9.2	492,545	9.5	99.71
令和2年度	548,017	10.9	547,299	11.1	99.87
令和3年度	562,821	2.7	561,323	2.6	99.73

(4) 現年度分一人あたり保険料調定額等 (被保険者数は各月末被保険者数の平均値を用いて算定) (単位:円・%)

	調定額	前年度比	収入済額	前年度比	平均被保険者数
平成29年度	85,897	2.5	85,655	2.5	4,984人
平成30年度	85,205	△ 0.8	85,033	△ 0.7	5,270人
令和元年度	87,935	3.2	87,857	3.3	5,590人
令和2年度	93,818	6.7	93,809	6.8	5,824人
令和3年度	93,414	△ 0.4	93,310	△ 0.5	6,012人