

令和5年度

国民健康保険事業特別会計
予算附属資料

熊取町

目次	
国民健康保険事業特別会計当初予算額の推移	1
国民健康保険事業特別会計当初予算額推移・構成比グラフ	2
被保険者数の推移及び推計	4
保険給付費の推移及び推計	5
医療費の推移及び推計	9

国民健康保険事業特別会計当初予算額の推移

(歳入)

(単位:千円・%)

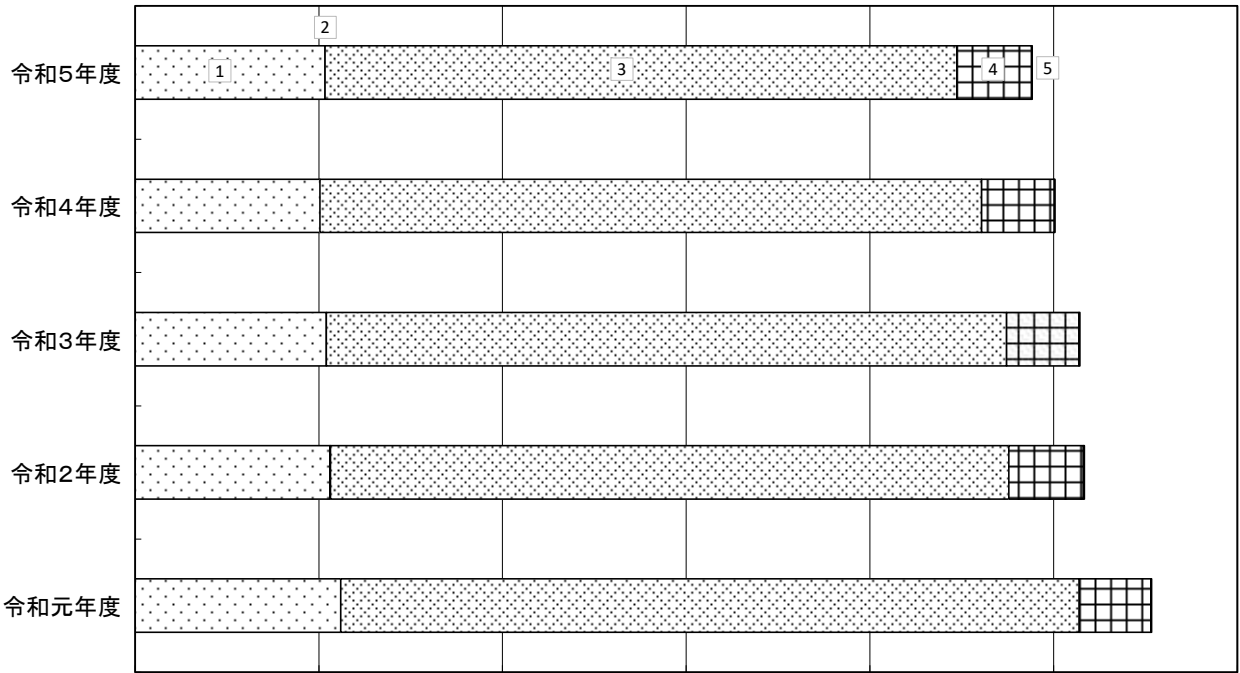
年度	令和元年度		令和2年度		令和3年度		令和4年度		令和5年度		
	科目	予算額	前年度対比	予算額	前年度対比	予算額	前年度対比	予算額	前年度対比	予算額	前年度対比
国民健康保険料	1,118,267	5.4	1,060,688	△ 5.1	1,041,749	△ 1.8	1,006,520	△ 3.4	1,033,967	2.7	21.2
一部負担金	100	0.0	50	△ 50.0	50	0.0	50	0.0	50	0.0	0.0
使用料及び手数料	173	△ 16.4	174	0.6	176	1.1	156	△ 11.4	146	△ 6.4	0.0
国庫支出金	-	-	3,597	皆増	-	皆減	-	-	145	皆増	0.0
府支出金	4,022,160	9.0	3,690,864	△ 8.2	3,702,601	0.3	3,600,877	△ 2.7	3,439,324	△ 4.5	70.4
財産収入	29	皆増	14	△ 51.7	28	100.0	74	164.3	108	45.9	0.0
繰入金	388,917	0.6	406,674	4.6	393,900	△ 3.1	395,305	0.4	405,812	2.7	8.3
諸収入	4,518	0.6	6,336	40.2	4,481	△ 29.3	4,385	△ 2.1	4,397	0.3	0.1
歳入合計	5,534,164	7.6	5,168,397	△ 6.6	5,142,985	△ 0.5	5,007,367	△ 2.6	4,883,949	△ 2.5	100.0

(歳出)

(単位:千円・%)

年度	令和元年度		令和2年度		令和3年度		令和4年度		令和5年度		
	科目	予算額	前年度対比	予算額	前年度対比	予算額	前年度対比	予算額	前年度対比	予算額	前年度対比
総務費	79,694	11.2	88,340	10.8	76,441	△ 13.5	77,995	2.0	80,453	3.2	1.7
保険給付費	3,911,493	10.5	3,585,806	△ 8.3	3,577,947	△ 0.2	3,476,634	△ 2.8	3,336,425	△ 4.0	68.3
国民健康保険事業費納付金	1,419,801	4.2	1,371,726	△ 3.4	1,371,086	0.0	1,332,838	△ 2.8	1,359,382	2.0	27.8
保健事業費	69,836	7.8	67,371	△ 3.5	67,343	0.0	68,655	1.9	72,441	5.5	1.5
基金積立金	0	0.0	14	皆増	28	100.0	74	164.3	108	45.9	0.0
公債費	-	皆減	-	-	-	-	-	-	-	-	-
諸支出金	3,340	△ 93.7	5,140	53.9	5,140	0.0	6,171	20.1	5,140	△ 16.7	0.1
予備費	50,000	0.0	50,000	0.0	45,000	△ 10.0	45,000	0.0	30,000	△ 33.3	0.6
歳出合計	5,534,164	7.6	5,168,397	△ 6.6	5,142,985	△ 0.5	5,007,367	△ 2.6	4,883,949	△ 2.5	100.0

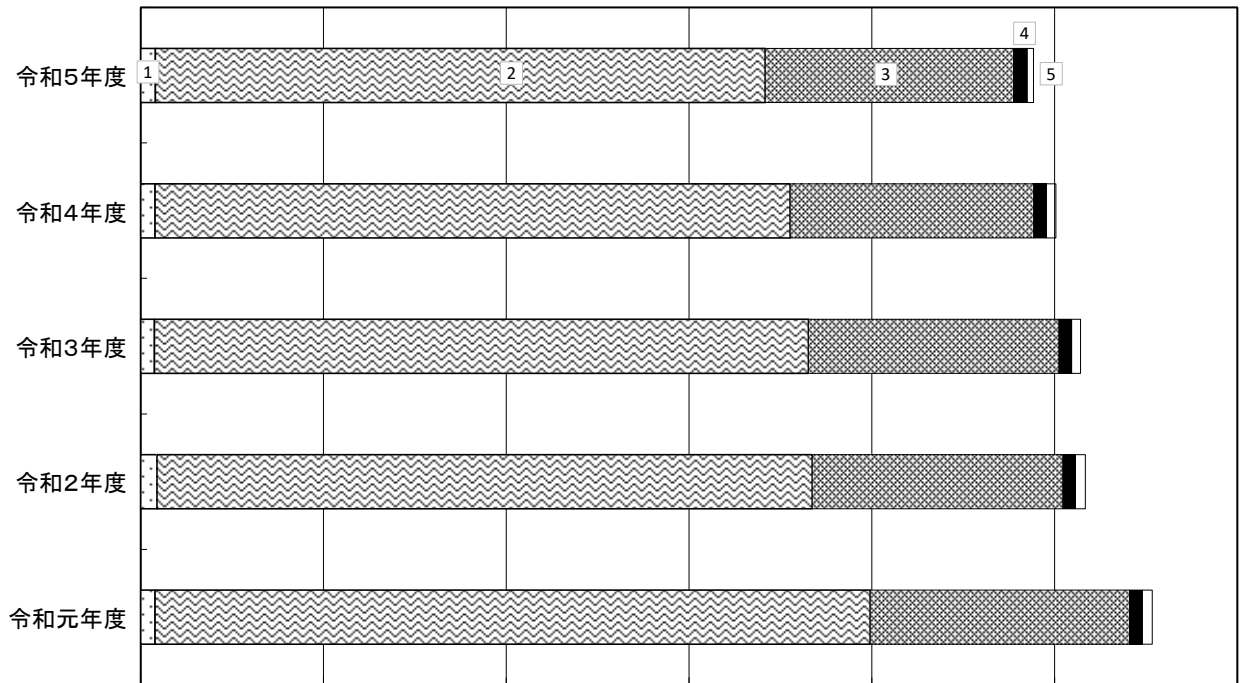
当初予算額(歳入)の推移



【単位:千円】 0 1,000,000 2,000,000 3,000,000 4,000,000 5,000,000 6,000,000

□ (1) 国民健康保険料 ▨ (2) 国庫支出金 □ (3) 府支出金 □ (4) 繰入金 ■ (5) その他

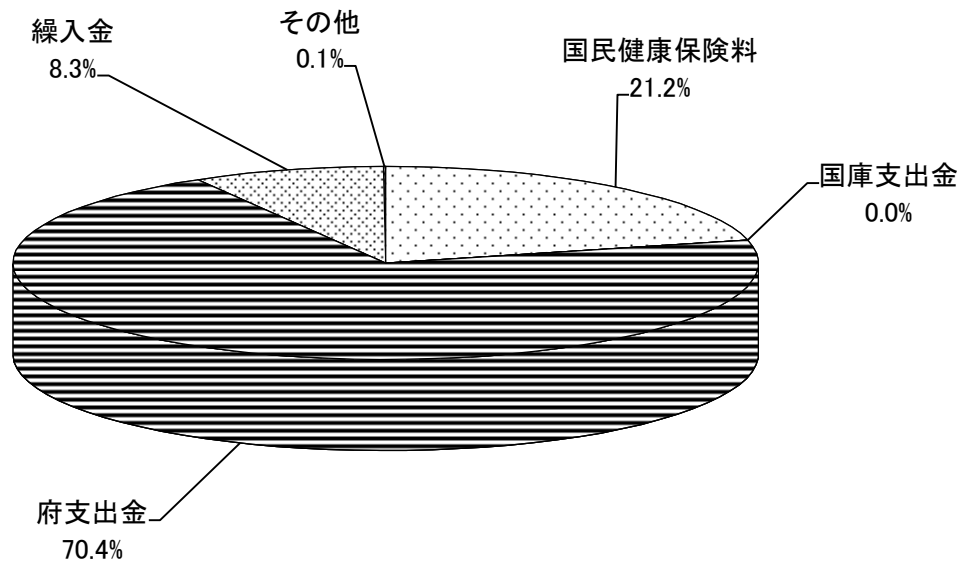
当初予算額(歳出)の推移



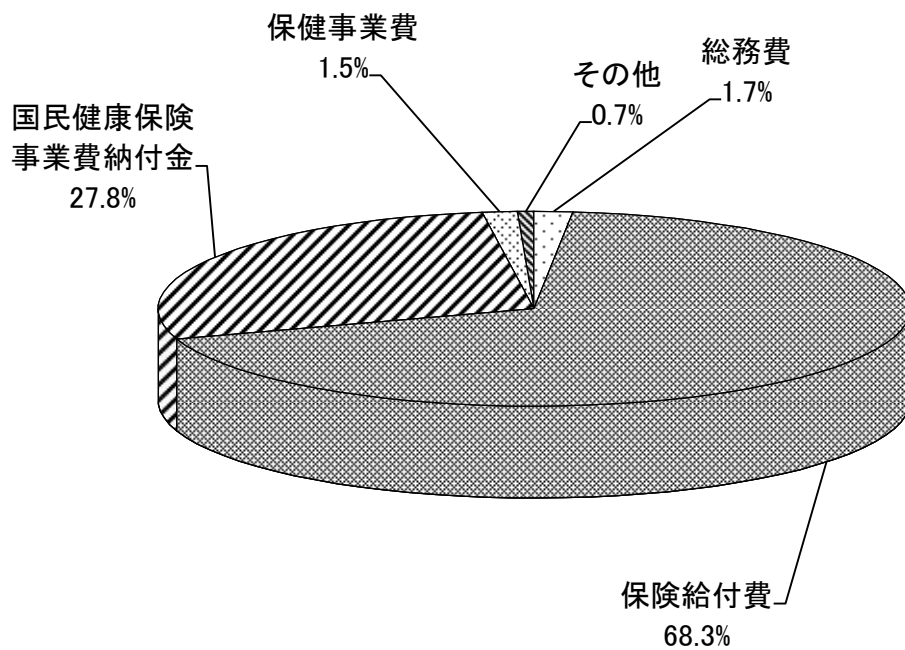
【単位:千円】

□ (1) 総務費 ▨ (2) 保険給付費 ▨ (3) 国民健康保険事業費納付金 ■ (4) 保健事業費 □ (5) その他

令和5年度当初予算額(歳入)構成比



令和5年度当初予算額(歳出)構成比



被保険者数の推移及び推計

(1) 一般および退職被保険者数

(単位:人・%)

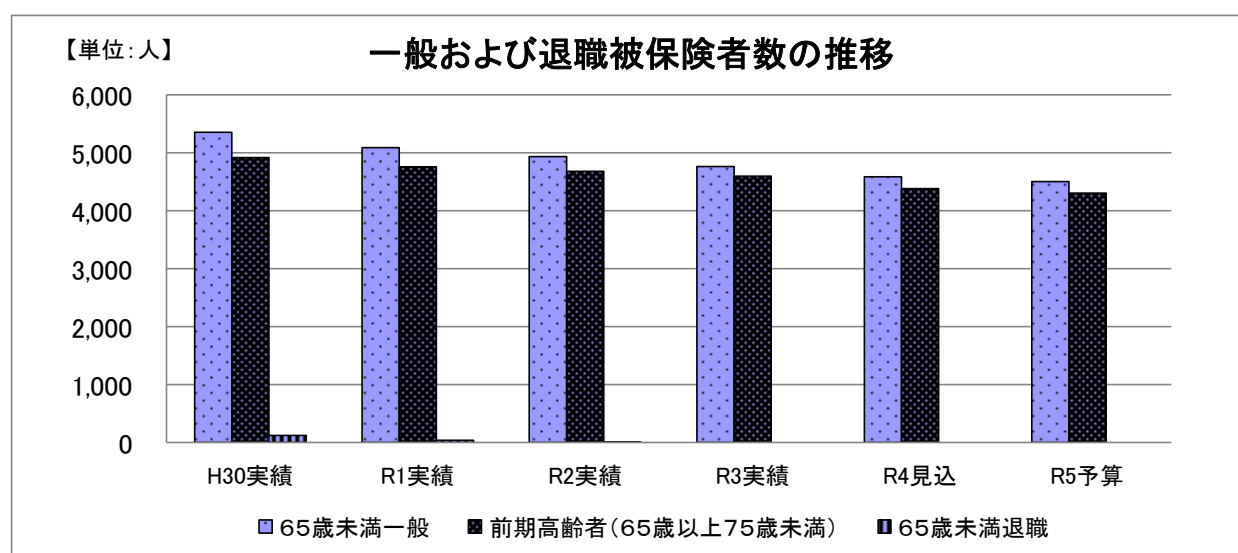
		平成30年度 実績	令和元年度 実績	令和2年度 実績	令和3年度 実績	令和4年度 見込	令和5年度 予算	
一般被保険者	65歳未満	被保険者数	5,353	5,089	4,933	4,764	4,582	4,492
		前年度比	△ 3.3	△ 4.9	△ 3.1	△ 3.4	△ 3.8	△ 2.0
		増減数	△ 185	△ 264	△ 156	△ 169	△ 182	△ 90
	前期高齢者 (65歳以上 75歳未満)	被保険者数	4,912	4,757	4,676	4,595	4,379	4,312
		前年度比	△ 1.5	△ 3.2	△ 1.7	△ 1.7	△ 4.7	△ 1.5
		増減数	△ 74	△ 155	△ 81	△ 81	△ 216	△ 67
	小計	被保険者数	10,265	9,846	9,609	9,359	8,961	8,804
		前年度比	△ 2.5	△ 4.1	△ 2.4	△ 2.6	△ 4.3	△ 1.8
		増減数	△ 259	△ 419	△ 237	△ 250	△ 398	△ 157
退職被保険者	被保険者数	43	4	0	0	0	0	
	前年度比	△ 64.2	△ 90.7	皆減	-	-	-	
	増減数	△ 77	△ 39	△ 4	-	-	-	
合計	被保険者数	10,308	9,850	9,609	9,359	8,961	8,804	
	前年度比	△ 3.2	△ 4.4	△ 2.4	△ 2.6	△ 4.3	△ 1.8	
	増減数	△ 336	△ 458	△ 241	△ 250	△ 398	△ 157	

(2) 介護保険第2号被保険者数

(単位:人・%)

	平成30年度 実績	令和元年度 実績	令和2年度 実績	令和3年度 実績	令和4年度 見込	令和5年度 予算
被保険者数	2,951	2,801	2,748	2,689	2,592	2,518
前年度比	△ 4.6	△ 5.1	△ 1.9	△ 2.1	△ 3.6	△ 2.9
増減数	△ 143	△ 150	△ 53	△ 59	△ 97	△ 74

※被保険者数については、厚生労働省への事業年報の報告内容や医療費の大部分を占める療養給付費の対象月に合わせ、本表は3月から2月までの平均値で掲載しています。

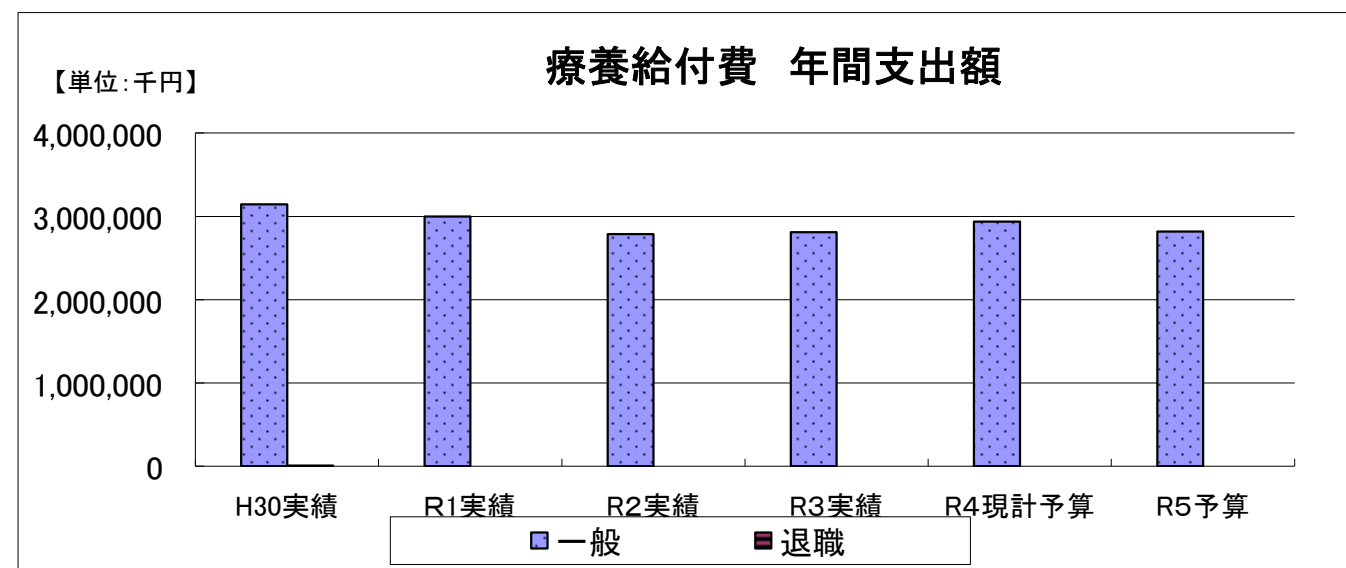
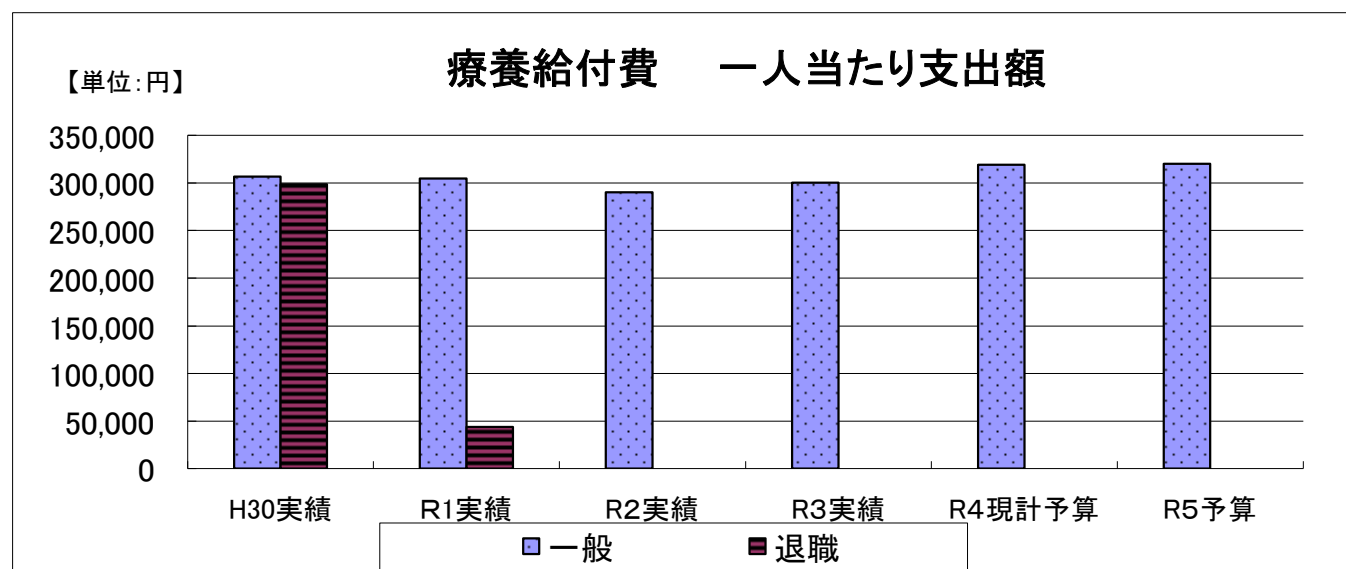


保険給付費の推移及び推計

(1)療養給付費

		平成30年度 実績	令和元年度 実績	令和2年度 実績	令和3年度 実績	令和4年度 現計予算	令和5年度 予算	
一人 支人 給当 額た り	一般 被保険者	金額(円)	306,543	304,746	290,224	300,333	319,034	320,013
		前年度比(%)	8.0	△ 0.6	△ 4.8	3.5	6.2	0.3
	退職 被保険者等	金額(円)	298,558	44,000	0	—	—	—
		前年度比(%)	12.2	△ 85.3	皆減	—	—	—
年間 支 出 額	一般 被保険者	金額(千円)	3,146,664	3,000,530	2,788,765	2,810,815	2,938,622	2,817,396
		前年度比(%)	5.3	△ 4.6	△ 7.1	0.8	4.5	△ 4.1
	退職 被保険者等	金額(千円)	12,838	176	0	20	100	100
		前年度比(%)	△ 59.8	△ 98.6	皆減	皆増	—	—

※1. 上記表は、被保険者証提示による医療機関での受診(現物給付)にかかる医療費に対する保険者負担額(7～9割分)
 ※2. 令和2年度以降、退職被保険者数の見込みは0人であるが、予算上100千円の枠取りをしています。

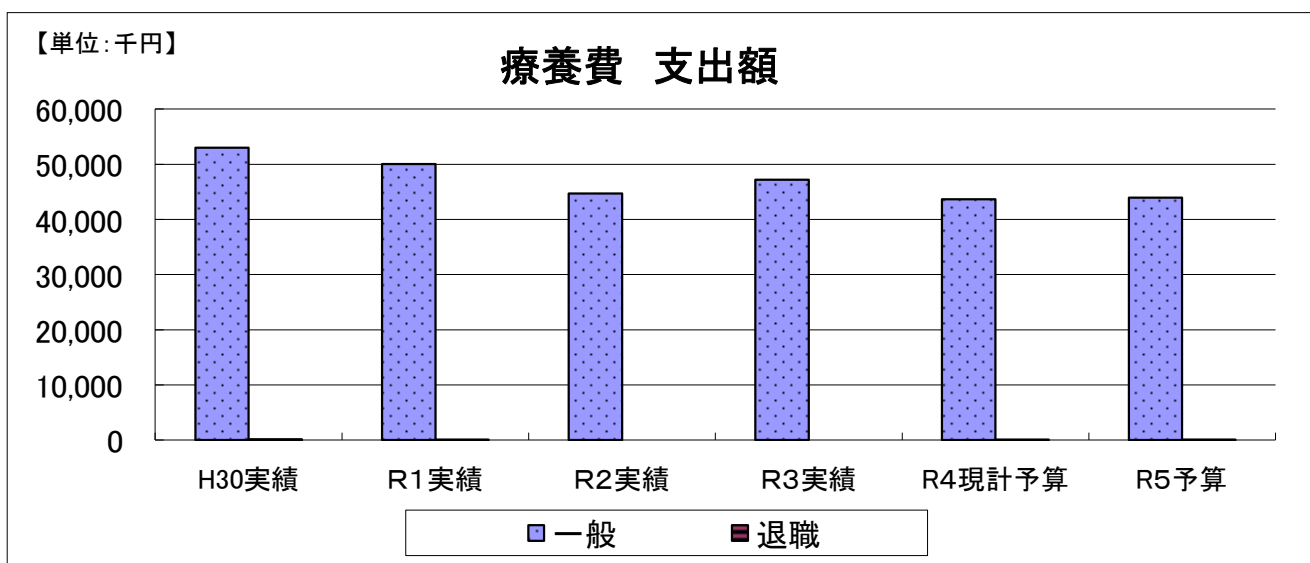
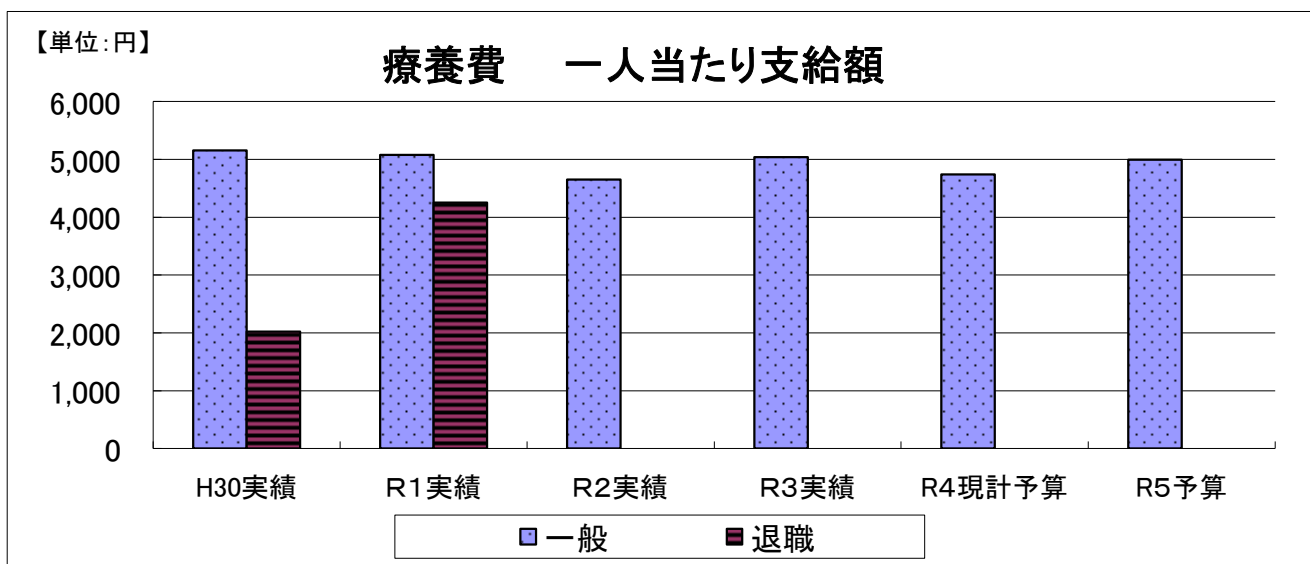


(2)療養費

			平成30年度 実績	令和元年度 実績	令和2年度 実績	令和3年度 実績	令和4年度 現計予算	令和5年度 予算
一人 支人 給当 額た り	一般 被保険者	金額(円)	5,158	5,081	4,649	5,043	4,736	4,991
		前年度比(%)	0.0	△ 1.5	△ 8.5	8.5	△ 6.1	5.4
	退職 被保険者等	金額(円)	2,023	4,250	0	—	—	—
		前年度比(%)	△ 41.6	110.1	皆減	—	—	—
年間 支 出 額	一般 被保険者	金額(千円)	52,947	50,025	44,674	47,201	43,619	43,939
		前年度比(%)	△ 2.5	△ 5.5	△ 10.7	5.7	△ 7.6	0.7
	退職 被保険者等	金額(千円)	87	17	0	0	50	50
		前年度比(%)	△ 79.1	△ 80.5	皆減	—	—	—

※1. 上記表は、施術料・コルセット製作など現金にて支払いを行った費用額に対する保険者負担額(7～9割分)

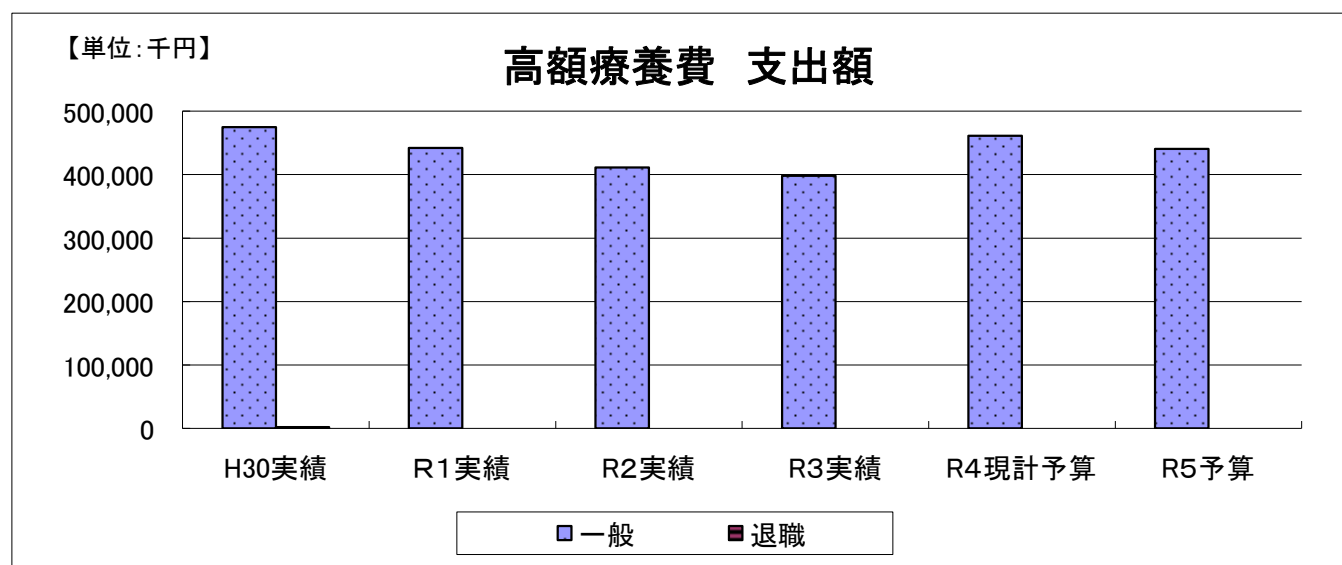
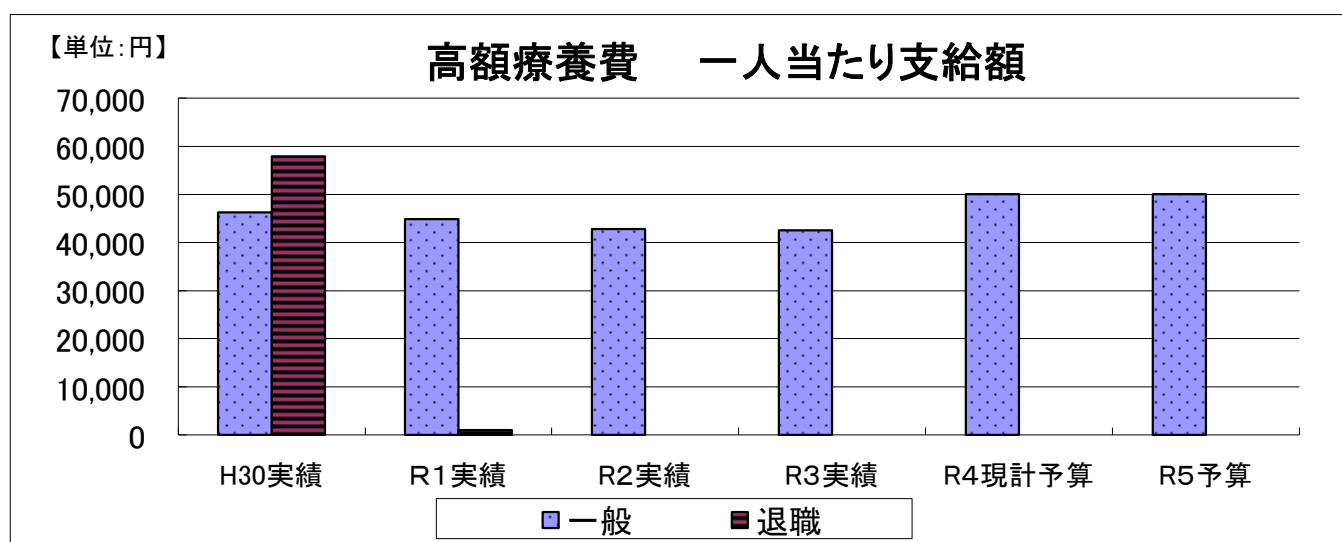
※2. 令和2年度以降、退職被保険者数の見込みは0人であるが、予算上50千円の枠取りをしています。



(3) 高額療養費

			平成30年度 実績	令和元年度 実績	令和2年度 実績	令和3年度 実績	令和4年度 現計予算	令和5年度 予算
一人 支給当 額た り	一般 被保険者	金額(円)	46,293	44,877	42,802	42,538	50,040	50,040
		前年度比(%)	20.7	△ 3.1	△ 4.6	△ 0.6	17.6	0.0
	退職 被保険者等	金額(円)	57,907	1,000	0	—	—	—
		前年度比(%)	27.5	△ 98.3	皆減	—	—	—
年間 支出 額	一般 被保険者	金額(千円)	475,194	441,857	411,289	398,114	460,919	440,553
		前年度比(%)	17.7	△ 7.0	△ 6.9	△ 3.2	15.8	△ 4.4
	退職 被保険者等	金額(千円)	2,490	4	0	0	100	100
		前年度比(%)	△ 54.3	△ 99.8	皆減	—	—	—

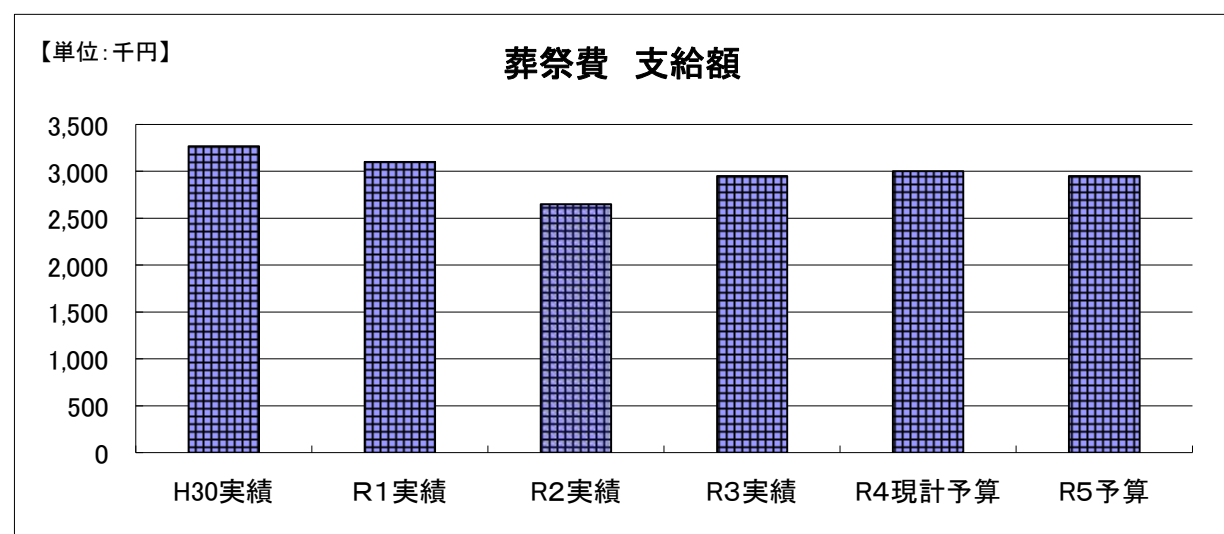
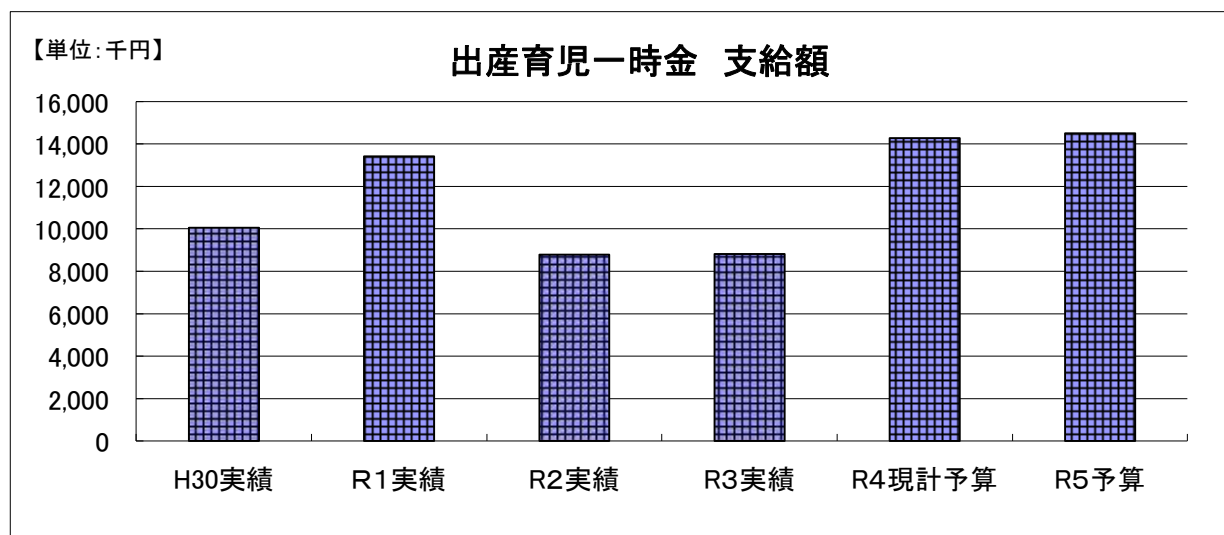
※1. 令和2年度以降、退職被保険者数の見込みは0人であるが、予算上100千円の枠取りをしています。



(4) 出産育児一時金及び葬祭費

		平成30年度 実績	令和元年度 実績	令和2年度 実績	令和3年度 実績	令和4年度 現計予算	令和5年度 予算
出産育児一時金	件数	24	32	21	21	34	29
	前年度比(%)	△ 47.8	33.3	△ 34.4	0.0	61.9	△ 14.7
	支給額(千円)	10,064	13,414	8,788	8,808	14,280	14,500
	前年度比(%)	△ 47.8	33.3	△ 34.5	0.2	62.1	1.5
葬祭費	件数	66	62	53	59	60	59
	前年度比(%)	20.0	△ 6.1	△ 14.5	11.3	1.7	△ 1.7
	支給額(千円)	3,270	3,100	2,650	2,950	3,000	2,950
	前年度比(%)	69.9	△ 5.2	△ 14.5	11.3	1.7	△ 1.7

※1. 令和4年度まで一件当り支給額 出産育児一時金42万円 葬祭費5万円
 ※3. 令和5年度から一件当り支給額 出産育児一時金50万円 葬祭費5万円

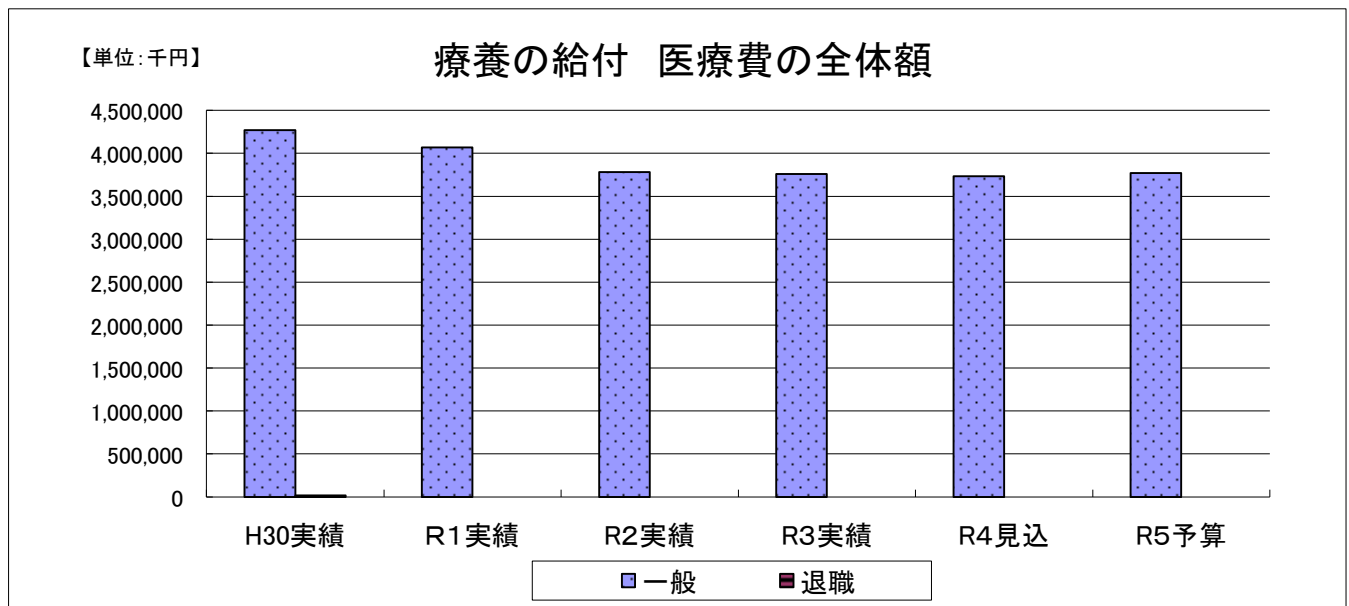
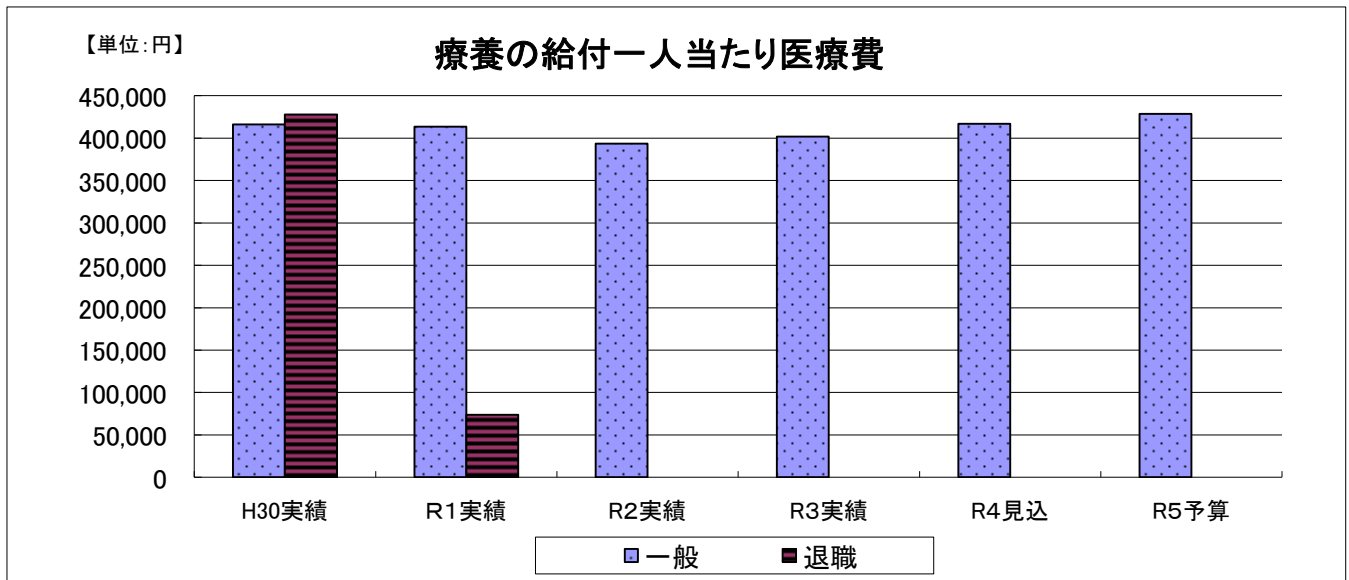


医療費の推移及び推計

(1)療養の給付費

			平成30年度 実績	令和元年度 実績	令和2年度 実績	令和3年度 実績	令和4年度 見込	令和5年度 予算
一人 費用 額 当 たり	一般 被 保 険 者	費用額(円)	416,147	413,385	393,518	401,822	416,677	428,268
		前年度比(%)	7.9	△ 0.7	△ 4.8	2.1	3.7	2.8
	退職 被 保 険 者 等	費用額(円)	427,721	73,750	0	-	-	-
		前年度比(%)	12.7	△ 82.8	皆減	-	-	-
年間 医療 費 の 総 額	一般 被 保 険 者	費用額(千円)	4,271,748	4,070,190	3,781,318	3,760,656	3,733,842	3,770,471
		前年度比(%)	5.3	△ 4.7	△ 7.1	△ 0.5	△ 0.7	1.0
	退職 被 保 険 者 等	費用額(千円)	18,392	295	0	28	0	0
		前年度比(%)	△ 59.6	△ 98.4	皆減	皆増	皆減	-

※1. 上記表は、被保険者証提示による医療機関での受診(現物給付)にかかる医療費総額(10割分)
 ※2. 令和2年度以降の退職被保険者数は0人と見込んでいる。



(2)療養費

		平成30年度 実績	令和元年度 実績	令和2年度 実績	令和3年度 実績	令和4年度 見込	令和5年度 予算	
一人 費用当 たり	一般 被保険者	費用額(円)	7,068	6,940	6,362	6,924	6,895	6,864
		前年度比(%)	△ 0.2	△ 1.8	△ 8.3	8.8	△ 0.4	△ 0.4
	退職 被保険者等	費用額(円)	2,907	6,000	0	—	—	—
		前年度比(%)	△ 41.4	106.4	皆減	—	—	—
年間 総医療 費の	一般 被保険者	費用額(千円)	72,555	68,333	61,132	64,803	61,785	60,431
		前年度比(%)	△ 2.6	△ 5.8	△ 10.5	6.0	△ 4.7	△ 2.2
	退職 被保険者等	費用額(千円)	125	24	0	0	0	0
		前年度比(%)	△ 79.0	△ 80.8	皆減	—	—	—

※1. 上記表は、施術料・コルセット製作など現金にて支払いを行った療養にかかる費用総額(10割分)

※2. 令和2年度以降の退職被保険者数は0人と見込んでいる。

