

令和5年度

後期高齢者医療特別会計
予算附属資料

熊取町

目	次
後期高齢者医療特別会計当初予算額の推移	1
令和5年度当初予算額構成比グラフ	2
後期高齢者医療被保険者数の推移及び推計	3
大阪府後期高齢者医療広域連合納付金 (保険料負担金)の推移	4

後期高齢者医療特別会計当初予算額の推移

(歳入)

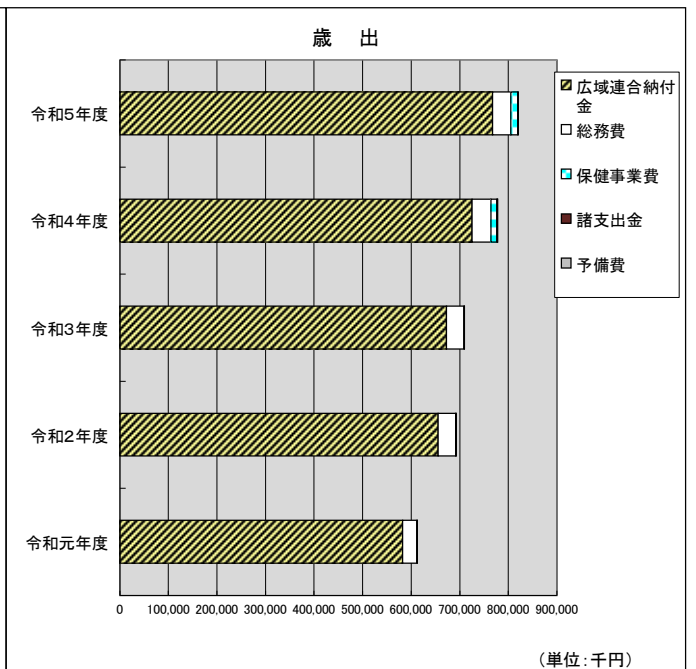
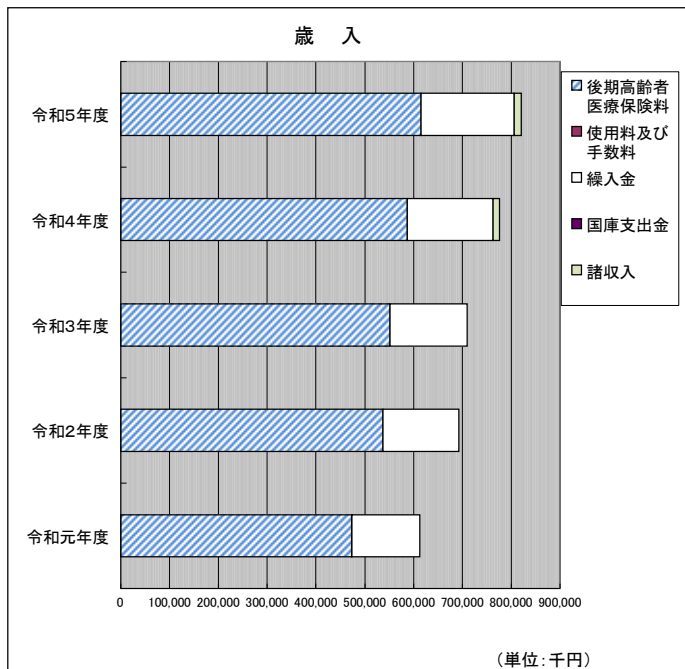
単位：千円

年 度	令和元年度			令和2年度			令和3年度			令和4年度			令和5年度			
	予算額	前年度 対比	構成比	予算額	前年度 対比	構成比	予算額	前年度 対比	構成比	予算額	前年度 対比	構成比	予算額	前年度 対比	構成比	
後期高齢者医療保険料	473,137	7.2%	77.2%	536,867	13.5%	77.5%	551,309	2.7%	76.3%	586,962	6.5%	71.5%	615,306	4.8%	75.0%	
使用料及び手数料	9	-10.0%	0.0%	16	77.8%	0.0%	13	-18.8%	0.0%	12	-7.7%	0.0%	15	25.0%	0.0%	
繰入金	139,546	3.8%	22.8%	155,894	11.7%	22.5%	158,496	1.7%	21.9%	176,208	11.2%	21.5%	191,069	8.4%	23.3%	
国庫支出金	—	—	—	—	—	—	—	—	—	2,071	皆増	0.2%	—	皆減	—	
諸収入	延滞金	5	0.0%	0.0%	5	0.0%	0.0%	5	0.0%	0.0%	5	0.0%	0.0%	5	0.0%	0.0%
	受託事業収入	—	—	—	—	—	—	12,599	皆増	1.8%	12,599	0.0%	1.6%	13,978	0.0%	1.7%
	雑収入	—	—	—	—	—	—	—	—	—	—	—	12	皆増	0.0%	
歳入合計	612,697	6.4%	100.0%	692,782	13.1%	100.0%	722,422	4.3%	100.0%	777,857	7.7%	100.0%	820,385	5.5%	100.0%	

(歳出)

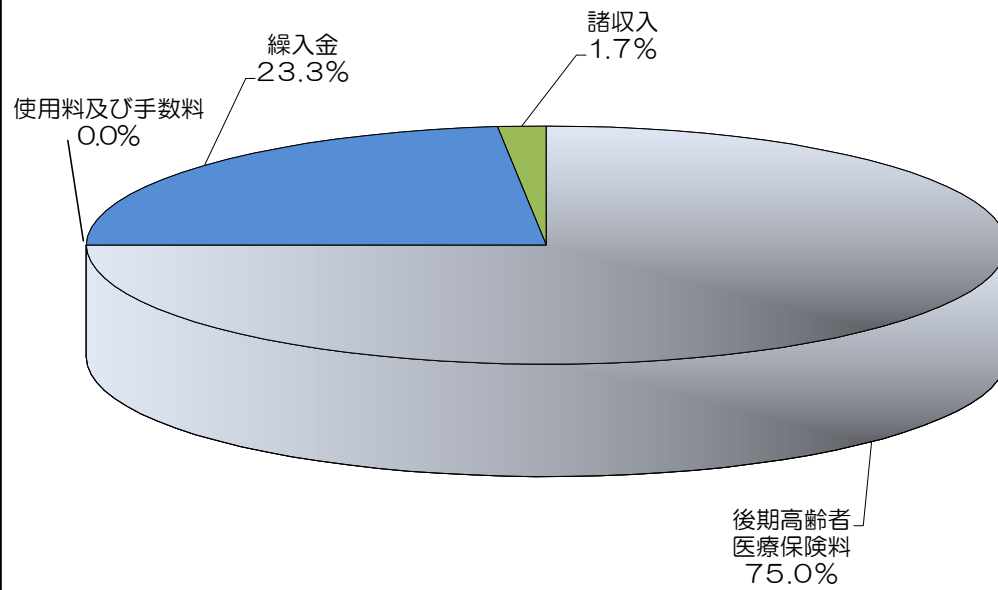
単位：千円

年 度	令和元年度			令和2年度			令和3年度			令和4年度			令和5年度		
	予算額	前年度 対比	構成比	予算額	前年度 対比	構成比	予算額	前年度 対比	構成比	予算額	前年度 対比	構成比	予算額	前年度 対比	構成比
総務費	29,328	11.3%	4.8%	36,432	24.2%	5.3%	36,248	-0.5%	5.0%	38,967	7.5%	4.7%	38,122	-2.2%	4.7%
広域連合納付金	582,566	6.2%	95.1%	655,547	12.5%	94.6%	672,749	2.6%	93.1%	725,422	7.8%	88.4%	767,263	5.8%	93.5%
保健事業費	—	—	—	—	—	—	12,622	皆増	1.8%	12,665	0.3%	1.5%	14,085	11.2%	1.7%
諸支出金	503	0.0%	0.1%	503	0.0%	0.1%	503	0.0%	0.1%	503	0.0%	0.1%	615	22.3%	0.1%
予備費	300	0.0%	0.0%	300	0.0%	0.0%	300	0.0%	0.0%	300	0.0%	0.0%	300	0.0%	0.0%
歳出合計	612,697	6.4%	100.0%	692,782	13.1%	100.0%	722,422	4.3%	100.0%	777,857	7.7%	100.0%	820,385	5.5%	100.0%

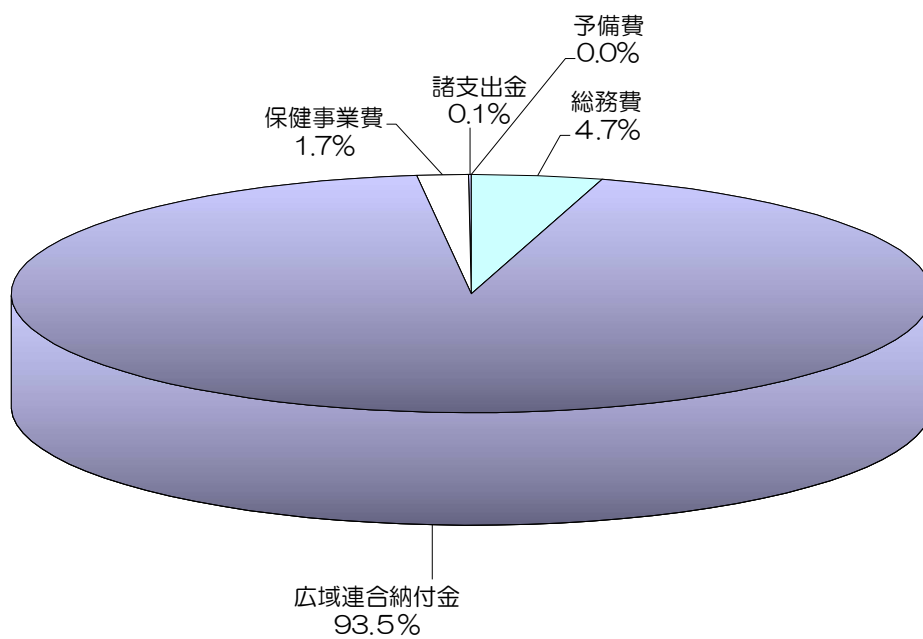


令和5年度当初予算額構成比グラフ

令和5年度当初予算額（歳入）構成比



令和5年度当初予算額（歳出）構成比

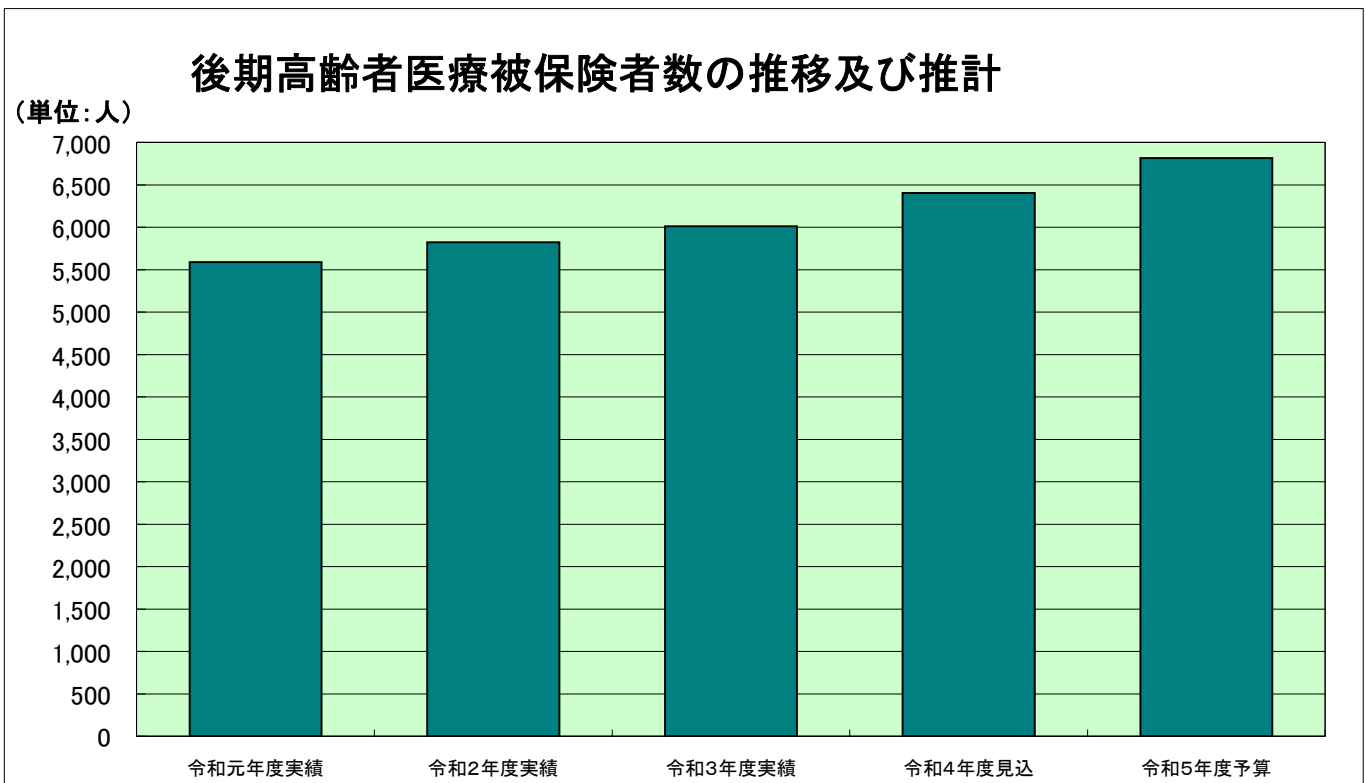


後期高齢者医療被保険者数の推移及び推計

(単位：人)

年度	区分	対象者 (年度平均値)	対前年度比
令和元年度実績		5,590	5.7%
令和2年度実績		5,824	4.2%
令和3年度実績		6,013	3.2%
令和4年度見込		6,406	6.5%
令和5年度予算		6,815	6.4%

※予算：年度平均被保険者数に新規資格取得者（75歳年齢到達）の伸び人数を加えたものです。



大阪府後期高齢者医療広域連合納付金（保険料等負担金）の推移

	保険料徴収分		保険基盤安定分		合計	
	金額（千円）	対前年度比（%）	金額（千円）	対前年度比（%）	金額（千円）	対前年度比（%）
令和元年度実績	492,565	9.8	94,066	3.9	586,631	8.8
令和2年度実績	548,062	11.3	103,485	10.0	651,547	11.1
令和3年度実績	560,109	2.2	107,585	4.0	667,694	2.5
令和4年度見込	621,587	11.0	116,132	7.9	737,719	10.5
令和5年度予算	614,696	△ 1.1	125,524	8.1	740,219	0.3

