

令和 4 年 度

国民健康保険事業特別会計決算附属資料

熊 取 町

目 次

第1表	令和4年度国民健康保険事業特別会計決算	・ ・ ・ ・	1
第2表	国民健康保険事業特別会計決算額の推移	・ ・ ・ ・	2
第3表	被保険者数の推移	・ ・ ・ ・	4
第4表	国民健康保険料の収納状況（推移）	・ ・ ・ ・	5
第5表	保険給付費の推移	・ ・ ・ ・	6
第6表	医療費の推移	・ ・ ・ ・	10

第1表 令和4年度国民健康保険事業特別会計決算

(単位:千円・%)

		国民健康保険事業特別会計			
		予算現額 A	決算額 B	対予算増減額 B-A	対予算増減率 B/A-1
令和4年度	歳入	5,042,902	4,829,133	△ 213,769	△ 4.2
	歳出	5,042,902	4,773,764	△ 269,138	△ 5.3
	歳入歳出差引額	—	55,369	—	—
	翌年度へ繰り越すべき財源	—	0	—	—
	実質収支	—	55,369	—	—
令和3年度	歳入	5,236,239	4,942,853	△ 293,386	△ 5.6
	歳出	5,236,239	4,874,407	△ 361,832	△ 6.9
	歳入歳出差引額	—	68,446	—	—
	翌年度へ繰り越すべき財源	—	0	—	—
	実質収支	—	68,446	—	—
比較	歳入	△ 193,337	△ 113,720	—	—
	歳出	△ 193,337	△ 100,643	—	—
	歳入歳出差引額	—	△ 13,077	—	—
	翌年度へ繰り越すべき財源	—	0	—	—
	単年度収支	—	△ 13,077	—	—

第2表 国民健康保険事業特別会計決算額の推移

(歳入)

(単位:千円・%)

科目	平成30年度		令和元年度		令和2年度		令和3年度		令和4年度		
	決算額	前年度対比	決算額	前年度対比	決算額	前年度対比	決算額	前年度対比	決算額	前年度対比	構成比
国民健康保険料	1,015,059	△ 2.7	1,059,535	4.4	1,062,165	0.2	998,381	△ 6.0	961,879	△ 3.7	19.9
一部負担金	—	—	—	—	—	—	—	—	—	—	—
使用料及び手数料	175	△ 12.5	164	△ 6.3	149	△ 9.1	138	△ 7.4	155	12.3	0.0
国庫支出金	—	皆減	1,671	皆増	24,747	1,381.0	6,585	△ 73.4	—	皆減	0.0
療養給付費交付金	—	皆減	—	—	—	—	—	—	—	—	—
前期高齢者交付金	—	皆減	—	—	—	—	—	—	—	—	—
府支出金	3,853,258	1,324.4	3,636,010	△ 5.6	3,380,493	△ 7.0	3,390,019	0.3	3,388,284	△ 0.1	70.2
共同事業交付金	—	皆減	—	—	—	—	—	—	—	—	—
繰入金	351,239	△ 2.6	389,464	10.9	397,808	2.1	391,793	△ 1.5	407,741	4.1	8.4
繰越金	141,399	122.6	39,865	△ 71.8	44,736	12.2	144,311	222.6	68,446	△ 52.6	1.4
財産収入	0	—	31	皆増	26	△ 16.1	27	3.8	81	200.0	0.0
諸収入	5,190	△ 39.5	7,206	38.8	13,936	93.4	11,599	△ 16.8	2,547	△ 78.0	0.1
歳入合計	5,366,320	△ 9.1	5,133,946	△ 4.3	4,924,060	△ 4.1	4,942,853	0.4	4,829,133	△ 2.3	100.0

※構成比は単純四捨五入しているため、合計しても100%にならない場合があります。

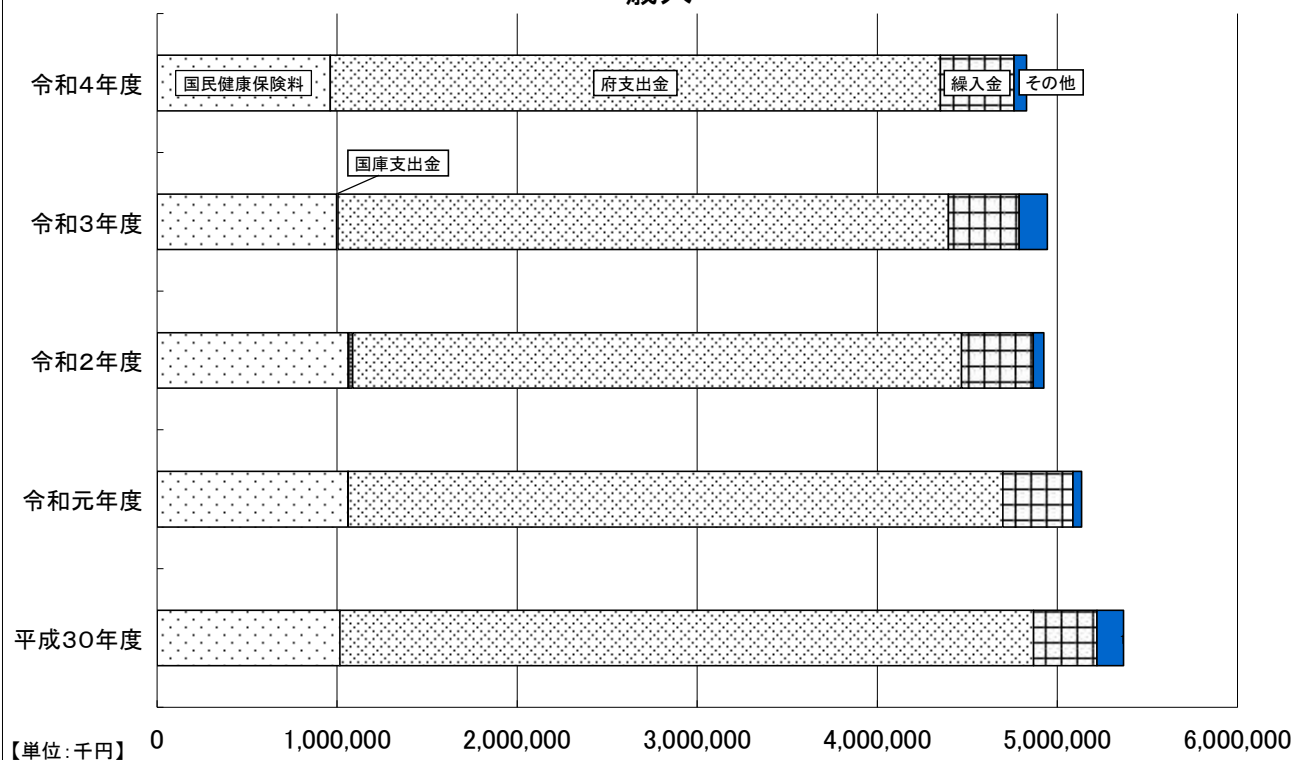
(歳出)

(単位:千円・%)

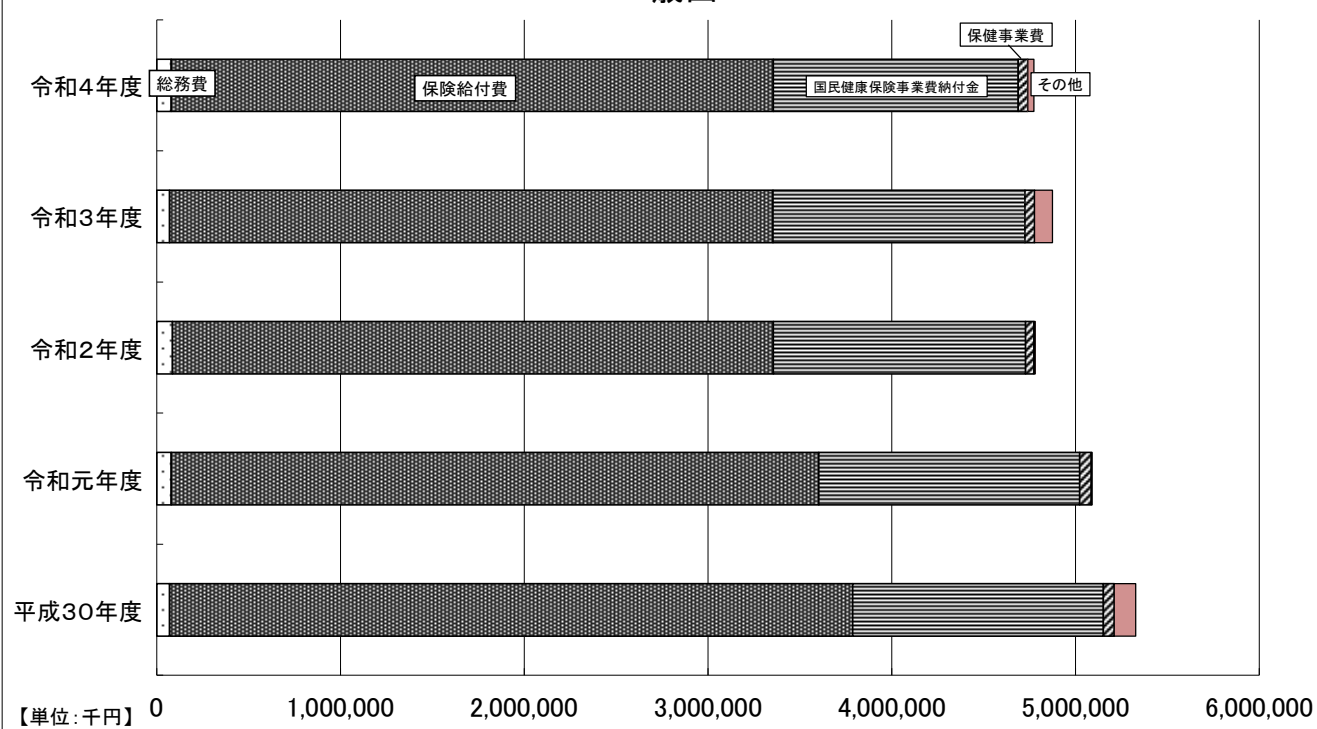
科目	平成30年度		令和元年度		令和2年度		令和3年度		令和4年度		
	決算額	前年度対比	決算額	前年度対比	決算額	前年度対比	決算額	前年度対比	決算額	前年度対比	構成比
総務費	70,487	△ 7.6	79,510	12.8	84,801	6.7	69,920	△ 17.5	78,522	12.3	1.6
保険給付費	3,717,341	5.7	3,523,700	△ 5.2	3,270,288	△ 7.2	3,282,484	0.4	3,276,335	△ 0.2	68.6
後期高齢者支援金等	—	皆減	—	—	—	—	—	—	—	—	—
前期高齢者納付金等	—	皆減	—	—	—	—	—	—	—	—	—
老人保健拠出金	—	皆減	—	—	—	—	—	—	—	—	—
介護納付金	—	皆減	—	—	—	—	—	—	—	—	—
共同事業拠出金	—	皆減	—	—	—	—	—	—	—	—	—
国民健康保険事業費納付金	1,362,486	皆増	1,419,675	4.2	1,371,724	△ 3.4	1,371,084	0.0	1,332,835	△ 2.8	27.9
保健事業費	59,574	△ 1.5	61,558	3.3	46,842	△ 23.9	53,373	13.9	52,470	△ 1.7	1.1
基金積立金	59,909	皆増	31	△ 99.9	26	△ 16.1	84,876	326,346.2	25,524	△ 69.9	0.5
公債費	0	—	0	—	0	—	0	—	0	—	—
諸支出金	56,658	79.0	4,736	△ 91.6	6,069	28.1	12,670	108.8	8,078	△ 36.2	0.2
予備費	0	—	0	—	0	—	0	—	0	—	—
前年度繰上充用金	0	—	0	—	0	—	0	—	0	—	—
歳出合計	5,326,455	△ 7.6	5,089,210	△ 4.5	4,779,750	△ 6.1	4,874,407	2.0	4,773,764	△ 2.1	100.0

※構成比は単純四捨五入しているため、合計しても100%にならない場合があります。

歳入



歳出



第3表 被保険者数の推移

(1) 一般および退職被保険者数

(単位:人・%)

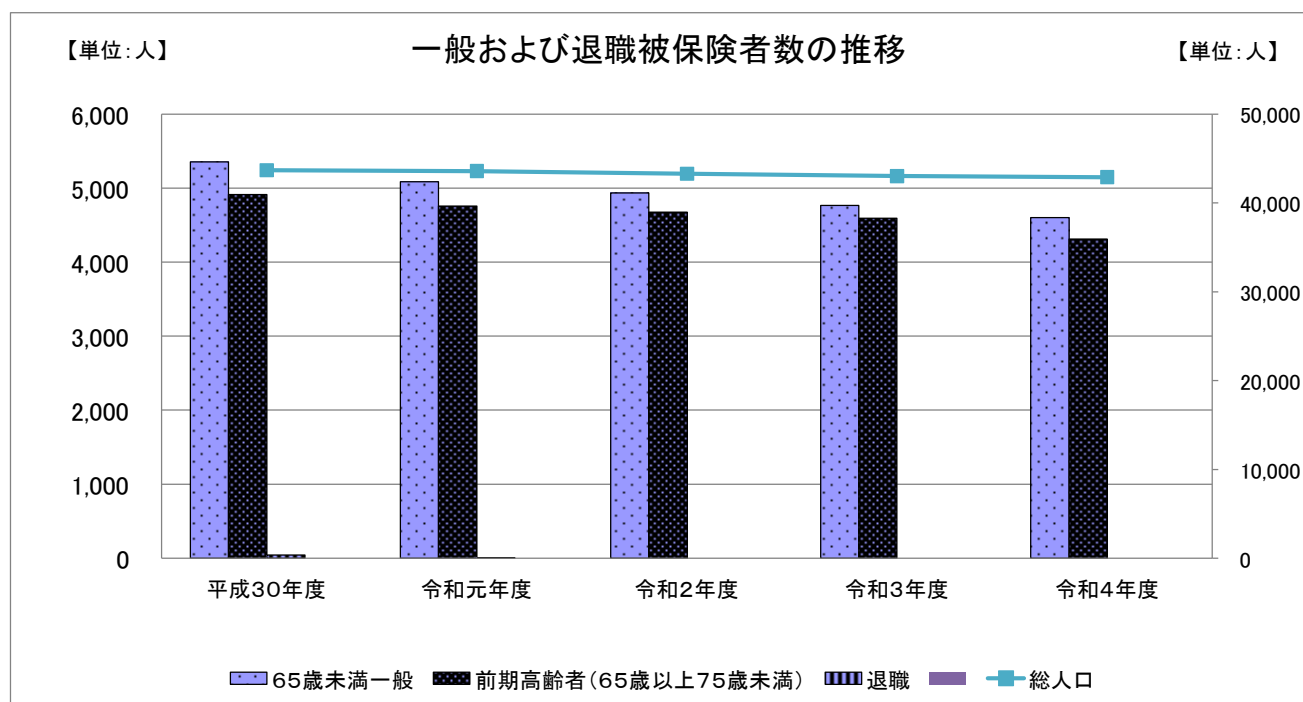
		平成30年度	令和元年度	令和2年度	令和3年度	令和4年度	
一般被保険者	65歳未満	被保険者数	5,353	5,089	4,933	4,764	4,599
		前年度比	△ 3.3	△ 4.9	△ 3.1	△ 3.4	△ 3.5
		増減数	△ 185	△ 264	△ 156	△ 169	△ 165
	前期高齢者 (65歳以上 75歳未満)	被保険者数	4,912	4,757	4,676	4,595	4,309
		前年度比	△ 1.5	△ 3.2	△ 1.7	△ 1.7	△ 6.2
		増減数	△ 74	△ 155	△ 81	△ 81	△ 286
	小計	被保険者数	10,265	9,846	9,609	9,359	8,908
		前年度比	△ 2.5	△ 4.1	△ 2.4	△ 2.6	△ 4.8
		増減数	△ 259	△ 419	△ 237	△ 250	△ 451
退職被保険者	被保険者数	43	4	0	0	0	
	前年度比	△ 64.2	△ 90.7	皆減	—	—	
	増減数	△ 77	△ 39	△ 4	0	0	
合計	被保険者数	10,308	9,850	9,609	9,359	8,908	
	前年度比	△ 3.2	△ 4.4	△ 2.4	△ 2.6	△ 4.8	
	増減数	△ 336	△ 458	△ 241	△ 250	△ 451	

(2) 介護保険第2号被保険者数〔再掲〕

(単位:人・%)

	平成30年度	令和元年度	令和2年度	令和3年度	令和4年度
被保険者数	2,951	2,801	2,748	2,689	2,593
前年度比	△ 4.6	△ 5.1	△ 1.9	△ 2.1	△ 3.6
増減数	△ 143	△ 150	△ 53	△ 59	△ 96

※被保険者数については、厚生労働省への事業年報の報告内容や医療費の大部分を占める療養給付費の対象月に合わせ、本表は3月から2月までの平均値で掲載しています。



第4表 国民健康保険料の収納状況(推移)

(1) 現年度分収納状況

(単位:千円・%)

		平成30年度	令和元年度	令和2年度	令和3年度	令和4年度
一般被保険者料 保 險	調定額	1,017,695	1,061,769	1,065,349	1,000,738	974,344
	収入済額	977,699	1,023,995	1,028,377	968,525	934,910
	前年度比	△ 0.9	4.7	0.4	△ 5.8	△ 3.5
	徴収率	96.07	96.44	96.53	96.78	95.95
退職被保険者料 保 險	調定額	4,113	279	0	0	0
	収入済額	4,113	279	0	0	0
	前年度比	△ 70.5	△ 93.2	皆減	—	—
	徴収率	100.00	100.00	—	—	—
計	調定額	1,021,808	1,062,048	1,065,349	1,000,738	974,344
	収入済額	981,812	1,024,274	1,028,377	968,525	934,910
	前年度比	△ 1.9	4.3	0.4	△ 5.8	△ 3.5
	徴収率	96.09	96.44	96.53	96.78	95.95

(2) 滞納繰越分収納状況

(単位:千円・%)

		平成30年度	令和元年度	令和2年度	令和3年度	令和4年度
一般被保険者料 保 險	調定額	161,947	159,450	153,293	147,203	139,992
	収入済額	32,856	35,041	33,377	29,822	26,948
	前年度比	△ 20.6	6.7	△ 4.7	△ 10.7	△ 9.6
	徴収率	20.29	21.98	21.77	20.26	19.25
退職被保険者料 保 險	調定額	2,066	1,676	1,455	1,044	59
	収入済額	391	220	411	35	22
	前年度比	△ 65.2	△ 43.7	86.8	△ 91.5	△ 37.1
	徴収率	18.93	13.13	28.25	3.35	37.29
計	調定額	164,013	161,126	154,748	148,247	140,051
	収入済額	33,247	35,261	33,788	29,857	26,970
	前年度比	△ 21.8	6.1	△ 4.2	△ 11.6	△ 9.7
	徴収率	20.27	21.88	21.83	20.14	19.26

(3) 全体分(現年度+滞納繰越分)収納状況

(単位:千円・%)

		平成30年度	令和元年度	令和2年度	令和3年度	令和4年度
一般被保険者料 保 險	調定額	1,179,642	1,221,219	1,218,642	1,147,941	1,114,336
	収入済額	1,010,555	1,059,036	1,061,754	998,347	961,858
	前年度比	△ 1.7	4.8	0.3	△ 6.0	△ 3.7
	徴収率	85.67	86.72	87.13	86.97	86.32
退職被保険者料 保 險	調定額	6,179	1,955	1,455	1,044	59
	収入済額	4,504	499	411	35	22
	前年度比	△ 70.1	△ 88.9	△ 17.6	△ 91.5	△ 37.1
	徴収率	72.89	25.52	28.25	3.35	37.29
計	調定額	1,185,821	1,223,174	1,220,097	1,148,985	1,114,395
	収入済額	1,015,059	1,059,535	1,062,165	998,382	961,880
	前年度比	△ 2.7	4.4	0.2	△ 6.0	△ 3.7
	徴収率	85.60	86.62	87.06	86.89	86.31

(4) 現年度分一人あたり保険料調定額等

(単位:円・%)

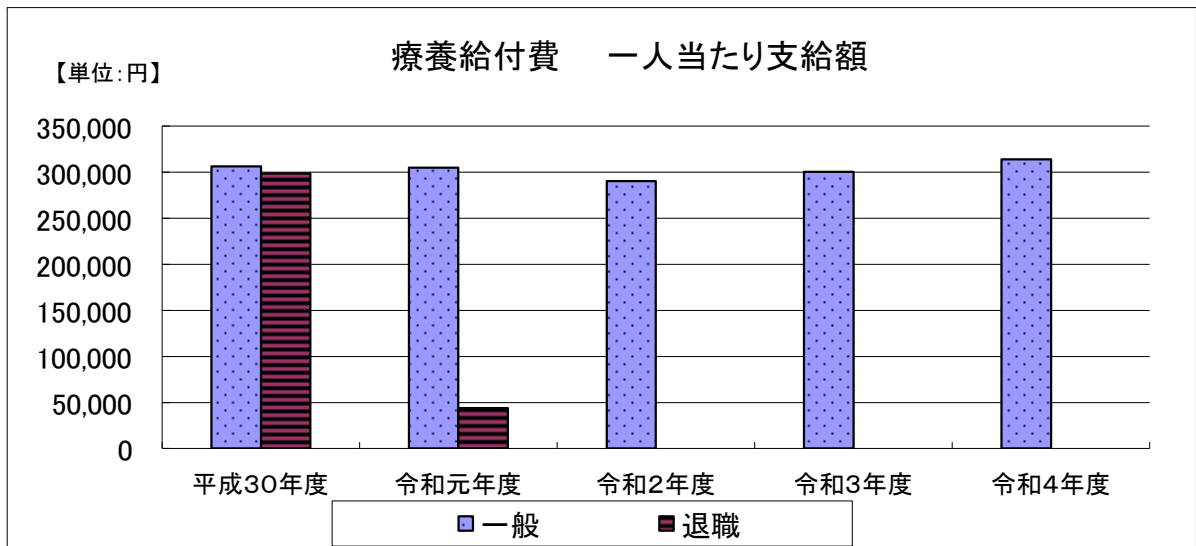
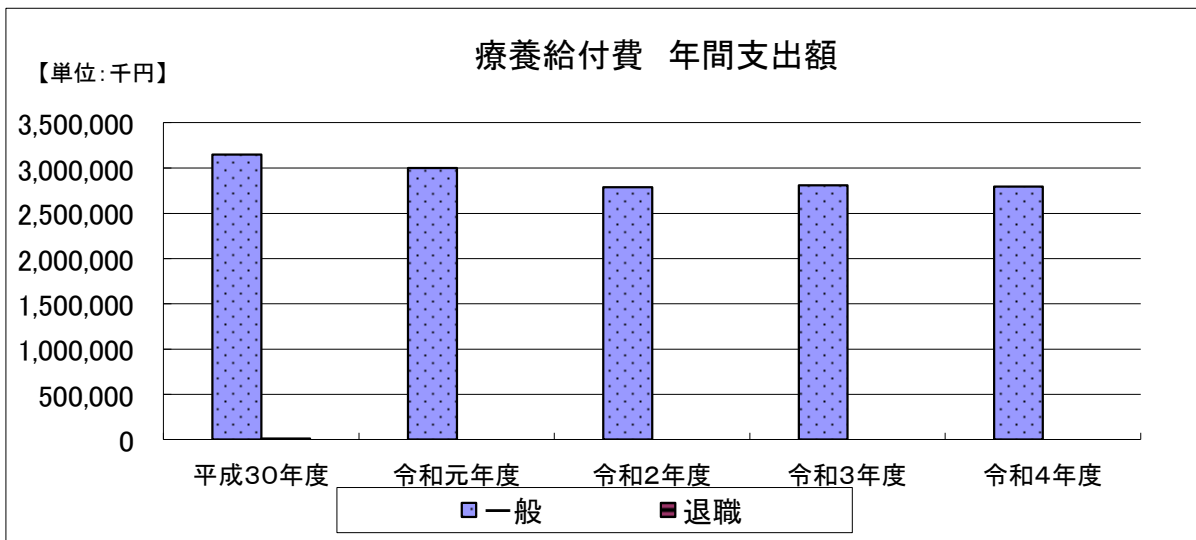
		平成30年度	令和元年度	令和2年度	令和3年度	令和4年度
一般被保険者料 保 險	調定額	99,142	107,838	110,870	106,928	109,379
	収入済額	95,246	104,001	107,022	103,486	104,952
	前年度比	1.6	9.2	2.9	△ 3.3	1.4
退職被保険者料 保 險	調定額	95,651	69,750	—	—	—
	収入済額	95,651	69,750	—	—	—
	前年度比	△ 17.7	△ 27.1	—	—	—
計	調定額	99,128	107,822	110,870	106,928	109,379
	収入済額	95,248	103,987	107,022	103,486	104,952
	前年度比	1.3	9.2	2.9	△ 3.3	1.4

第5表 保険給付費の推移

(1) 療養給付費

			平成30年度	令和元年度	令和2年度	令和3年度	令和4年度
年間支出額	一般被保険者	金額(千円)	3,146,664	3,000,530	2,788,765	2,810,815	2,797,721
		前年度比(%)	5.3	△ 4.6	△ 7.1	0.8	△ 0.5
年間支出額	退職被保険者等	金額(千円)	12,838	176	0	20	0
		前年度比(%)	△ 59.8	△ 98.6	皆減	皆増	皆減
一人当たり支給額	一般被保険者	金額(円)	306,543	304,746	290,224	300,333	314,068
		前年度比(%)	8.0	△ 0.6	△ 4.8	3.5	4.6
一人当たり支給額	退職被保険者等	金額(円)	298,558	44,000	—	—	—
		前年度比(%)	12.2	△ 85.3	—	—	—

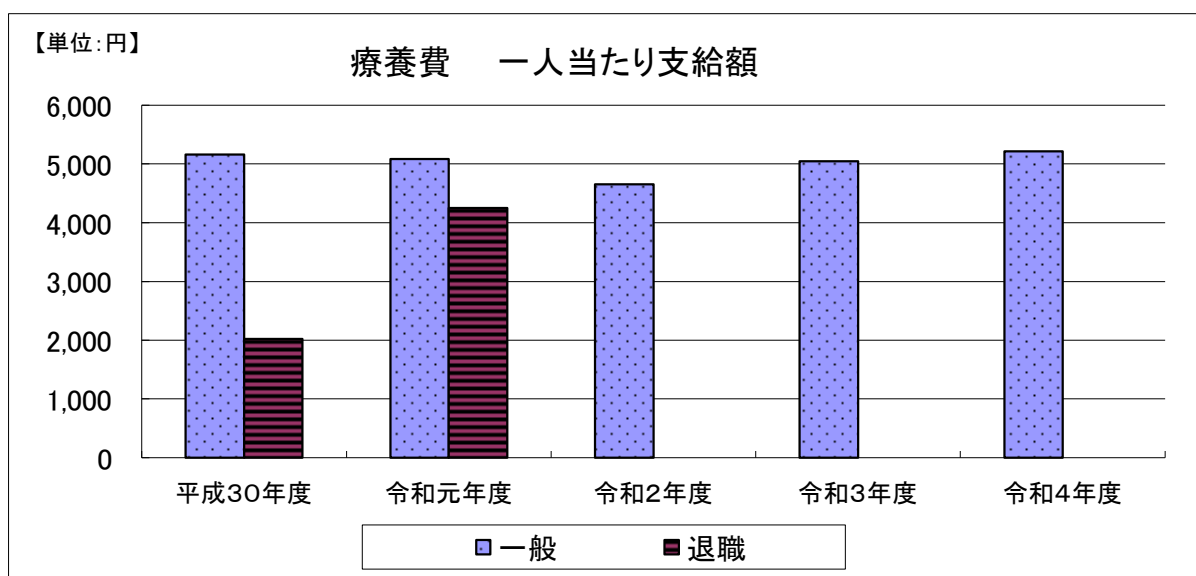
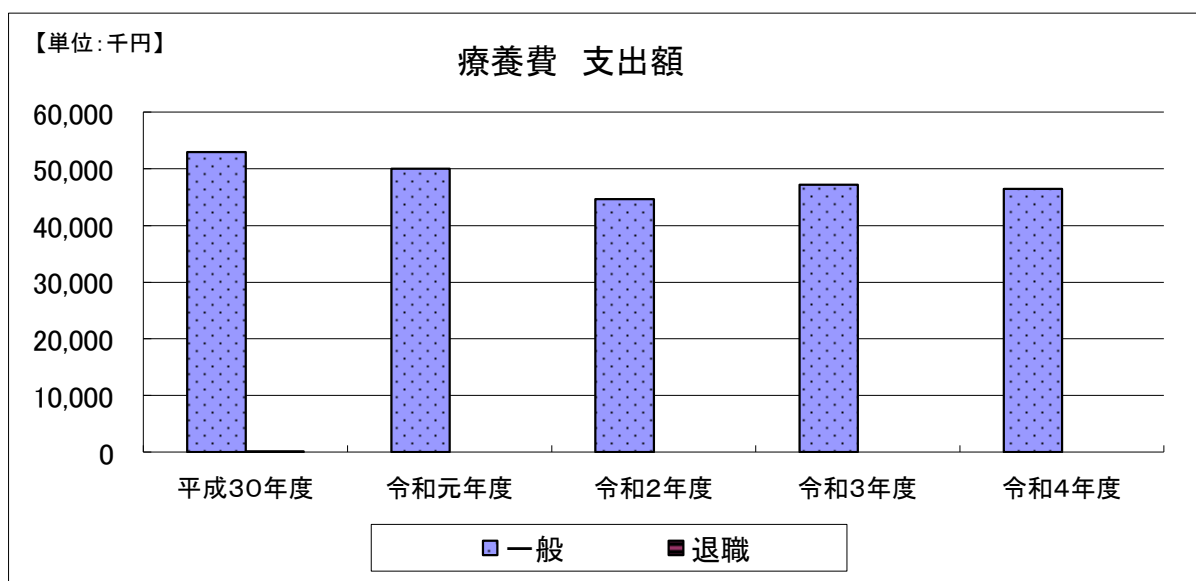
※1. 上記表は、被保険者証提示による医療機関での受診(現物給付)にかかる医療費に対する保険者負担額(7~9割分)



(2)療養費

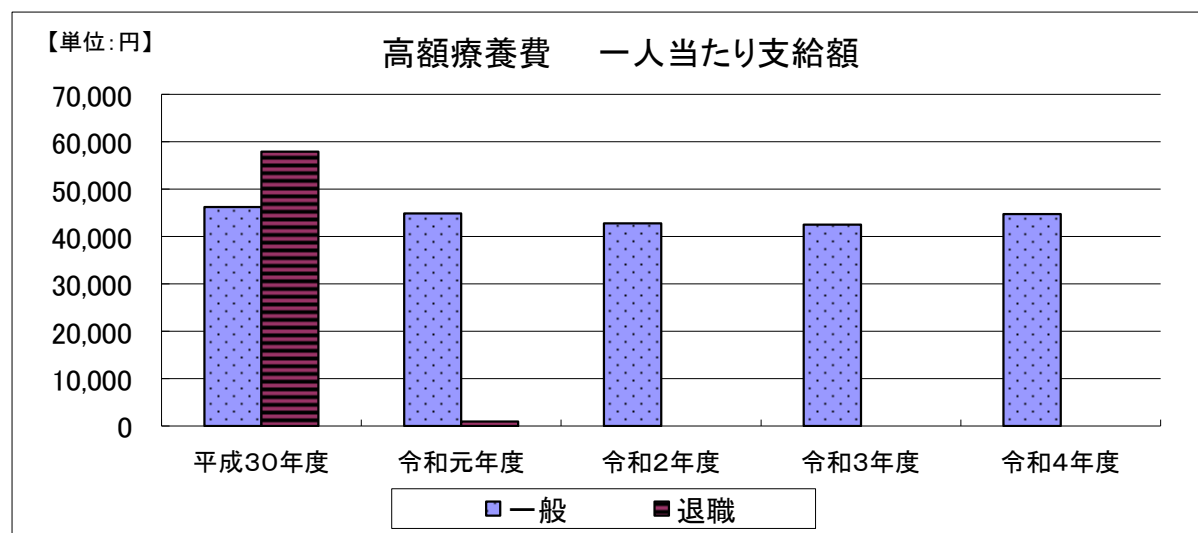
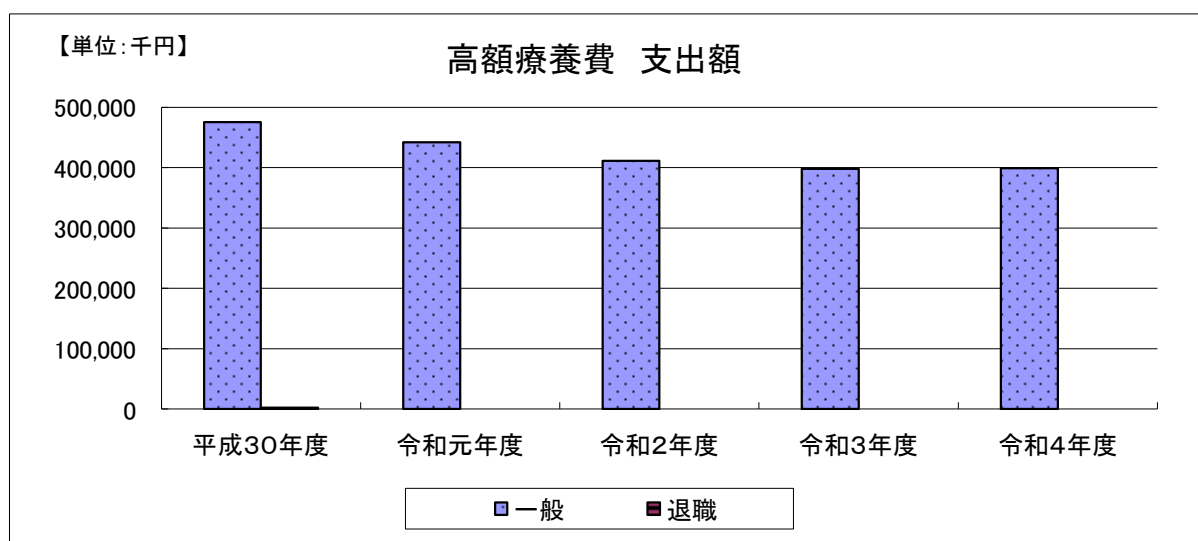
			平成30年度	令和元年度	令和2年度	令和3年度	令和4年度
年間支出額	一般被保険者	金額(千円)	52,947	50,025	44,674	47,201	46,452
		前年度比(%)	△ 2.5	△ 5.5	△ 10.7	5.7	△ 1.6
	退職被保険者等	金額(千円)	87	17	0	0	0
		前年度比(%)	△ 79.1	△ 80.5	皆減	—	—
一人当たり支給額	一般被保険者	金額(円)	5,158	5,081	4,649	5,043	5,215
		前年度比(%)	0.0	△ 1.5	△ 8.5	8.5	3.4
	退職被保険者等	金額(円)	2,023	4,250	—	—	—
		前年度比(%)	△ 41.6	110.1	—	—	—

※1. 上記表は、施術料・コルセット製作など現金にて支払いを行った費用額に対する保険者負担額(7～9割分)



(3) 高額療養費

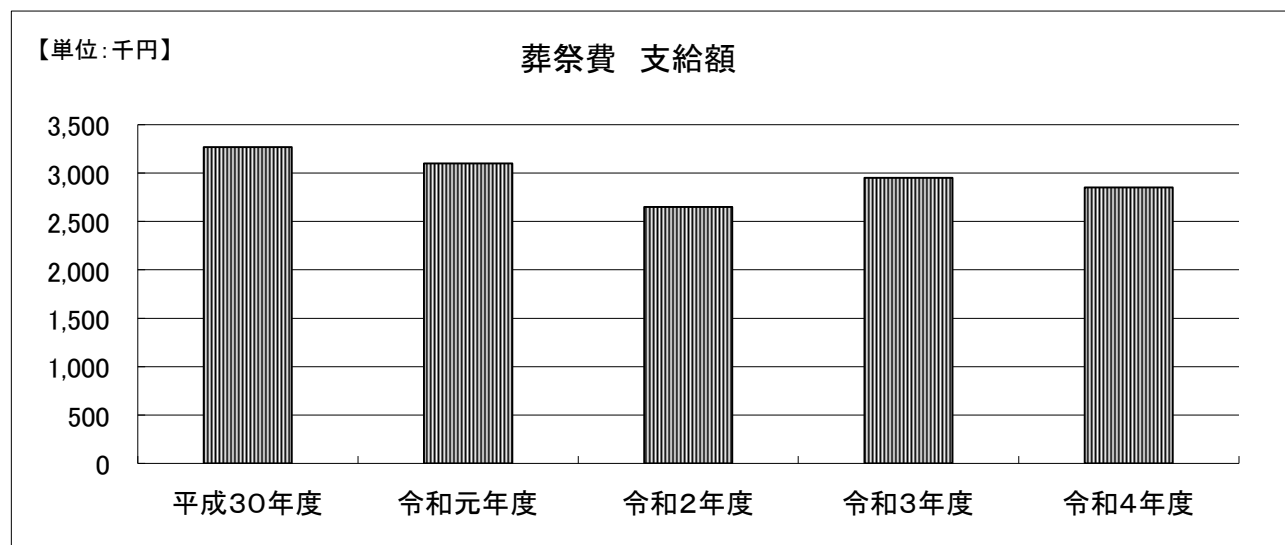
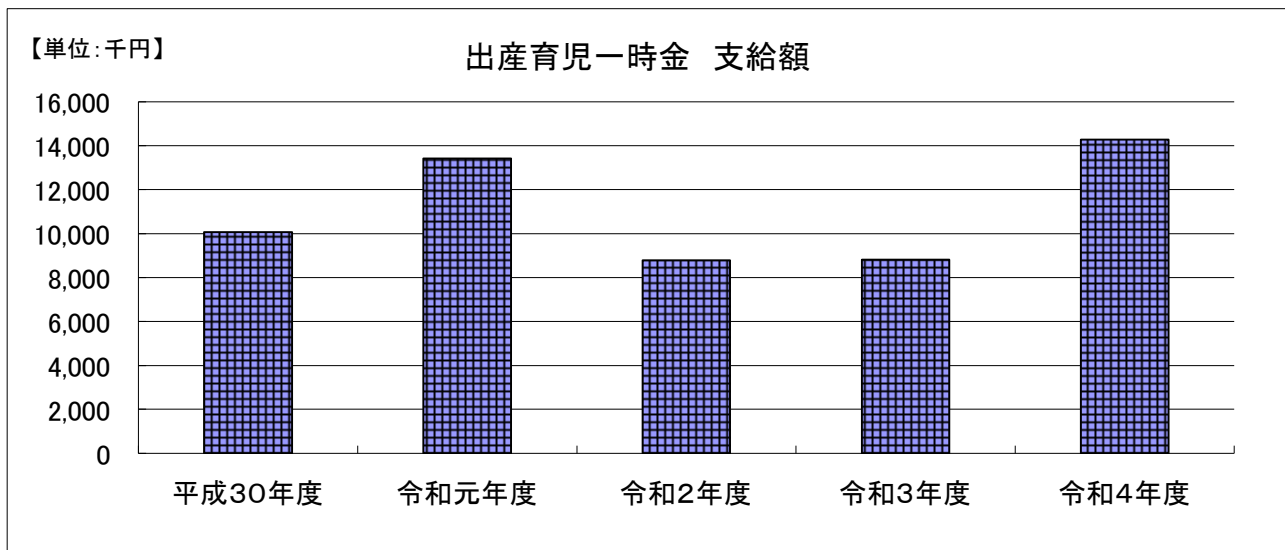
			平成30年度	令和元年度	令和2年度	令和3年度	令和4年度
年間支出額	一般被保険者	金額(千円)	475,194	441,857	411,289	398,114	398,679
		前年度比(%)	17.7	△ 7.0	△ 6.9	△ 3.2	0.1
	退職被保険者等	金額(千円)	2,490	4	0	0	0
		前年度比(%)	△ 54.3	△ 99.8	皆減	—	—
一人当たり支給額	一般被保険者	金額(円)	46,293	44,877	42,802	42,538	44,755
		前年度比(%)	20.7	△ 3.1	△ 4.6	△ 0.6	5.2
	退職被保険者等	金額(円)	57,907	1,000	—	—	—
		前年度比(%)	27.5	△ 98.3	—	—	—



(4) 出産育児一時金及び葬祭費

		平成30年度	令和元年度	令和2年度	令和3年度	令和4年度
出産育児一時金	件数	24	32	21	21	34
	前年度比(%)	△ 47.8	33.3	△ 34.4	0.0	61.9
	支給額(千円)	10,064	13,414	8,788	8,808	14,280
	前年度比(%)	△ 47.8	33.3	△ 34.5	0.2	62.1
葬祭費	件数	66	62	53	59	57
	前年度比(%)	20.0	△ 6.1	△ 14.5	11.3	△ 3.4
	支給額(千円)	3,270	3,100	2,650	2,950	2,850
	前年度比(%)	69.9	△ 5.2	△ 14.5	11.3	△ 3.4

- ※1. 平成29年度一件当り支給額 出産育児一時金42万円(産科医療補償制度未加入の場合40万4千円) 葬祭費3万5千円
 ※2. 平成30年度から令和3年度12月まで一件当り支給額 出産育児一時金42万円(産科医療補償制度未加入の場合40万4千円) 葬祭費5万円
 ※3. 令和3年度1月以降一件当り支給額 出産育児一時金42万円(産科医療補償制度未加入の場合40万8千円) 葬祭費5万円

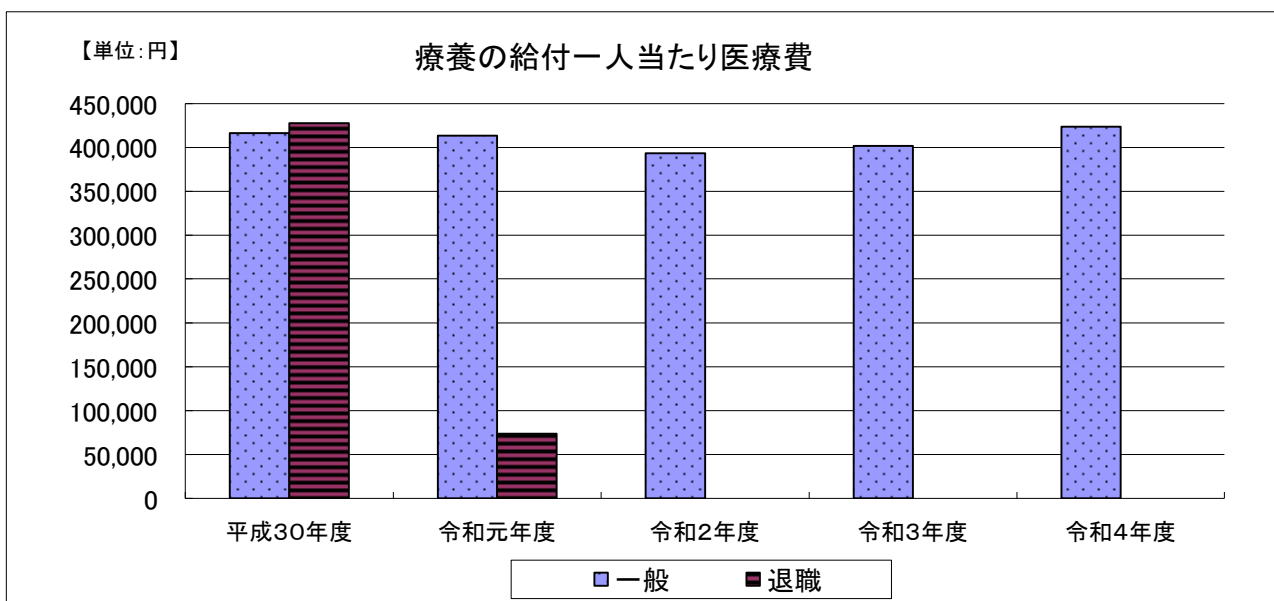
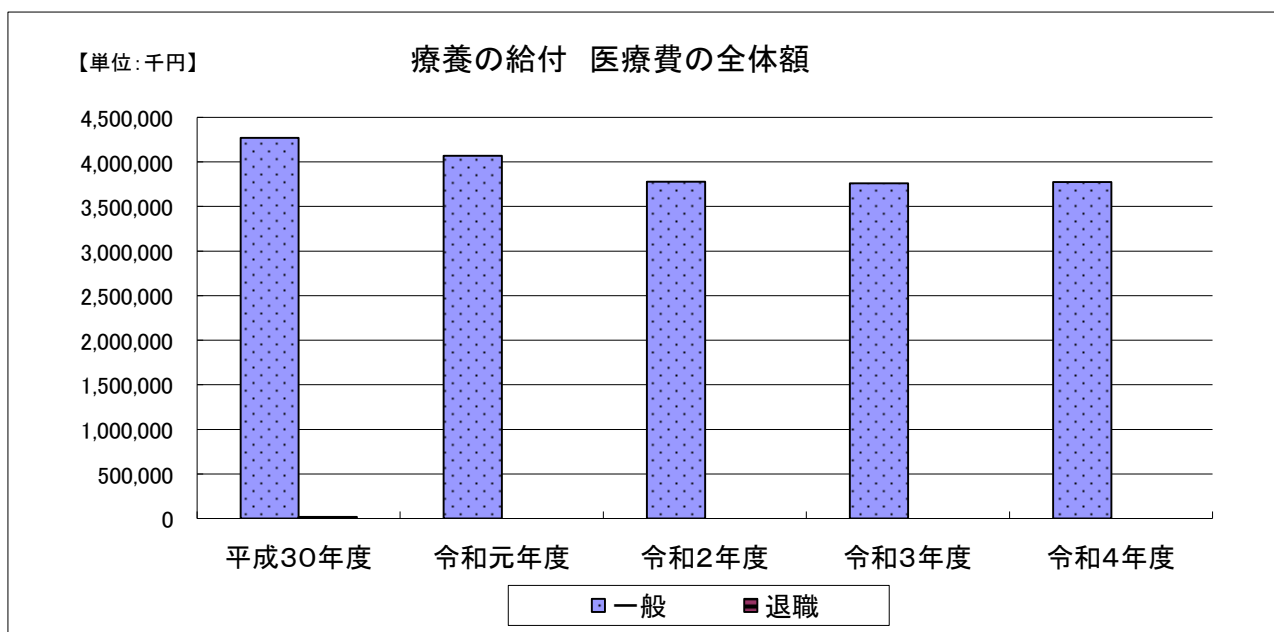


第6表 医療費の推移

(1)療養の給付費

			平成30年度	令和元年度	令和2年度	令和3年度	令和4年度
年間医療費の総額	一般被保険者	費用額(千円)	4,271,748	4,070,190	3,781,318	3,760,656	3,773,728
		前年度比(%)	5.3	△ 4.7	△ 7.1	△ 0.5	0.3
	退職被保険者等	費用額(千円)	18,392	295	0	28	0
		前年度比(%)	△ 59.6	△ 98.4	皆減	皆増	皆減
一人当たり費用	一般被保険者	費用額(円)	416,147	413,385	393,518	401,822	423,634
		前年度比(%)	7.9	△ 0.7	△ 4.8	2.1	5.4
	退職被保険者等	費用額(円)	427,721	73,750	—	—	—
		前年度比(%)	12.7	△ 82.8	—	—	—

※1. 上記表は、被保険者証提示による医療機関での受診(現物給付)にかかる医療費総額(10割分)



(2)療養費

			平成30年度	令和元年度	令和2年度	令和3年度	令和4年度
年間医療費の総額	一般被保険者	費用額(千円)	72,555	68,333	61,132	64,803	63,320
		前年度比(%)	△ 2.6	△ 5.8	△ 10.5	6.0	△ 2.3
	退職被保険者等	費用額(千円)	125	24	0	0	0
		前年度比(%)	△ 79.0	△ 80.8	皆減	—	—
一人当たり費用額	一般被保険者	費用額(円)	7,068	6,940	6,362	6,924	7,108
		前年度比(%)	△ 0.2	△ 1.8	△ 8.3	8.8	2.7
	退職被保険者等	費用額(円)	2,907	6,000	—	—	—
		前年度比(%)	△ 41.4	106.4	—	—	—

