

令和4年度

後期高齢者医療特別会計決算附属資料

熊 取 町

目 次

第1表	令和4年度熊取町後期高齢者医療特別会計決算（対前年度比較）	・・・1
第2表	令和4年度款別決算額比較表（対前年度）	・・・2
第3表	後期高齢者医療特別会計決算額の推移	・・・3
第4表	後期高齢者医療被保険者数の推移	・・・6
第5表	後期高齢者医療保険料の収納状況の推移	・・・7

第1表 令和4年度後期高齢者医療特別会計決算(対前年度比較)

(単位:千円・%)

		後期高齢者医療特別会計			
		予算現額	決算額	対予算増減額	対予算増減率
		A	B	B-A	B/A-1
令和4年度	歳入	812,284	805,901	△ 6,383	△ 0.8
	歳出	812,284	802,360	△ 9,924	△ 1.2
	歳入歳出差引額	—	3,541	—	—
	翌年度へ繰り越すべき財源	—	0	—	—
	実質収支	—	3,541	—	—
令和3年度	歳入	735,299	732,556	△ 2,743	△ 0.4
	歳出	735,299	729,718	△ 5,581	△ 0.8
	歳入歳出差引額	—	2,838	—	—
	翌年度へ繰り越すべき財源	—	0	—	—
	実質収支	—	2,838	—	—
比較	歳入	76,985	73,345	—	—
	歳出	76,985	72,642	—	—
	歳入歳出差引額	—	703	—	—
	翌年度へ繰り越すべき財源	—	0	—	—
	実質収支	—	703	—	—

第2表 令和4年度款別決算額比較表(対前年度)

(歳入)

(単位:千円・%)

科目	年度	予算現額 A	調定額 B	収入済額 C	不納欠損額 D	収入未済額 B-C-D	収入済額の 対予算増減額 C-A	収入比率		Cの構成比
								対予算	対調定	
								C/A	C/B	
後期高齢者医療 保険料	4	619,247	621,761	619,402	122	2,237	155	100.0	99.6	76.9
	3	559,308	562,821	561,323	396	1,102	2,015	100.4	99.7	76.7
使用料及 手数料	4	12	18	18	0	0	6	150.0	100.0	0.0
	3	13	16	16	0	0	3	123.1	100.0	0.0
繰入金	4	174,601	168,942	168,942	0	0	△ 5,659	96.8	100.0	21.0
	3	161,157	158,545	158,545	0	0	△ 2,612	98.4	100.0	21.6
国庫支出金	4	2,071	0	0	0	0	△ 2,071	0.0	0.0	0.0
	3	0	0	0	0	0	0	0.0	0.0	0.0
繰越金	4	2,838	2,838	2,838	0	0	0	100.0	100.0	0.3
	3	2,217	2,216	2,216	0	0	△ 1	100.0	100.0	0.3
諸収入	4	13,515	14,700	14,701	0	△ 1	1,186	108.8	0.0	1.8
	3	12,604	10,456	10,456	0	0	△ 2,148	83.0	0.0	1.4
歳入合計	4	812,284	808,259	805,901	122	2,236	△ 6,383	99.2	99.7	100.0
	3	735,299	734,054	732,556	396	1,102	△ 2,743	99.6	99.8	100.0

(歳出)

(単位:千円・%)

科目	年度	予算現額 A	支出済額 B	翌年度繰越額 C	不用額 A-B-C	執行率 B/A	Bの構成比
総務費	4	37,468	37,313	0	155	99.6	4.6
	3	36,398	35,614	0	784	97.8	4.9
広域連合納付金	4	760,545	751,802	0	8,743	98.9	93.7
	3	685,473	683,021	0	2,452	99.6	93.6
保健事業費	4	13,584	12,685	0	899	93.4	1.6
	3	12,622	10,495	0	2,127	83.1	1.4
諸支出金	4	566	560	0	6	98.9	0.1
	3	618	588	0	30	95.1	0.1
予備費	4	121	0	0	121	0.0	0.0
	3	188	0	0	188	0.0	0.0
歳出合計	4	812,284	802,360	0	9,924	98.8	100.0
	3	735,299	729,718	0	5,581	99.2	100.0

第3表 後期高齢者医療特別会計決算額の推移

(歳入)

(単位:千円・%)

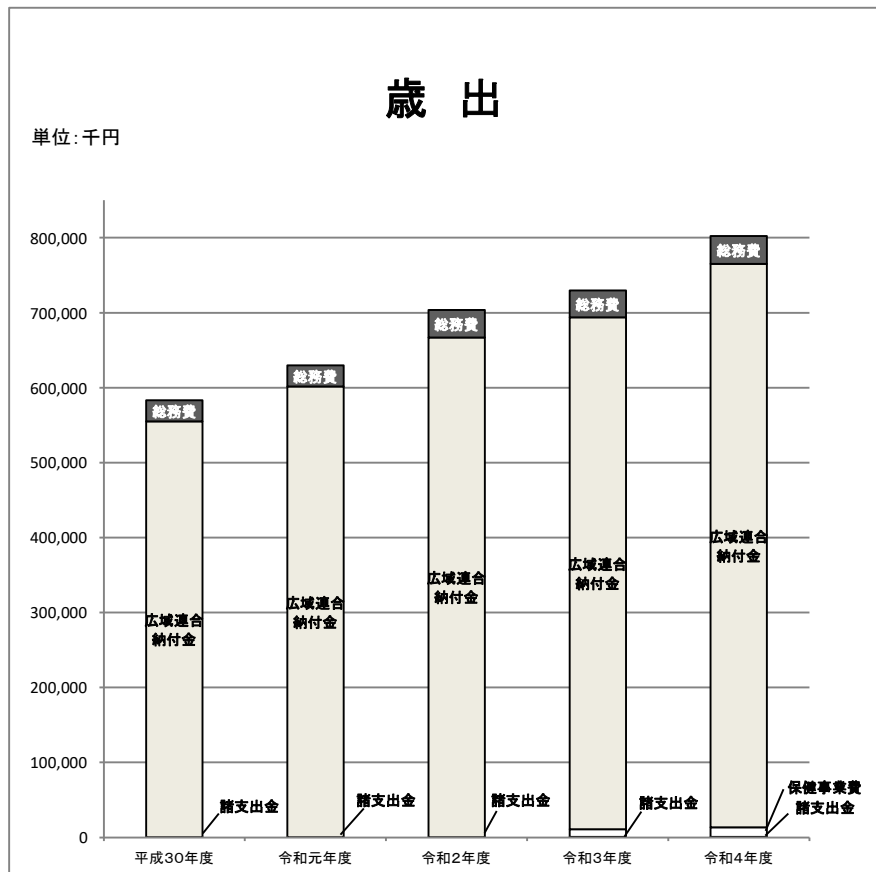
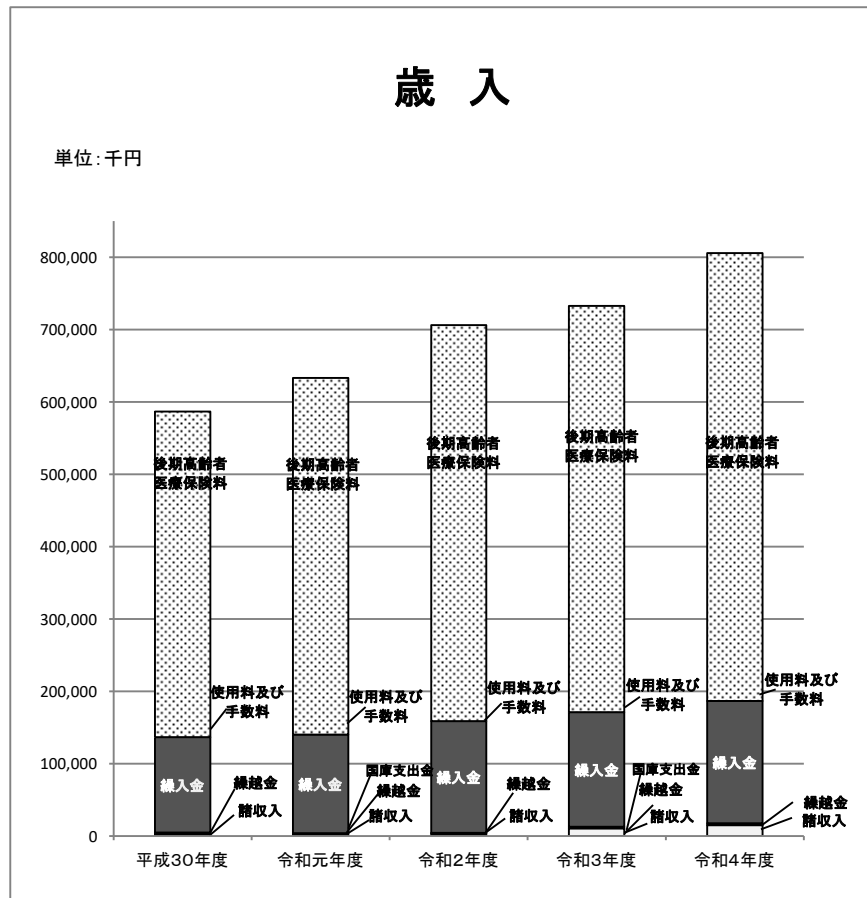
年度 科目	平成30年度			令和元年度			令和2年度			令和3年度			令和4年度		
	決算額	前年度 対比	構成比	決算額	前年度 対比	構成比	決算額	前年度 対比	構成比	決算額	前年度 対比	構成比	決算額	前年度 対比	構成比
後期高齢者医療 保険料	449,820	5.1	76.7	492,545	9.5	77.8	547,299	11.1	77.5	561,323	2.6	76.7	619,402	10.3	76.9
使用料及び 手数料	17	70.0	0.0	13	△23.5	0.0	12	△7.7	0.0	16	33.3	0.0	18	12.5	0.0
繰入金	131,905	3.7	22.5	136,745	3.7	21.6	154,508	13.0	21.9	158,545	2.6	21.6	168,942	6.6	21.0
国庫支出金	2,400	100.0	0.4	0	皆減	—	1,101	皆増	0.1	0	皆減	0.0	0	0.0	0.0
繰越金	2,480	5.4	0.4	3,539	42.7	0.6	3,313	△6.4	0.5	2,216	△33.1	0.3	2,838	28.1	0.3
諸収入	5	△54.5	0.0	5	0.0	0.0	0	皆減	0.0	10,456	皆増	1.4	14,701	40.6	1.8
歳入合計	586,627	5.3	100.0	632,847	7.9	100.0	706,233	11.6	100.0	732,556	3.7	100.0	805,901	10.0	100.0

(歳出)

(単位:千円・%)

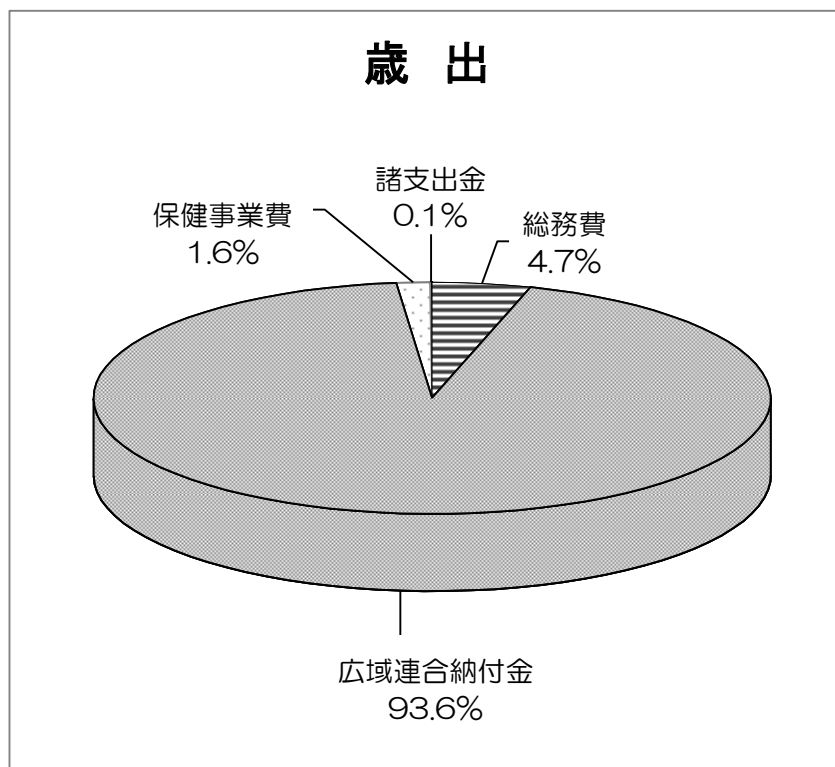
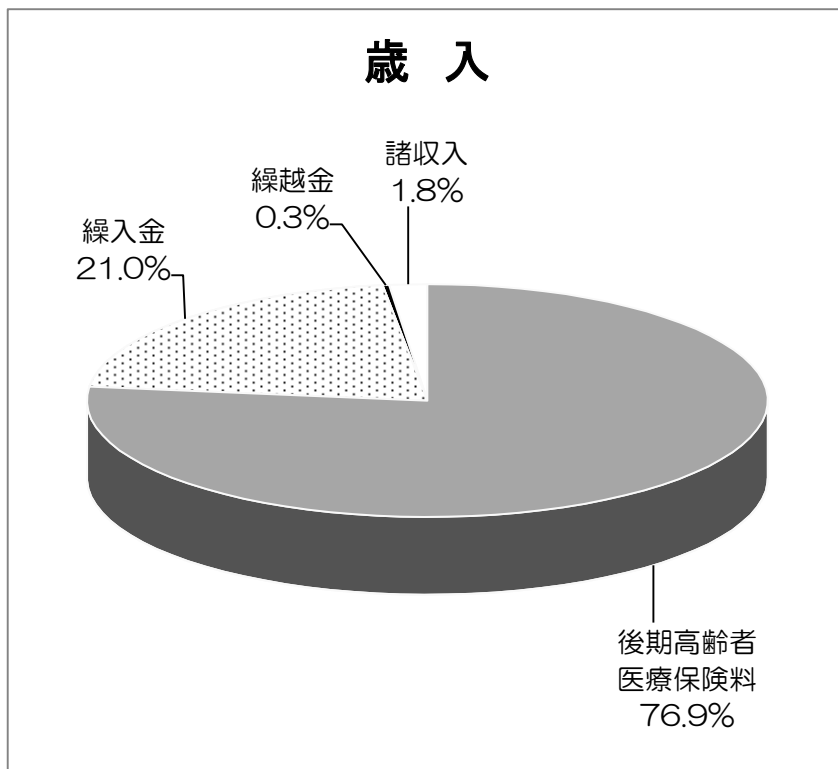
年度 科目	平成30年度			令和元年度			令和2年度			令和3年度			令和4年度		
	決算額	前年度 対比	構成比	決算額	前年度 対比	構成比	決算額	前年度 対比	構成比	決算額	前年度 対比	構成比	決算額	前年度 対比	構成比
総務費	27,999	△0.8	4.8	27,787	△0.8	4.4	37,179	33.8	5.3	35,614	△4.2	4.9	37,313	4.8	4.6
広域連合納付金	554,829	5.4	95.2	601,539	8.4	95.6	666,502	10.8	94.7	683,021	2.5	93.6	751,802	10.1	93.7
保健事業費	—	—	—	—	—	—	—	—	—	10,495	皆増	1.4	12,685	20.9	1.6
諸支出金	260	28.1	0.0	208	△20.0	0.0	336	61.5	0.0	588	75.0	0.1	560	△4.8	0.1
歳出合計	583,088	5.1	100.0	629,534	8.0	100.0	704,017	11.8	100.0	729,718	3.7	100.0	802,360	10.0	100.0

後期高齢者医療特別会計決算額の推移



後期高齢者医療特別会計決算額の構成

(令和4年度)

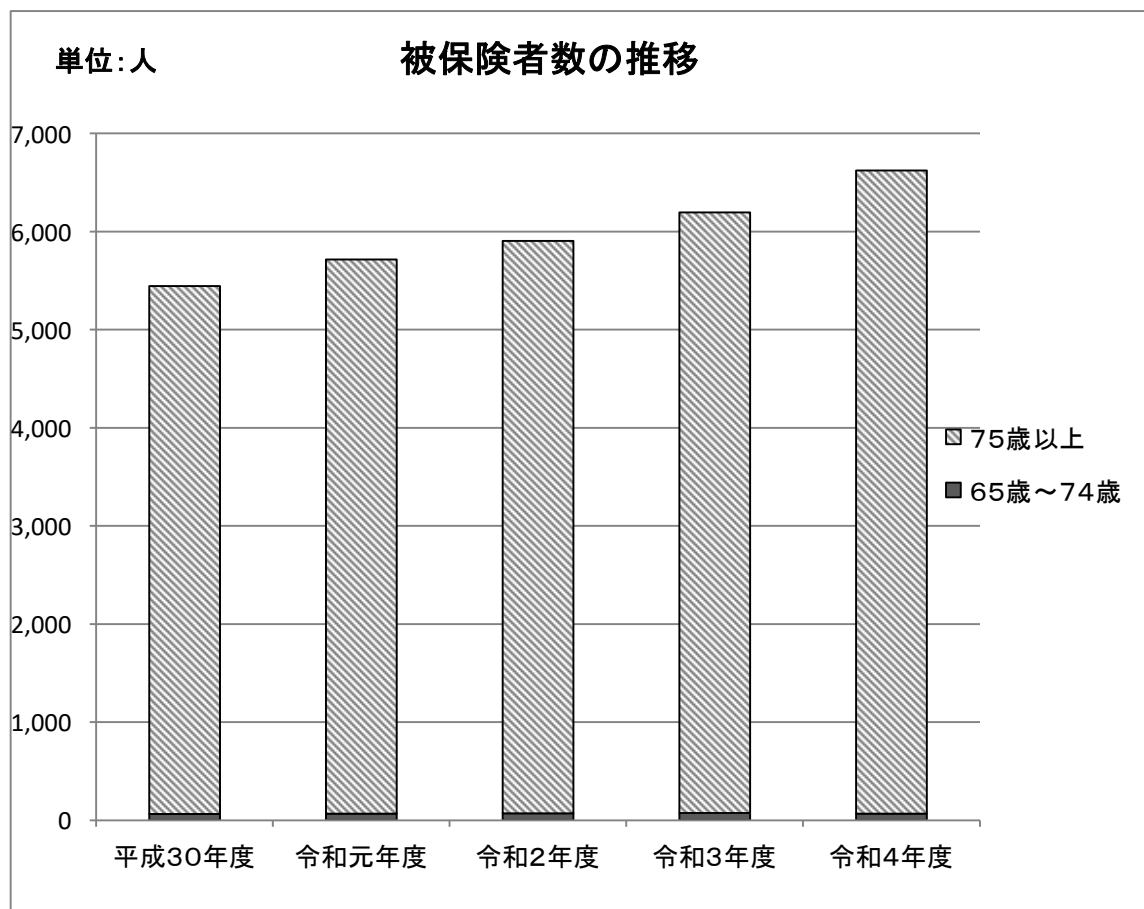


第4表 後期高齢者医療被保険者数の推移

(単位:人・%)

	65歳～74歳			75歳以上			計			摘要
	被保険者数	前年度比	増減数	被保険者数	前年度比	増減数	被保険者数	前年度比	増減数	
平成30年度	63	6.8	4	5,382	6.2	313	5,445	6.2	317	
令和元年度	67	6.3	4	5,649	5.0	267	5,716	5.0	271	
令和2年度	72	7.5	5	5,833	3.3	184	5,905	3.3	189	
令和3年度	73	1.4	1	6,122	5.0	289	6,195	4.9	290	
令和4年度	67	△ 8.2	△ 6	6,554	7.1	432	6,621	6.9	426	

※被保険者数は年度末現在の数値



第5表 後期高齢者医療保険料の収納状況(推移)

(1) 現年度分収納状況

(単位:千円・%)

	調定額	前年度比	収入済額	前年度比	徴収率
平成30年度	449,030	4.9	448,126	5.0	99.80
令和元年度	491,557	9.5	491,122	9.6	99.91
令和2年度	546,395	11.2	546,343	11.2	99.99
令和3年度	561,607	2.8	560,981	2.7	99.89
令和4年度	620,383	10.5	618,949	10.3	99.77

(2) 滞納繰越分収納状況

(単位:千円・%)

	調定額	前年度比	収入済額	前年度比	徴収率
平成30年度	3,206	14.0	1,694	83.5	52.84
令和元年度	2,421	△24.5	1,423	△16.0	58.77
令和2年度	1,621	△33.0	957	△32.7	59.01
令和3年度	1,214	△25.1	343	△64.2	28.22
令和4年度	1,378	13.5	453	32.1	32.91

(3) 全体分(現年度分+滞納繰越分)収納状況

(単位:千円・%)

	調定額	前年度比	収入済額	前年度比	徴収率
平成30年度	452,236	4.9	449,820	5.1	99.47
令和元年度	493,978	9.2	492,545	9.5	99.71
令和2年度	548,017	10.9	547,299	11.1	99.87
令和3年度	562,821	2.7	561,323	2.6	99.73
令和4年度	621,761	10.5	619,402	10.3	99.62

(4) 現年度分一人あたり保険料調定額等 (被保険者数は各月末被保険者数の平均値を用いて算定)

(単位:円・%)

	調定額	前年度比	収入済額	前年度比	平均被保険者数
平成30年度	85,205	△0.8	85,033	△0.7	5,270人
令和元年度	87,935	3.2	87,857	3.3	5,590人
令和2年度	93,818	6.7	93,809	6.8	5,824人
令和3年度	93,414	△4.3	93,310	△5.3	6,012人
令和4年度	97,120	4.0	96,751	3.7	6,402人