

令和6年度

国民健康保険事業特別会計  
予算附属資料

熊取町

目次	
国民健康保険事業特別会計当初予算額の推移	1
国民健康保険事業特別会計当初予算額推移・構成比グラフ	2
被保険者数の推移及び推計	4
保険給付費の推移及び推計	5
医療費の推移及び推計	9

## 国民健康保険事業特別会計当初予算額の推移

(歳入)

(単位:千円・%)

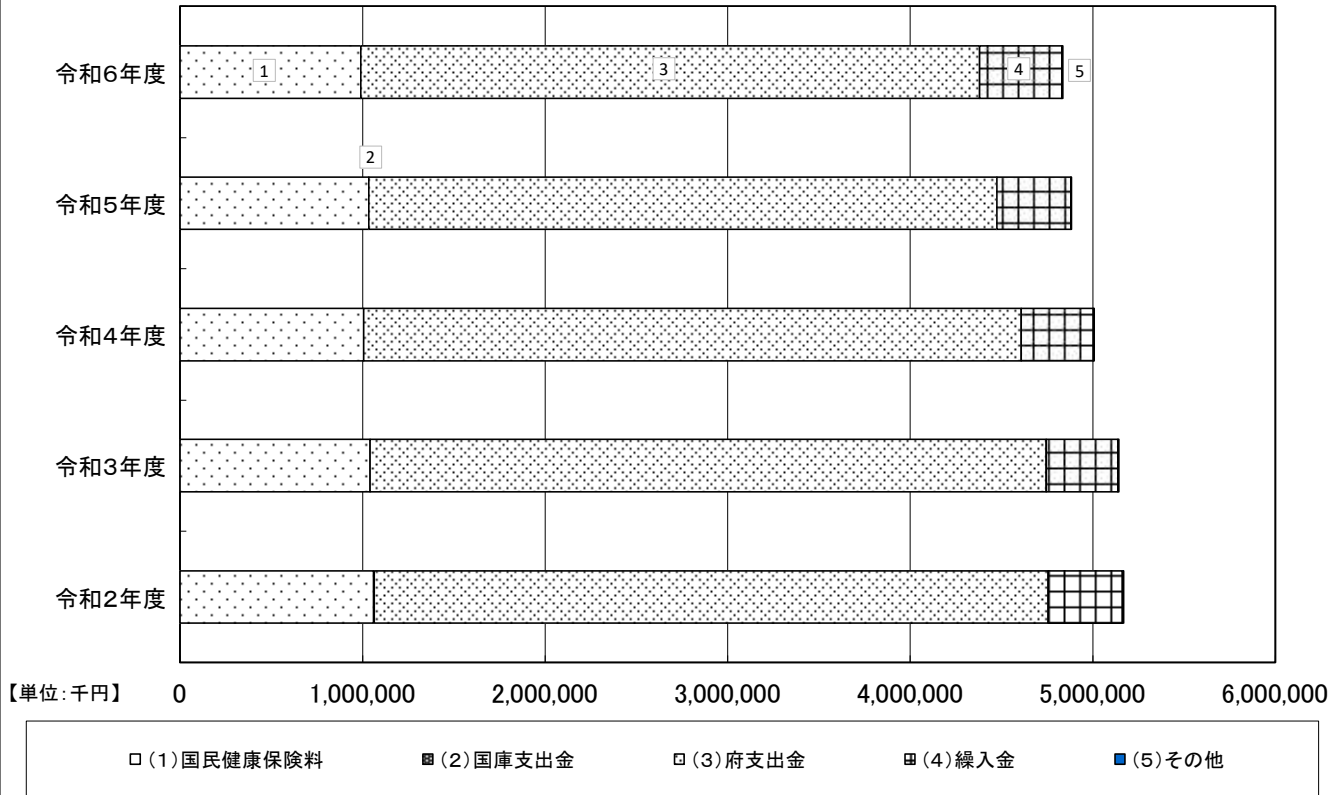
年度	令和2年度		令和3年度		令和4年度		令和5年度		令和6年度		
	予算額	前年度対比	予算額	前年度対比	予算額	前年度対比	予算額	前年度対比	予算額	前年度対比	構成比
国民健康保険料	1,060,688	△ 5.1	1,041,749	△ 1.8	1,006,520	△ 3.4	1,033,967	2.7	990,640	△ 4.2	20.5
一部負担金	50	△ 50.0	50	0.0	50	0.0	50	0.0	50	0.0	0.0
使用料及び手数料	174	0.6	176	1.1	156	△ 11.4	146	△ 6.4	147	0.7	0.0
国庫支出金	3,597	皆増	—	皆減	—	—	145	皆増	—	皆減	—
府支出金	3,690,864	△ 8.2	3,702,601	0.3	3,600,877	△ 2.7	3,439,324	△ 4.5	3,390,264	△ 1.4	70.1
財産収入	14	△ 51.7	28	100.0	74	164.3	108	45.9	129	19.4	0.0
繰入金	406,674	4.6	393,900	△ 3.1	395,305	0.4	405,812	2.7	449,627	10.8	9.3
諸収入	6,336	40.2	4,481	△ 29.3	4,385	△ 2.1	4,397	0.3	4,387	△ 0.2	0.1
<b>歳入合計</b>	<b>5,168,397</b>	<b>△ 6.6</b>	<b>5,142,985</b>	<b>△ 0.5</b>	<b>5,007,367</b>	<b>△ 2.6</b>	<b>4,883,949</b>	<b>△ 2.5</b>	<b>4,835,244</b>	<b>△ 1.0</b>	<b>100.0</b>

(歳出)

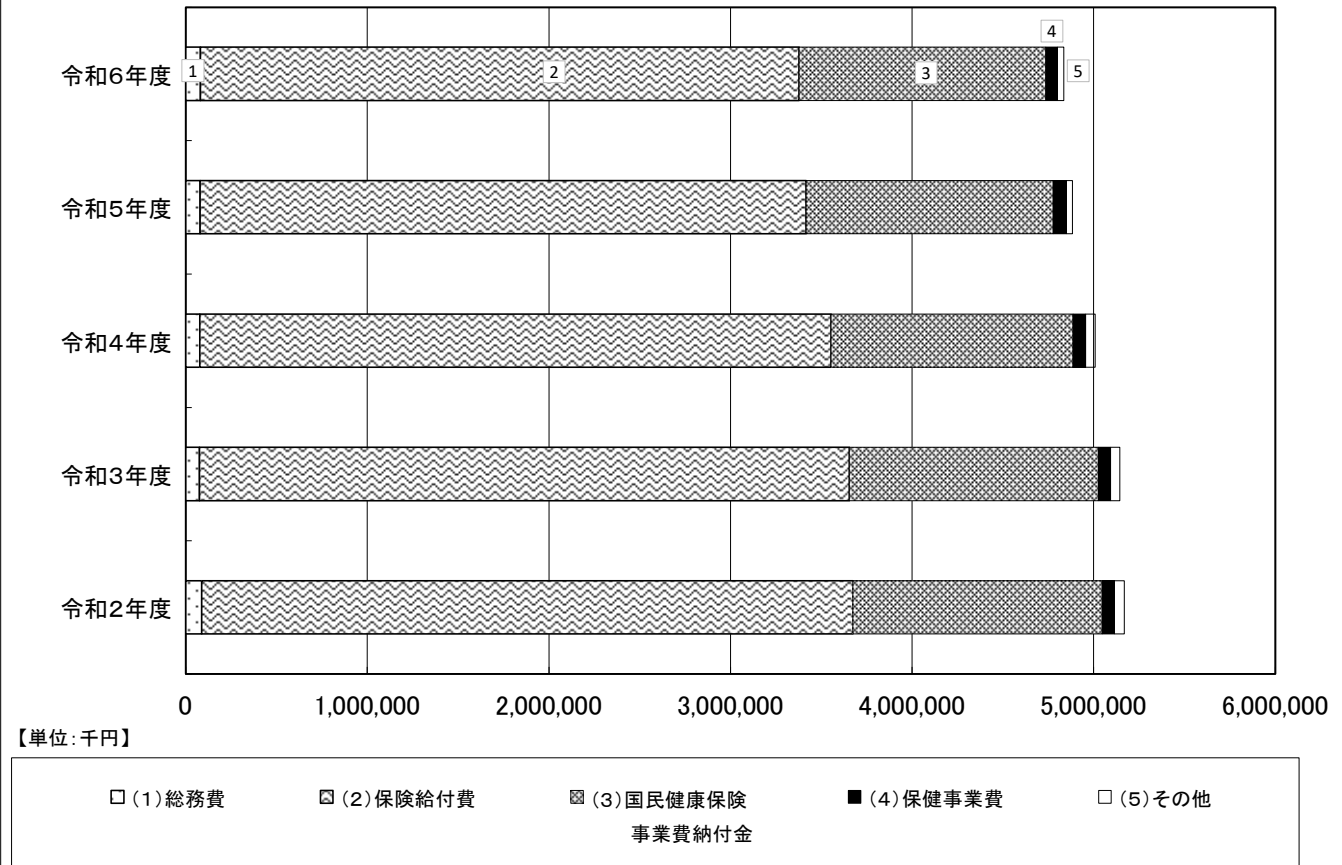
(単位:千円・%)

年度	令和2年度		令和3年度		令和4年度		令和5年度		令和6年度		
	予算額	前年度対比	予算額	前年度対比	予算額	前年度対比	予算額	前年度対比	予算額	前年度対比	構成比
総務費	88,340	10.8	76,441	△ 13.5	77,995	2.0	80,453	3.2	81,503	1.3	1.7
保険給付費	3,585,806	△ 8.3	3,577,947	△ 0.2	3,476,634	△ 2.8	3,336,425	△ 4.0	3,295,831	△ 1.2	68.2
国民健康保険事業費納付金	1,371,726	△ 3.4	1,371,086	0.0	1,332,838	△ 2.8	1,359,382	2.0	1,358,019	△ 0.1	28.1
保健事業費	67,371	△ 3.5	67,343	0.0	68,655	1.9	72,441	5.5	64,682	△ 10.7	1.3
基金積立金	14	皆増	28	100.0	74	164.3	108	45.9	129	19.4	0.0
諸支出金	5,140	53.9	5,140	0.0	6,171	20.1	5,140	△ 16.7	5,080	△ 1.2	0.1
予備費	50,000	0.0	45,000	△ 10.0	45,000	0.0	30,000	△ 33.3	30,000	0.0	0.6
<b>歳出合計</b>	<b>5,168,397</b>	<b>△ 6.6</b>	<b>5,142,985</b>	<b>△ 0.5</b>	<b>5,007,367</b>	<b>△ 2.6</b>	<b>4,883,949</b>	<b>△ 2.5</b>	<b>4,835,244</b>	<b>△ 1.0</b>	<b>100.0</b>

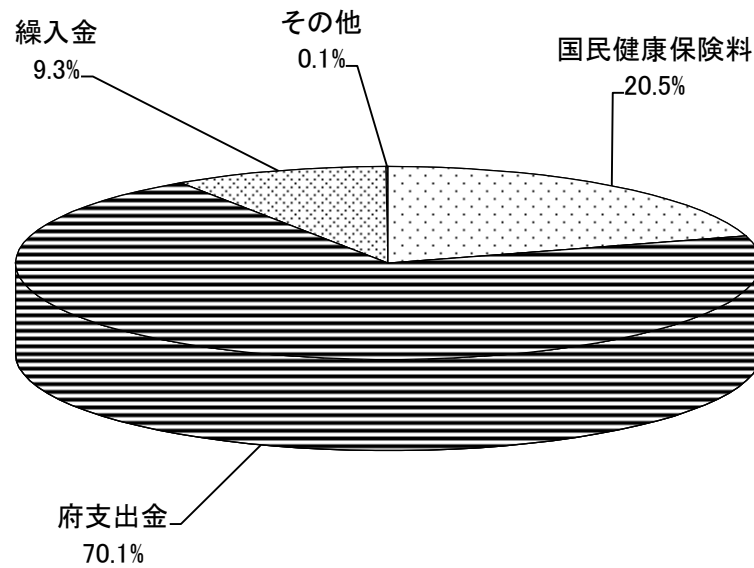
### 当初予算額(歳入)の推移



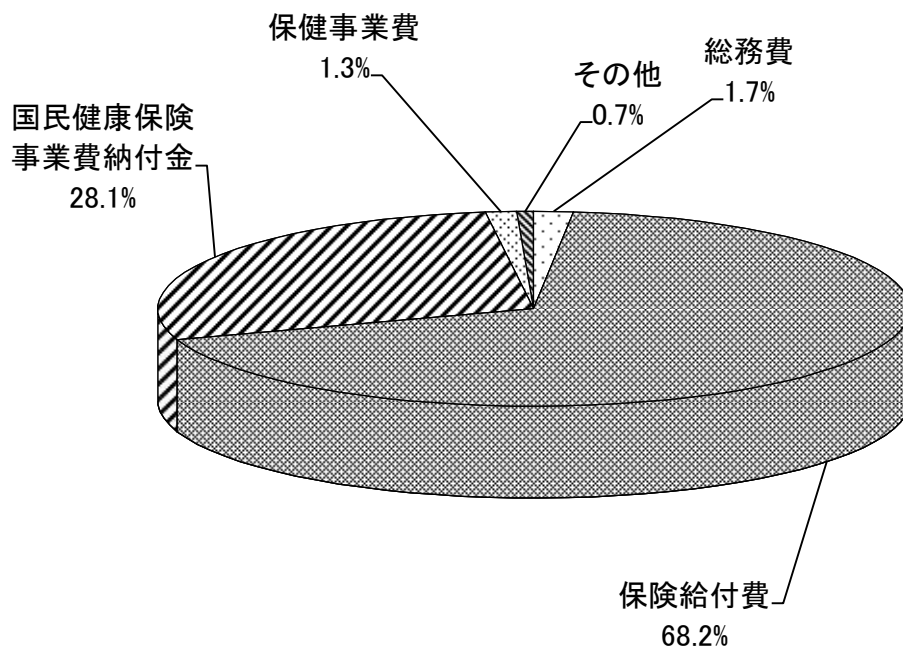
### 当初予算額(歳出)の推移



## 令和6年度当初予算額(歳入)構成比



## 令和6年度当初予算額(歳出)構成比



# 被保険者数の推移及び推計

## (1) 一般および退職被保険者数

(単位:人・%)

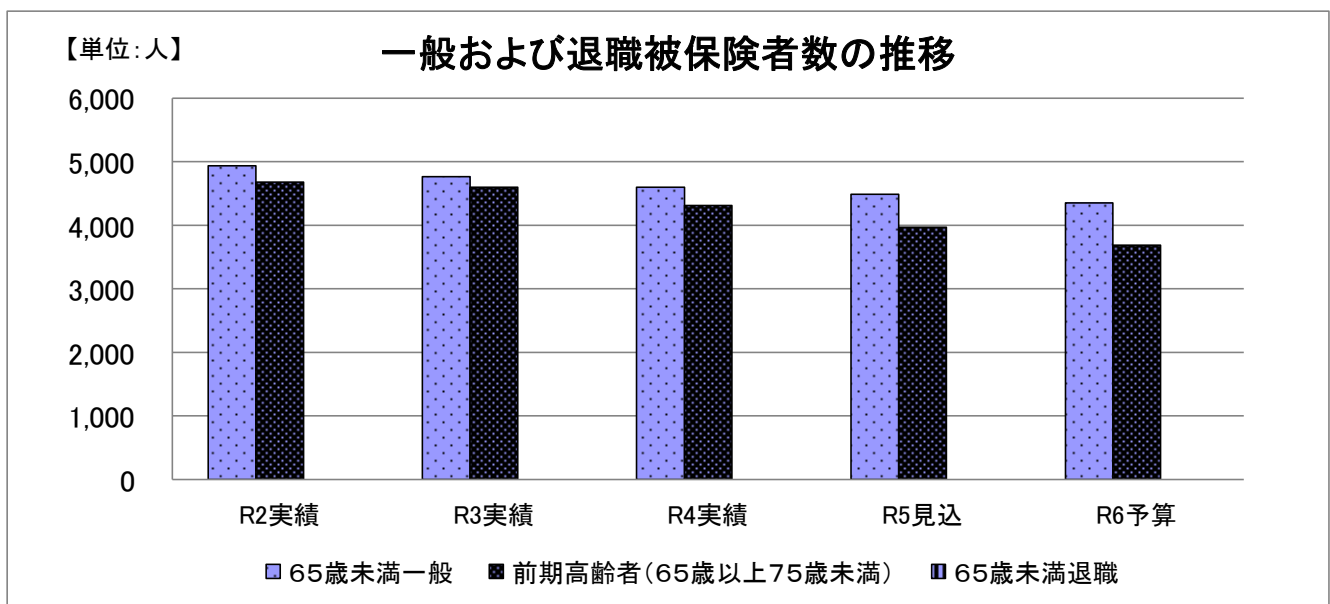
		令和2年度 実績	令和3年度 実績	令和4年度 実績	令和5年度 見込	令和6年度 推計	
一般被保険者	65歳未満	被保険者数	4,933	4,764	4,599	4,488	4,351
		前年度比	△ 3.1	△ 3.4	△ 3.5	△ 2.4	△ 3.1
		増減数	△ 156	△ 169	△ 165	△ 111	△ 137
	前期高齢者 (65歳以上 75歳未満)	被保険者数	4,676	4,595	4,309	3,966	3,684
		前年度比	△ 1.7	△ 1.7	△ 6.2	△ 8.0	△ 7.1
		増減数	△ 81	△ 81	△ 286	△ 343	△ 282
	小計	被保険者数	9,609	9,359	8,908	8,454	8,035
		前年度比	△ 2.4	△ 2.6	△ 4.8	△ 5.1	△ 5.0
		増減数	△ 237	△ 250	△ 451	△ 454	△ 419
退職被保険者	被保険者数	0	0	0	0	—	
	前年度比	皆減	—	—	—	—	
	増減数	△ 4	—	—	—	—	
合計	被保険者数	9,609	9,359	8,908	8,454	8,035	
	前年度比	△ 2.4	△ 2.6	△ 4.8	△ 5.1	△ 5.0	
	増減数	△ 241	△ 250	△ 451	△ 454	△ 419	

## (2) 介護保険第2号被保険者数

	令和2年度 実績	令和3年度 実績	令和4年度 実績	令和5年度 見込	令和6年度 推計
被保険者数	2,748	2,689	2,593	2,514	2,431
前年度比	△ 1.9	△ 2.1	△ 3.6	△ 3.0	△ 3.3
増減数	△ 53	△ 59	△ 96	△ 79	△ 83

※被保険者数については、厚生労働省への事業年報の報告内容や医療費の大部分を占める療養給付費の対象月に合わせ、本表は3月から2月までの平均値で掲載しています。

※令和6年度以降、退職者医療制度の廃止に伴い、被保険者数の見込はありません。



# 保険給付費の推移及び推計

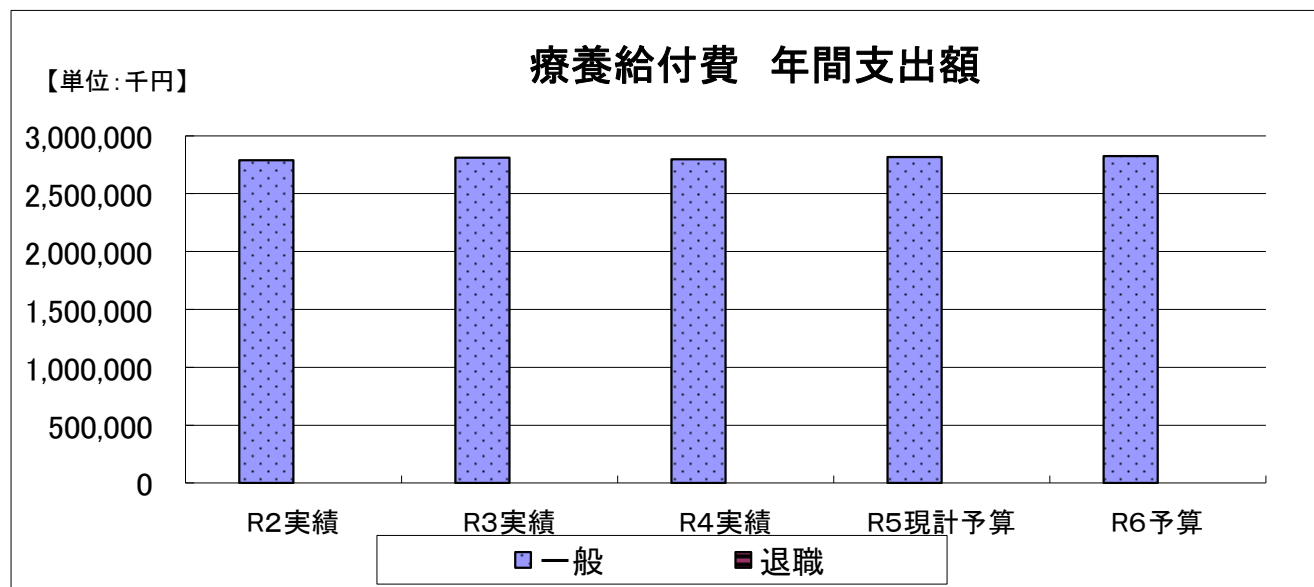
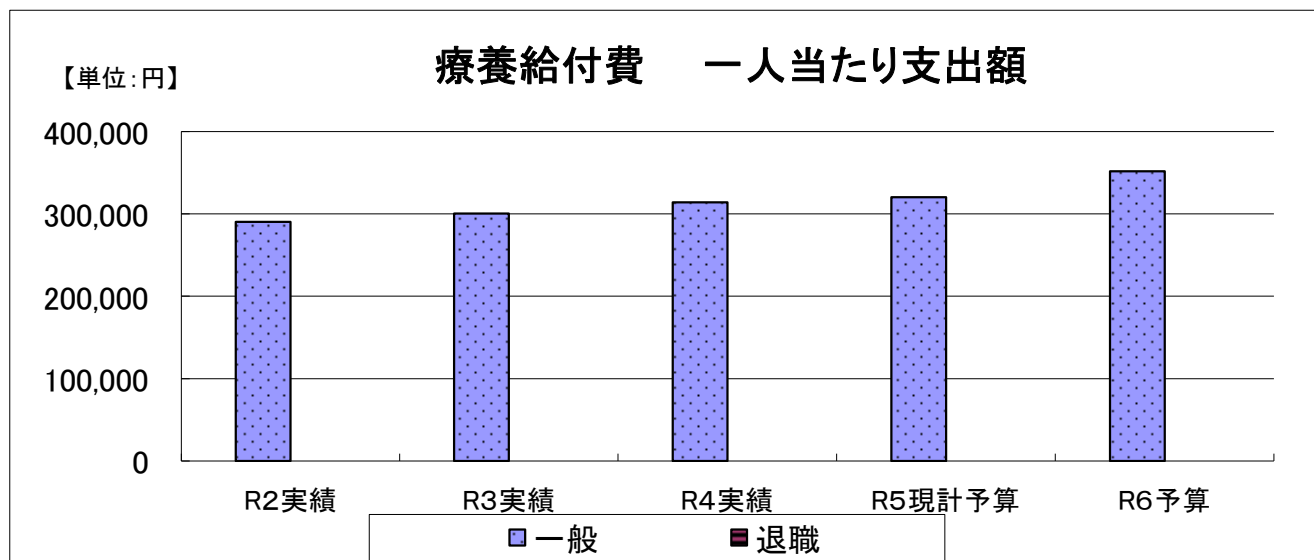
## (1) 療養給付費

			令和2年度 実績	令和3年度 実績	令和4年度 実績	令和5年度 現計予算	令和6年度 予算
一人 当たり 給付額	一般 被保険者	金額(円)	290,224	300,333	314,068	320,013	351,807
		前年度比(%)	△ 4.8	3.5	4.6	1.9	9.9
	退職 被保険者等	金額(円)	0	—	—	—	—
		前年度比(%)	皆減	—	—	—	—
年間 支出 額	一般 被保険者	金額(千円)	2,788,765	2,810,815	2,797,721	2,817,396	2,826,772
		前年度比(%)	△ 7.1	0.8	△ 0.5	0.7	0.3
	退職 被保険者等	金額(千円)	0	20	0	100	0
		前年度比(%)	皆減	皆増	皆減	—	皆減

※1 上記表は、被保険者証提示による医療機関での受診(現物給付)にかかる医療費に対する保険者負担額(7～9割分)

※2 令和2年度から令和5年度までは、退職被保険者数の見込みは0人であるが、予算上100千円の枠取りをしています。

※3 令和6年度以降、退職者医療制度の廃止に伴い、予算も0千円としています。



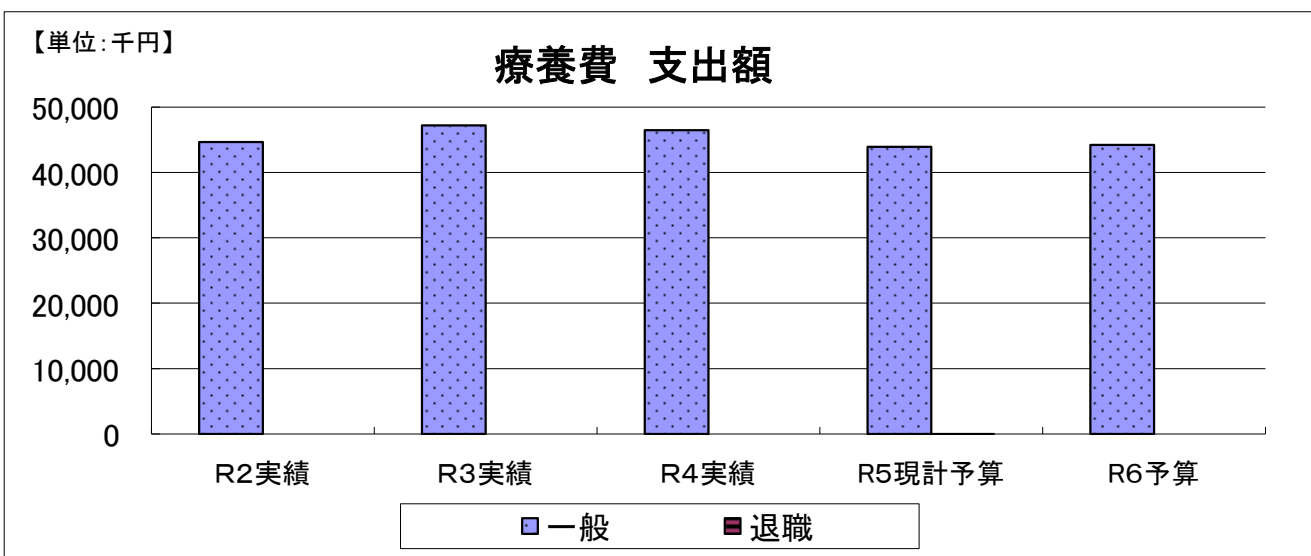
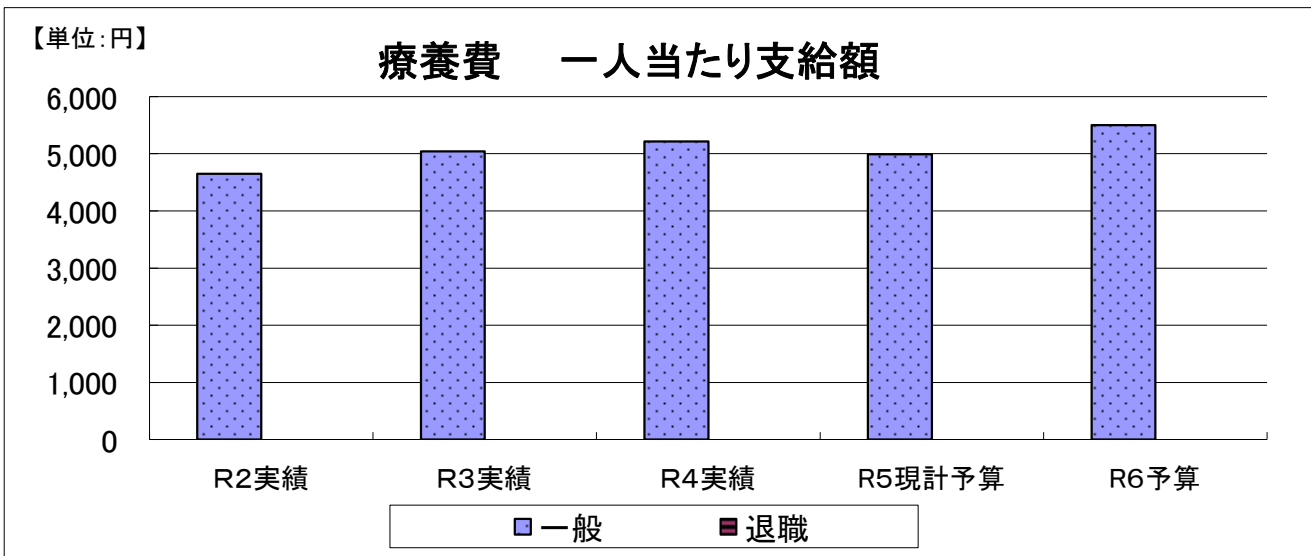
## (2)療養費

			令和2年度 実績	令和3年度 実績	令和4年度 実績	令和5年度 現計予算	令和6年度 予算
一人 給当 額た り	一般 被保険者	金額(円)	4,649	5,043	5,215	4,991	5,502
		前年度比(%)	△ 8.5	8.5	3.4	△ 4.3	10.2
	退職 被保険者等	金額(円)	0	—	—	—	—
		前年度比(%)	皆減	—	—	—	—
年間 支出 額	一般 被保険者	金額(千円)	44,674	47,201	46,452	43,939	44,207
		前年度比(%)	△ 10.7	5.7	△ 1.6	△ 5.4	0.6
	退職 被保険者等	金額(千円)	0	0	0	50	0
		前年度比(%)	皆減	—	—	—	皆減

※1 上記表は、施術料・コルセット製作など現金にて支払いを行った費用額に対する保険者負担額(7～9割分)

※2 令和2年度から令和5年度までは、退職被保険者数の見込みは0人であるが、予算上50千円の枠取りをしています。

※3 令和6年度以降、退職者医療制度の廃止に伴い、予算も0千円としています。

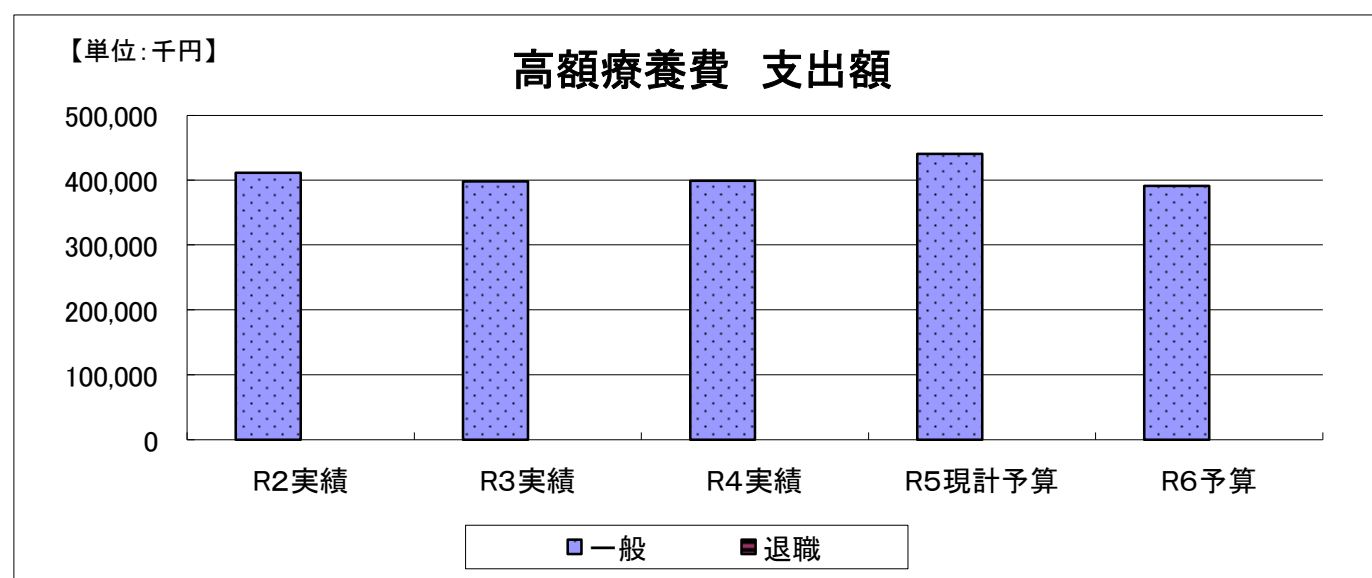
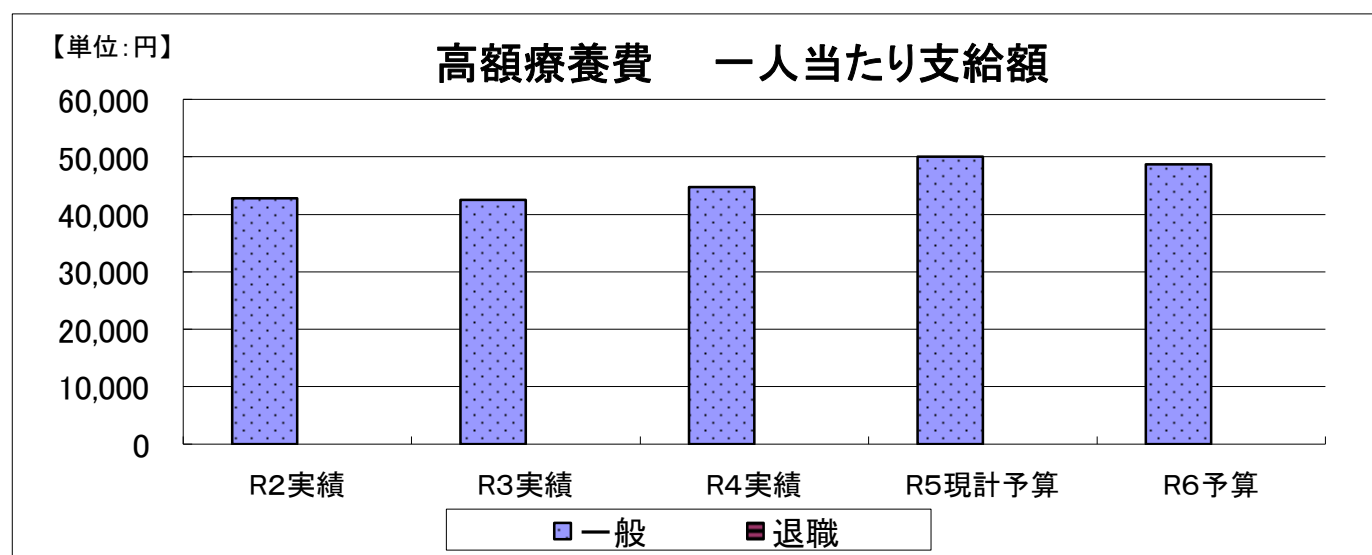


### (3) 高額療養費

			令和2年度 実績	令和3年度 実績	令和4年度 実績	令和5年度 現計予算	令和6年度 予算
一人 当たり 支給額	一般 被保険者	金額(円)	42,802	42,538	44,755	50,040	48,717
		前年度比(%)	△ 4.6	△ 0.6	5.2	11.8	△ 2.6
	退職 被保険者等	金額(円)	0	—	—	—	—
		前年度比(%)	皆減	—	—	—	—
年間 支出額	一般 被保険者	金額(千円)	411,289	398,114	398,679	440,553	391,443
		前年度比(%)	△ 6.9	△ 3.2	0.1	10.5	△ 11.1
	退職 被保険者等	金額(千円)	0	0	0	100	0
		前年度比(%)	皆減	—	—	—	皆減

※1 令和2年度から令和5年度までは、退職被保険者数の見込みは0人であるが、予算上100千円の枠取りをしています。

※2 令和6年度以降、退職者医療制度の廃止に伴い、予算も0千円としています。

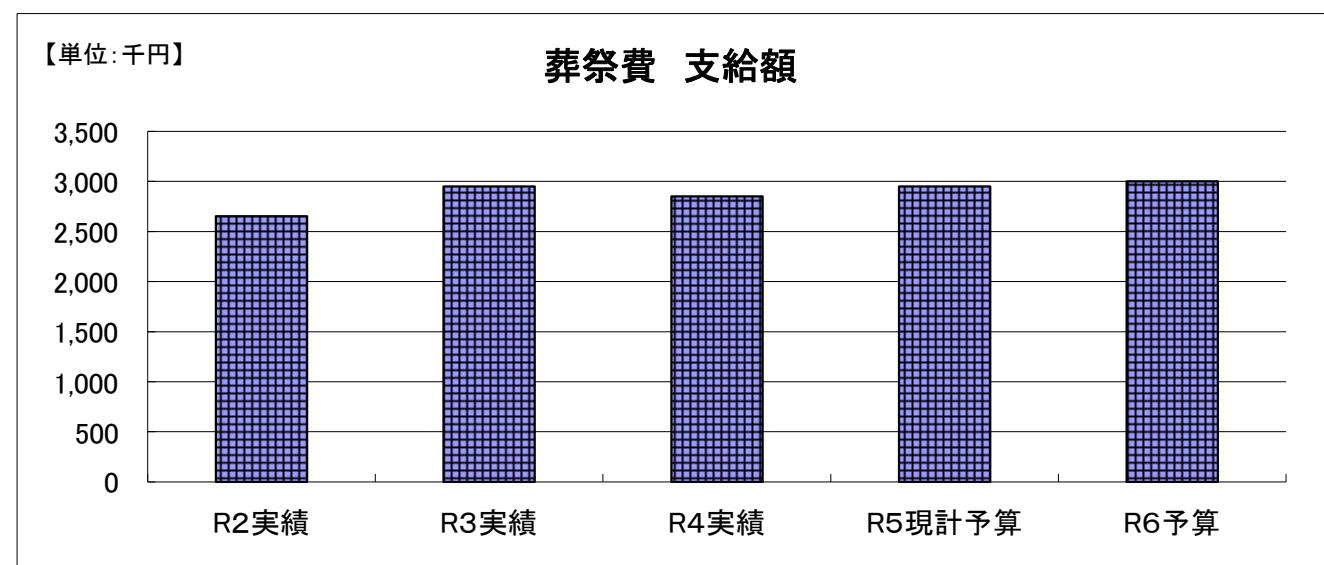
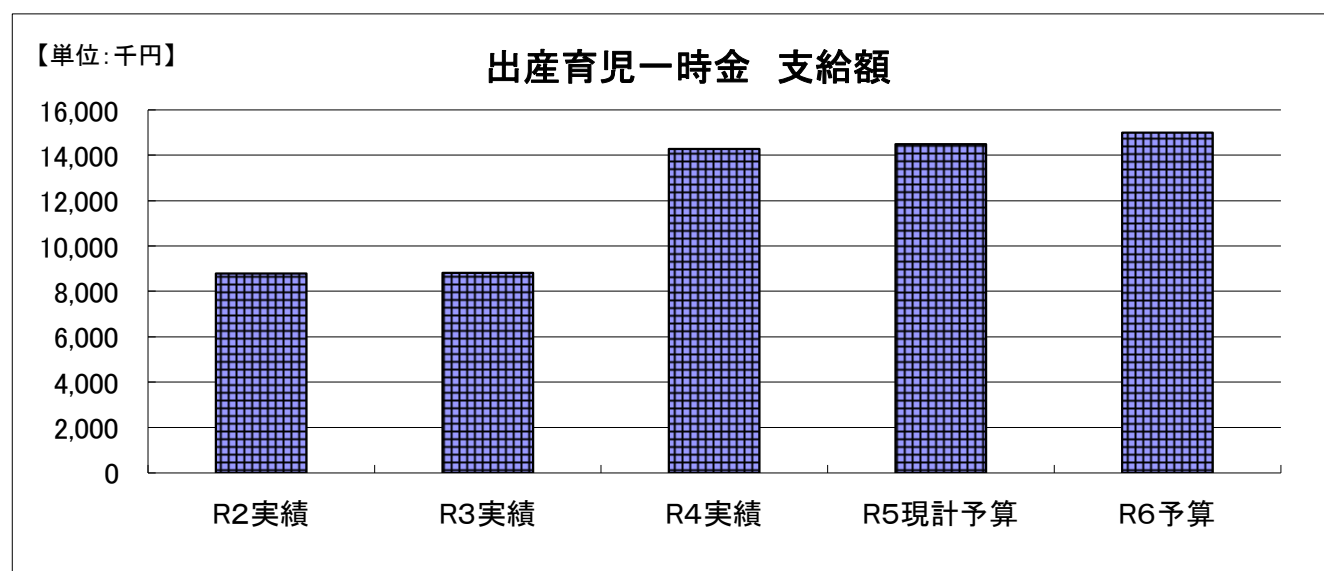




(4) 出産育児一時金及び葬祭費

		令和2年度 実績	令和3年度 実績	令和4年度 実績	令和5年度 現計 予算	令和6年度 予 算
出産育児 一時金	件数	21	21	34	29	30
	前年度比(%)	△ 34.4	0.0	61.9	△ 14.7	3.4
	支給額(千円)	8,788	8,808	14,280	14,500	15,000
	前年度比(%)	△ 34.5	0.2	62.1	1.5	3.4
葬祭費	件数	53	59	57	59	60
	前年度比(%)	△ 14.5	11.3	△ 3.4	3.5	1.7
	支給額(千円)	2,650	2,950	2,850	2,950	3,000
	前年度比(%)	△ 14.5	11.3	△ 3.4	3.5	1.7

※1 令和4年度まで一件当り支給額 出産育児一時金42万円 葬祭費5万円  
 ※2 令和5年度から一件当り支給額 出産育児一時金50万円 葬祭費5万円



# 医療費の推移及び推計

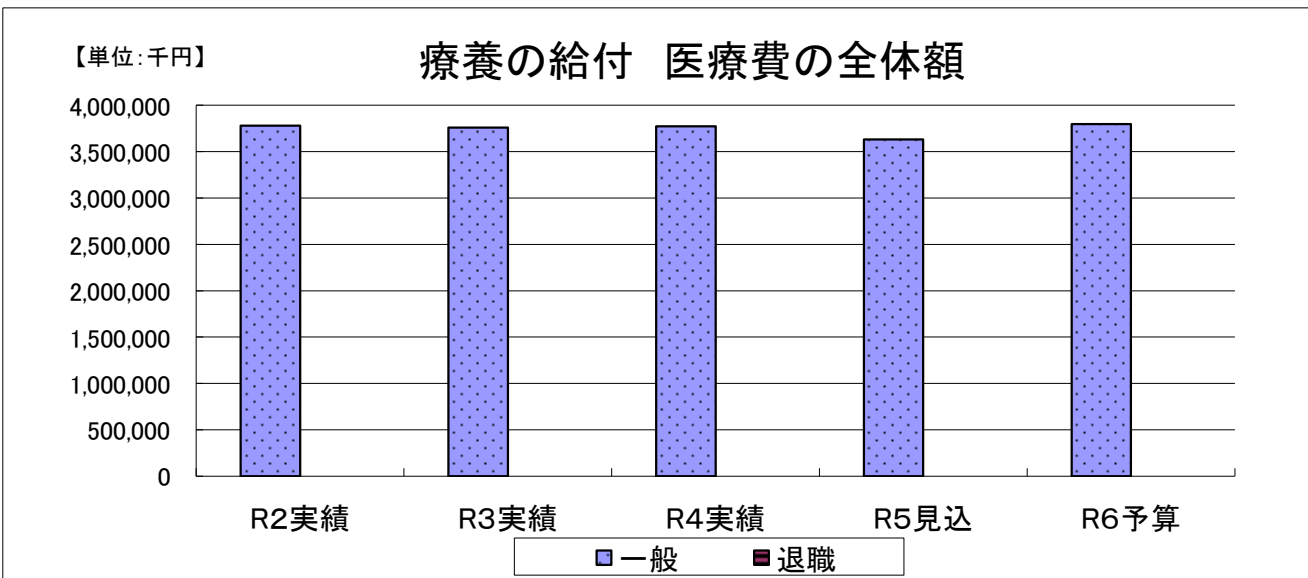
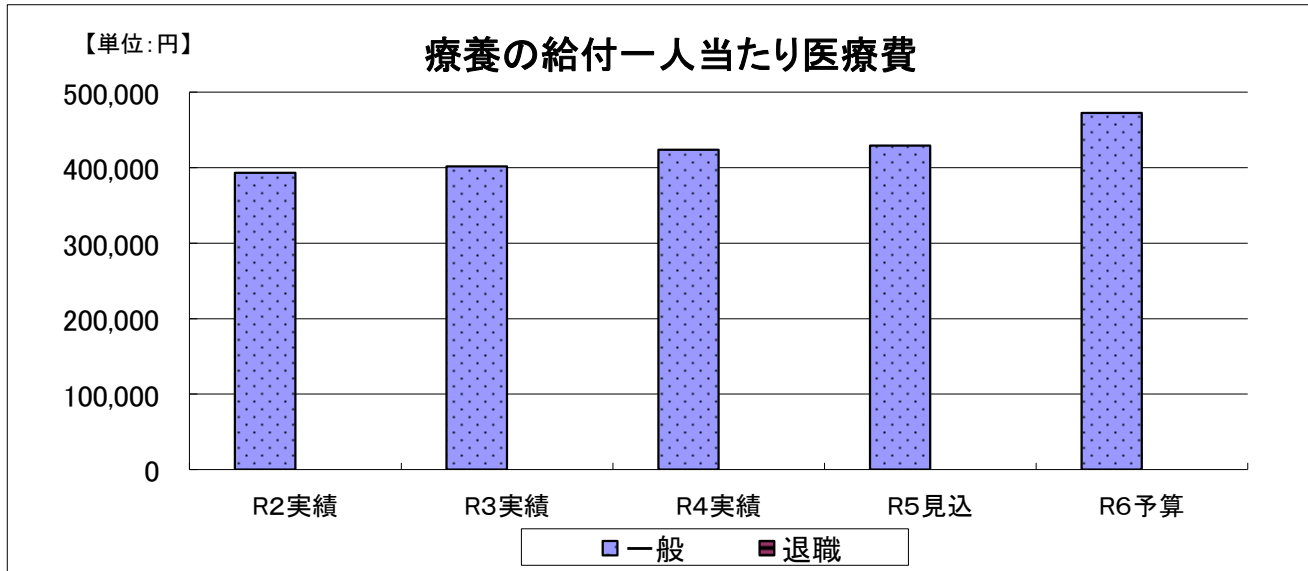
## (1)療養の給付費

			令和2年度 実績	令和3年度 実績	令和4年度 実績	令和5年度 見込	令和6年度 推計
一人 費用当 たり	一般 被保険者	費用額(円)	393,518	401,822	423,634	429,687	472,559
		前年度比(%)	△ 4.8	2.1	5.4	1.4	10.0
	退職 被保険者等	費用額(円)	0	—	—	—	—
		前年度比(%)	皆減	—	—	—	—
年間 医療費 の総額	一般 被保険者	費用額(千円)	3,781,318	3,760,656	3,773,728	3,632,570	3,797,013
		前年度比(%)	△ 7.1	△ 0.5	0.3	△ 3.7	4.5
	退職 被保険者等	費用額(千円)	0	28	0	0	—
		前年度比(%)	皆減	皆増	皆減	—	—

※1. 上記表は、被保険者証提示による医療機関での受診(現物給付)にかかる医療費総額(10割分)

※2. 令和2年度から令和5年度の退職被保険者数は0人と見込んでいます。

※3. 令和6年度以降、退職者医療制度は廃止となります。



## (2)療養費

			令和2年度 実績	令和3年度 実績	令和4年度 実績	令和5年度 見込	令和6年度 予算
一人 費用当 たり	一般 被保険者	費用額(円)	6,362	6,924	7,108	7,024	7,511
		前年度比(%)	△ 8.3	8.8	2.7	△ 1.2	6.9
	退職 被保険者等	費用額(円)	0	—	—	—	—
		前年度比(%)	皆減	—	—	—	—
年間 総医療 費の	一般 被保険者	費用額(千円)	61,132	64,803	63,320	59,381	60,352
		前年度比(%)	△ 10.5	6.0	△ 2.3	△ 6.2	1.6
	退職 被保険者等	費用額(千円)	0	0	0	0	—
		前年度比(%)	皆減	—	—	—	—

※1. 上記表は、施術料・コルセット製作など現金にて支払いを行った療養にかかる費用総額(10割分)

※2. 令和2年度から令和5年度までの退職被保険者数は0人と見込んでいます。

※3. 令和6年度以降、退職者医療制度は廃止となります。

