

令和6年度

後期高齢者医療特別会計  
予算附属資料

熊取町

目	次
後期高齢者医療特別会計当初予算額の推移	1
令和6年度当初予算額構成比グラフ	2
後期高齢者医療被保険者数の推移及び推計	3
大阪府後期高齢者医療広域連合納付金 (保険料負担金)の推移	4

## 後期高齢者医療特別会計当初予算額の推移

(歳入)

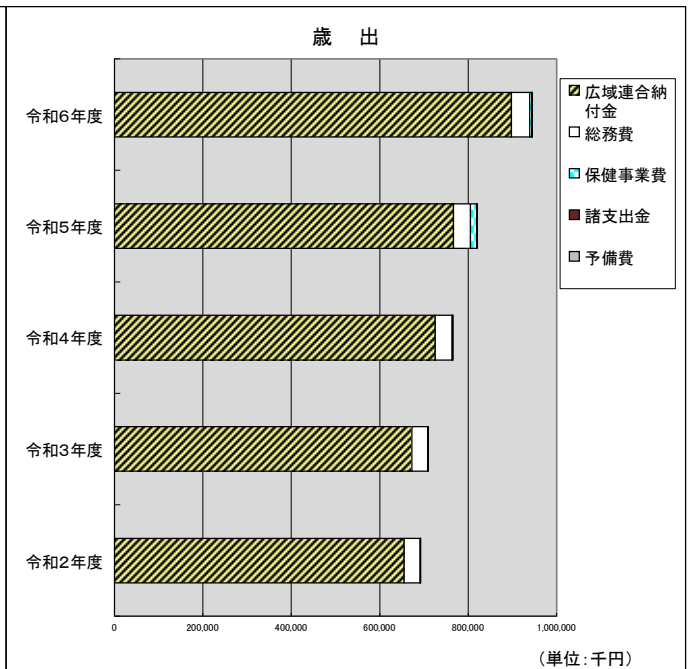
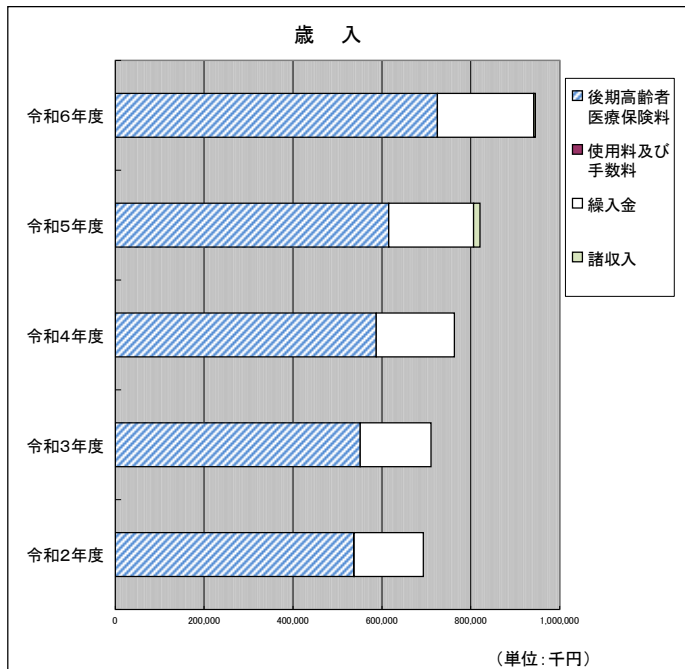
単位：千円

年 度	令和2年度			令和3年度			令和4年度			令和5年度			令和6年度		
	予算額	前年度 対比	構成比	予算額	前年度 対比	構成比	予算額	前年度 対比	構成比	予算額	前年度 対比	構成比	予算額	前年度 対比	構成比
後期高齢者医療保険料	536,867	13.5%	77.5%	551,309	2.7%	76.3%	586,962	6.5%	62.1%	615,306	4.8%	65.1%	724,607	17.8%	76.7%
使用料及び手数料	16	77.8%	0.0%	13	-18.8%	0.0%	12	-7.7%	0.0%	15	25.0%	0.0%	10	-33.3%	0.0%
繰入金	155,894	11.7%	22.5%	158,496	1.7%	21.9%	176,208	11.2%	18.6%	191,069	8.4%	20.2%	216,744	13.4%	22.9%
諸収入															
延滞金	5	0.0%	0.0%	5	0.0%	0.0%	5	0.0%	0.0%	5	0.0%	0.0%	5	0.0%	0.0%
受託事業収入	—	—	—	12,599	皆増	1.8%	12,599	0.0%	1.6%	13,978	0.0%	1.5%	3,660	-73.8%	0.4%
雑収入	—	—	—	—	—	—	—	—	—	12	皆増	0.0%	15	25.0%	0.0%
歳入合計	692,782	13.1%	100.0%	722,422	4.3%	100.0%	777,857	7.7%	100.0%	820,385	5.5%	100.0%	945,041	15.2%	100.0%

(歳出)

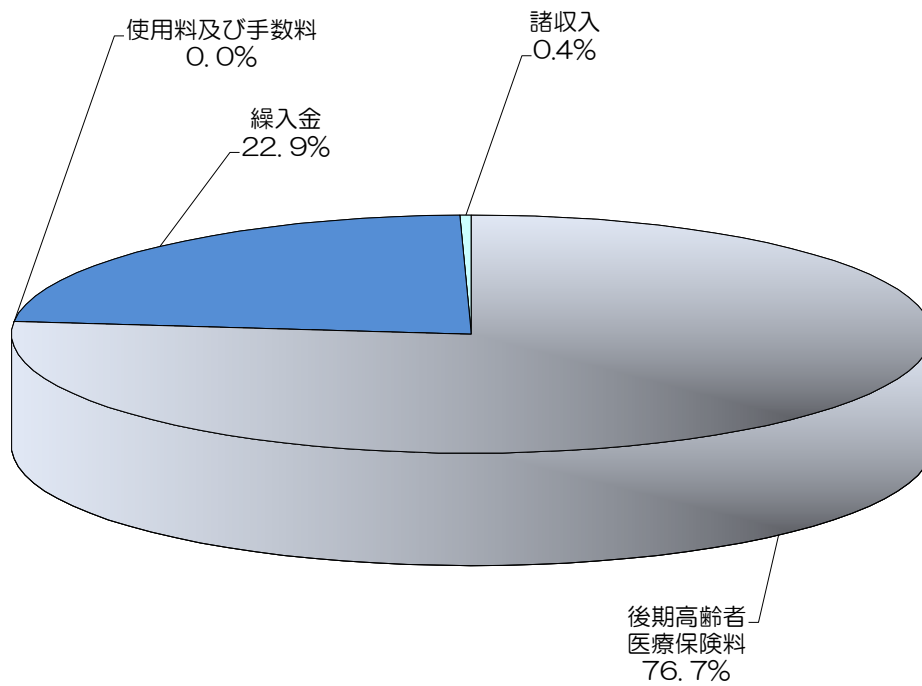
単位：千円

年 度	令和2年度			令和3年度			令和4年度			令和5年度			令和6年度		
	予算額	前年度 対比	構成比	予算額	前年度 対比	構成比	予算額	前年度 対比	構成比	予算額	前年度 対比	構成比	予算額	前年度 対比	構成比
総務費	36,432	24.2%	5.3%	36,248	-0.5%	5.0%	38,967	7.5%	4.1%	38,122	-2.2%	4.1%	41,540	9.0%	4.4%
広域連合納付金	655,547	12.5%	94.6%	672,749	2.6%	93.1%	725,422	7.8%	76.8%	767,263	5.8%	81.2%	897,990	17.0%	95.0%
保健事業費	—	—	—	12,622	皆増	1.8%	12,665	0.3%	1.3%	14,085	11.2%	1.5%	4,596	-67.4%	0.5%
諸支出金	503	0.0%	0.1%	503	0.0%	0.1%	503	0.0%	0.1%	615	22.3%	0.1%	615	0.0%	0.1%
予備費	300	0.0%	0.0%	300	0.0%	0.0%	300	0.0%	0.0%	300	0.0%	0.0%	300	0.0%	0.0%
歳出合計	692,782	13.1%	100.0%	722,422	4.3%	100.0%	777,857	7.7%	100.0%	820,385	5.5%	100.0%	945,041	15.2%	100.0%

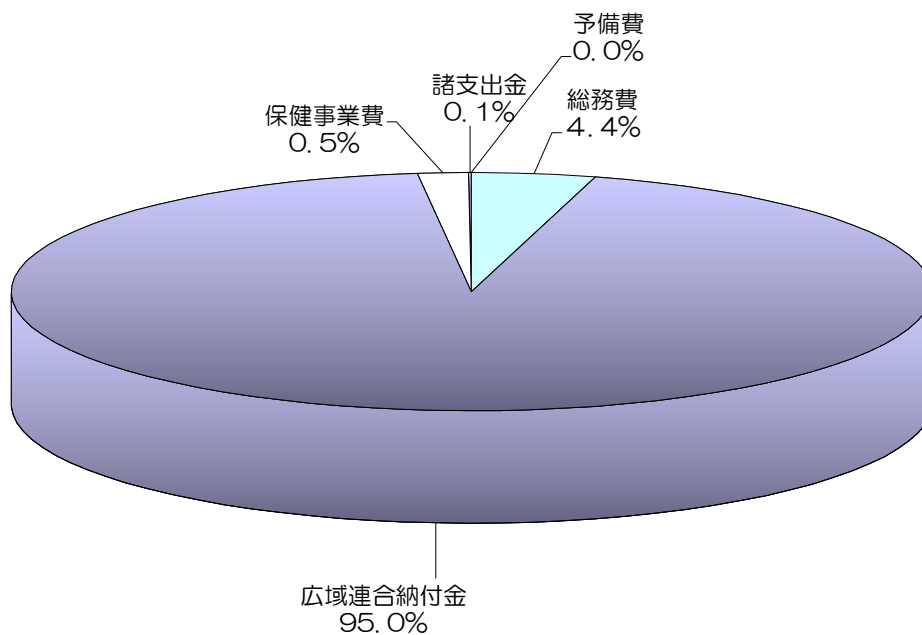


# 令和6年度当初予算額構成比グラフ

## 令和6年度当初予算額（歳入）構成比



## 令和6年度当初予算額（歳出）構成比

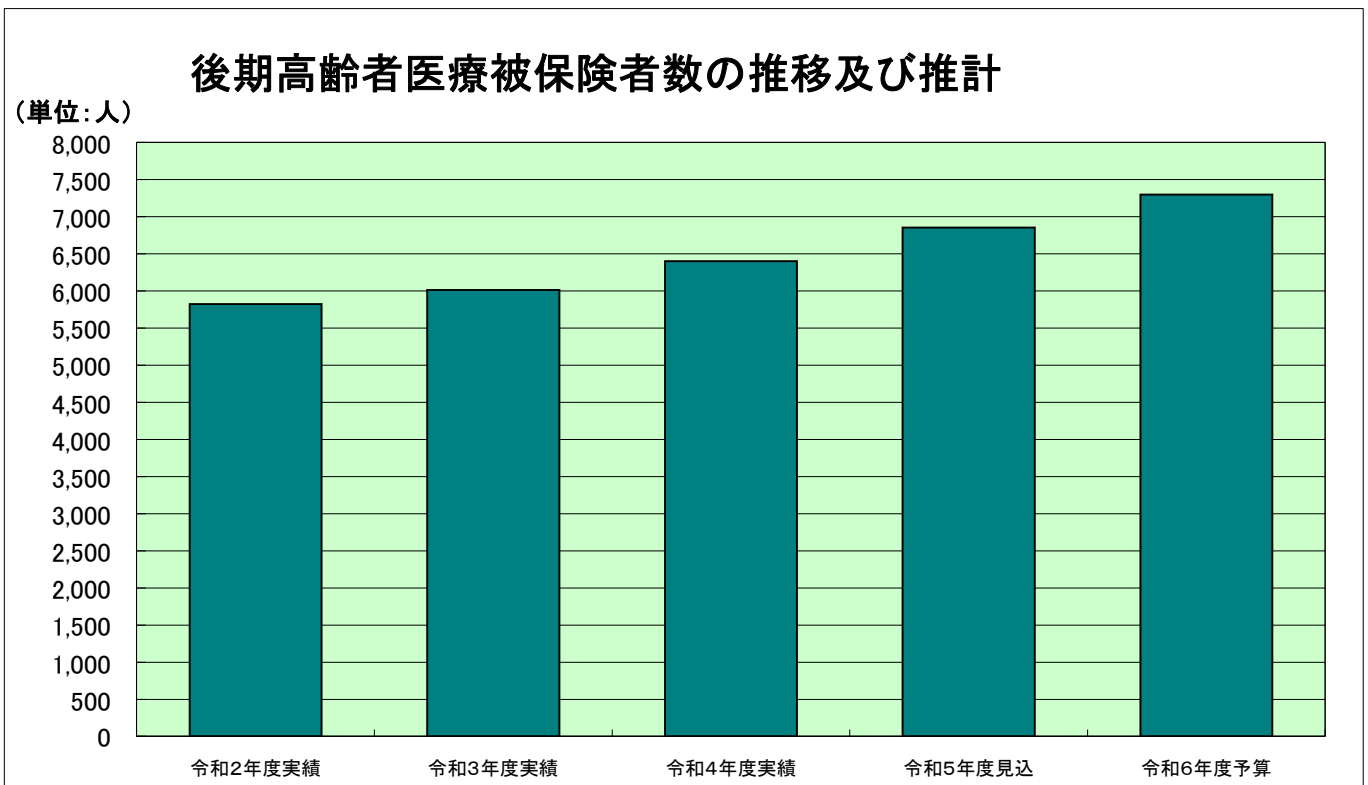


# 後期高齢者医療被保険者数の推移及び推計

(単位：人)

年度	区分	対象者 (年度平均値)	対前年度比
令和2年度実績		5,824	4.2%
令和3年度実績		6,013	3.2%
令和4年度実績		6,402	6.5%
令和5年度見込		6,853	7.0%
令和6年度予算		7,300	6.5%

※予算：年度平均被保険者数に新規資格取得者（75歳年齢到達）の伸び人数を加えたものです。



# 大阪府後期高齢者医療広域連合納付金（保険料等負担金）の推移

	保険料徴収分		保険基盤安定分		合計	
	金額（千円）	対前年度比（％）	金額（千円）	対前年度比（％）	金額（千円）	対前年度比（％）
令和2年度実績	548,062	11.3	103,485	10.0	651,547	11.1
令和3年度実績	560,109	2.2	107,585	4.0	667,694	2.5
令和4年度実績	618,130	10.4	116,132	7.9	734,262	10.0
令和5年度見込	694,439	12.3	126,975	9.3	821,414	11.9
令和6年度予算	723,997	4.3	142,927	12.6	866,924	5.5

