

令和6年度

墓地事業特別会計
予算附属資料

熊取町

墓地事業特別会計当初予算額の推移

(歳入)

(単位：千円・%)

年 度	令和2年度			令和3年度			令和4年度			令和5年度			令和6年度		
	予算額	構成比	前年度対比	予算額	構成比	前年度対比	予算額	構成比	前年度対比	予算額	構成比	前年度対比	予算額	構成比	前年度対比
繰入金	9,631	51.8	22.7	19,889	43.2	106.5	18,790	44.5	△ 5.5	17,685	43.3	△ 5.9	17,659	43.5	△ 0.1
使用料及び手数料	8,940	48.0	48.0	26,140	56.7	192.4	23,376	55.3	△ 10.6	23,106	56.5	△ 1.2	22,870	56.3	△ 1.0
内 永代料	6,600	35.5	16.8	12,250	26.6	85.6	18,690	44.2	52.6	20,280	49.6	8.5	20,110	49.5	△ 0.8
訳 管理手数料	2,340	12.5	500.0	13,890	30.1	493.6	4,686	11.1	△ 66.3	2,826	6.9	△ 39.7	2,760	6.8	△ 2.3
財産収入	46	0.2	△ 9.8	48	0.1	4.3	52	0.1	8.3	87	0.2	67.3	92	0.2	5.7
諸収入	9	0.0	△ 30.8	23	0.0	155.6	24	0.1	4.3	17	0.0	△ 29.2	18	0.0	5.9
歳入合計	18,626	100.0	33.5	46,100	100.0	147.5	42,242	100.0	△ 8.4	40,895	100.0	△ 3.2	40,639	100.0	△ 0.6

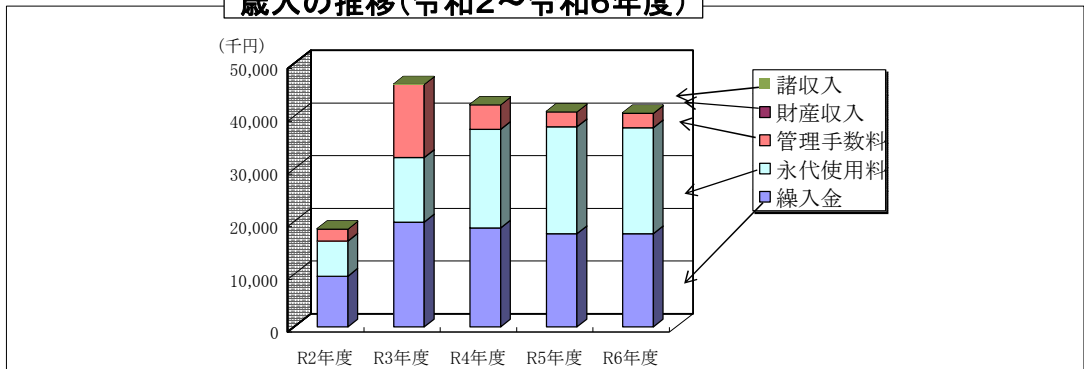
(歳出)

(単位：千円・%)

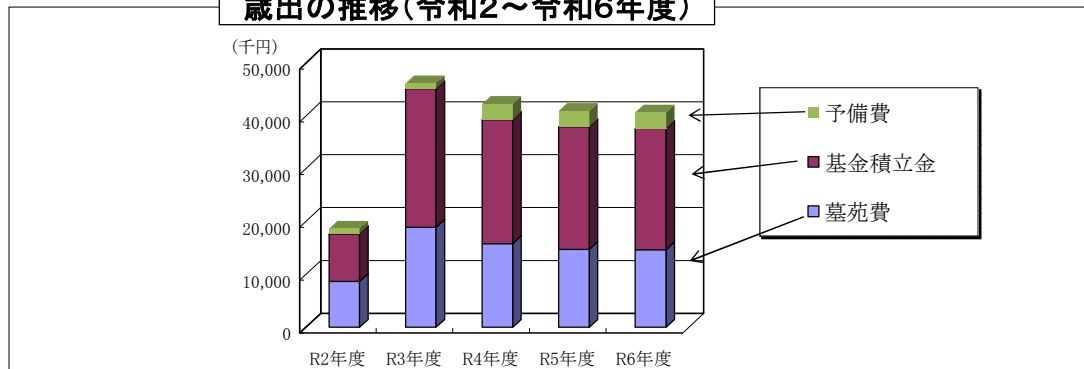
年 度	令和2年度			令和3年度			令和4年度			令和5年度			令和6年度		
	予算額	構成比	前年度対比	予算額	構成比	前年度対比	予算額	構成比	前年度対比	予算額	構成比	前年度対比	予算額	構成比	前年度対比
墓苑費	8,640	46.4	25.9	18,912	41.0	118.9	15,814	37.4	△ 16.4	14,702	36.0	△ 7.0	14,677	36.1	△ 0.2
基金積立金	8,986	48.2	47.5	26,188	56.8	191.4	23,428	55.5	△ 10.5	23,193	56.7	△ 1.0	22,962	56.5	△ 1.0
予備費	1,000	5.4	0.0	1,000	2.2	0.0	3,000	7.1	200.0	3,000	7.3	0.0	3,000	7.4	0.0
歳出合計	18,626	100.0	33.5	46,100	100.0	147.5	42,242	100.0	△ 8.4	40,895	100.0	△ 3.2	40,639	100.0	△ 0.6

【墓地事業特別会計当初予算額の推移】

歳入の推移(令和2～令和6年度)

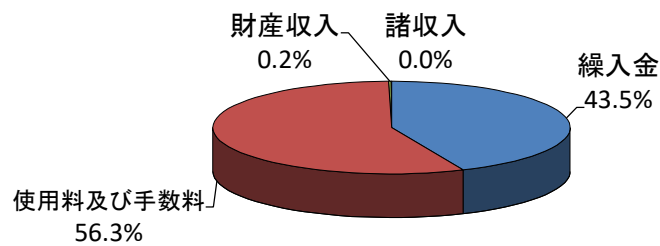


歳出の推移(令和2～令和6年度)



【墓地事業特別会計当初予算額の構成比】

【歳 入】



【歳 出】

