

令和3年度全国体力・運動能力、運動習慣等調査

熊取町における調査結果の状況

1. 調査の目的

- (1) 国が全国的な子どもの体力の状況を把握・分析することにより、子どもの体力の向上に係る施策の成果と課題を検証し、その改善を図る。
- (2) 各教育委員会が自らの子どもの体力の向上に係る施策の成果と課題を把握し、その改善を図るとともに、子どもの体力の向上に関する継続的な検証改善サイクルを確立する。
- (3) 各学校が各児童生徒の体力や運動習慣、生活習慣等を把握し、学校における体育・健康等に関する指導などの改善に役立てる。

2. 調査の名称

令和3年度全国体力・運動能力、運動習慣等調査

3. 調査の対象

- (1) 町立小学校第5学年 児童
- (2) 町立中学校第2学年 生徒

4. 調査内容

(1) 児童生徒

① 実技に関する調査

[小学校調査(8種目)]

握力、上体起こし、長座体前屈、反復横とび、20mシャトルラン、50m走、立ち幅とび、ソフトボール投げ

[中学校調査(8種目)]

握力、上体起こし、長座体前屈、反復横とび、持久走(男子1500m、女子1000m) または20mシャトルラン、50m走、立ち幅とび、ハンドボール投げ

② 質問紙調査

[運動習慣、生活習慣等]

(2) 学校

① 質問紙調査

[子どもの体力の向上に係る取組み等に係る学校の取組み等]

(3) 教育委員会

① 質問紙調査

[子どもの体力の向上に係る施策等]

5. 調査の方式

悉皆調査（対象の全児童生徒が参加）

6. 調査実施日時等

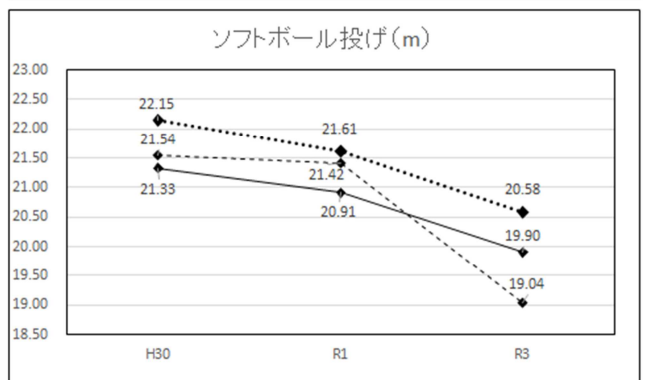
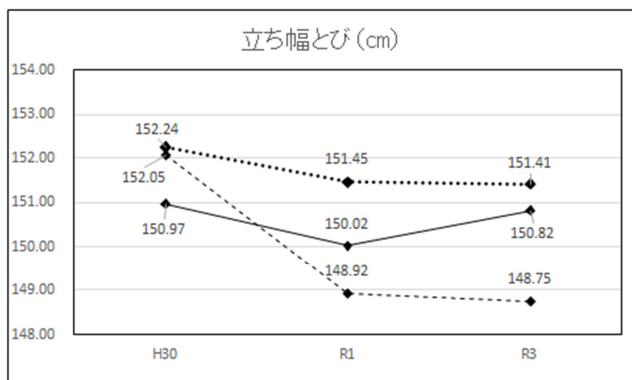
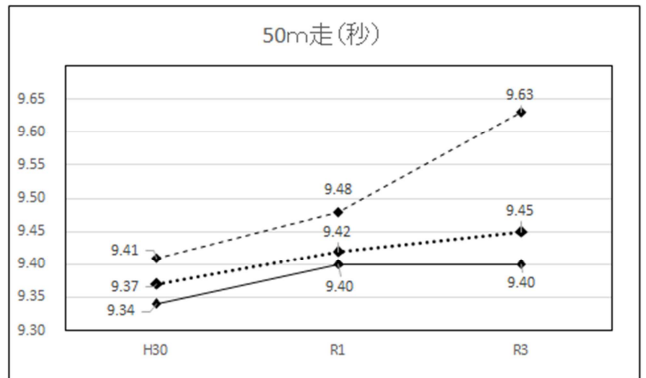
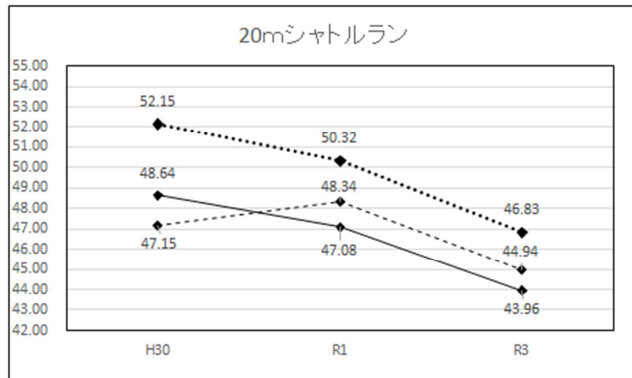
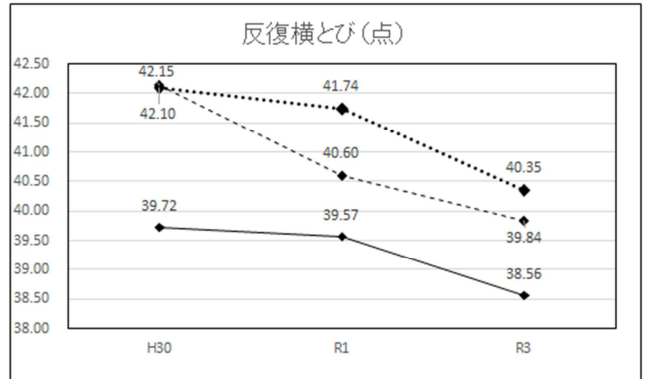
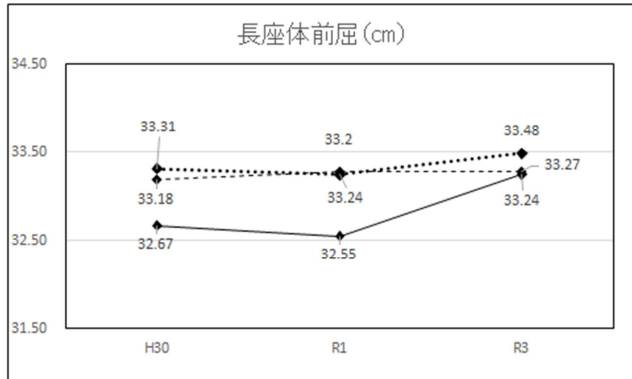
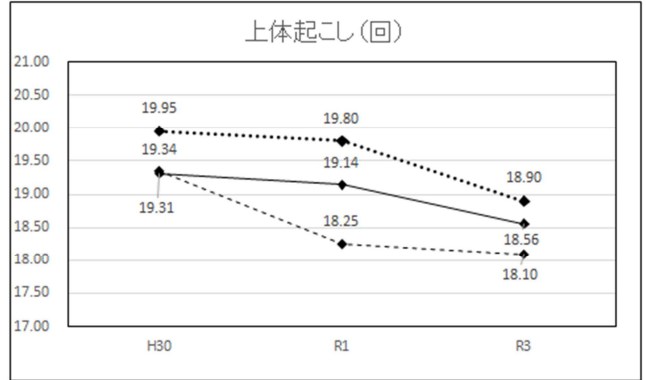
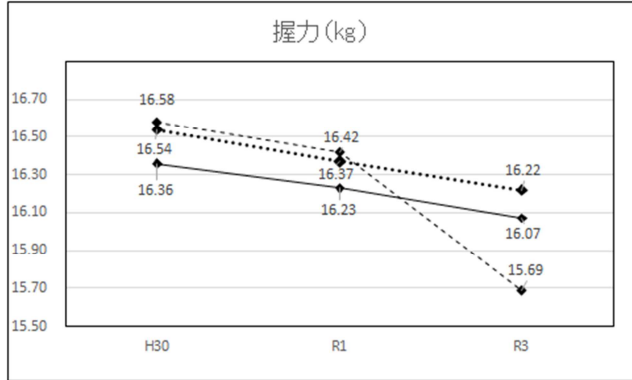
令和3年4月から7月末までの期間で実施

7. 実技に関する調査結果

(1) 小学校男子

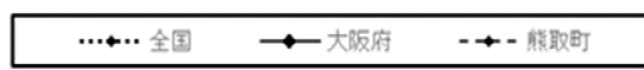
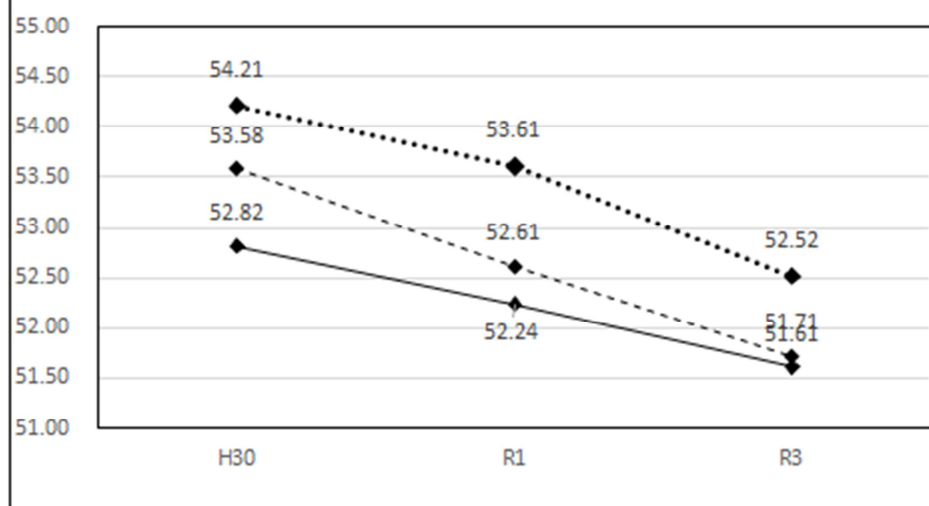
体力合計点及び各種目の記録

	握力 (kg)	上体起こし (回)	長座体前屈 (回)	反復横とび (点)	20mシャトルラン (回)	50m走 (秒)	立ち幅とび (cm)	ソフトボール投げ (m)	体力合計点 (点)
全国	16.22	18.90	33.48	40.35	46.83	9.45	151.41	20.58	52.52
大阪府	16.07	18.56	33.24	38.56	43.96	9.40	150.82	19.90	51.61
熊取町	15.69	18.10	33.27	39.84	44.94	9.63	148.75	19.04	51.71



全国 大阪府 熊取町

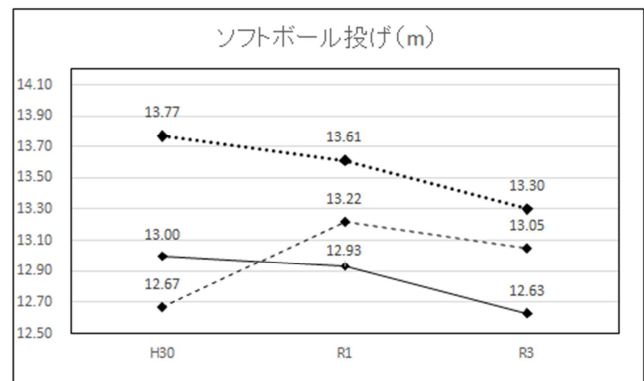
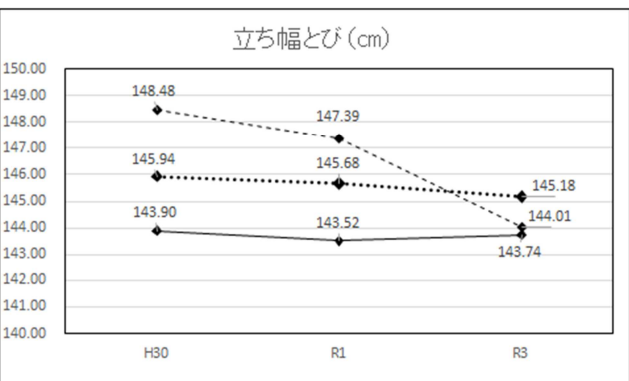
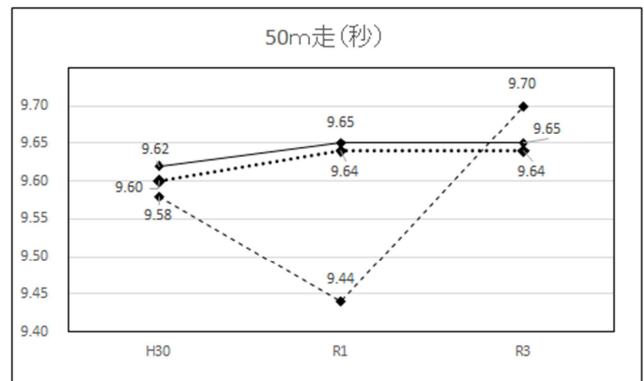
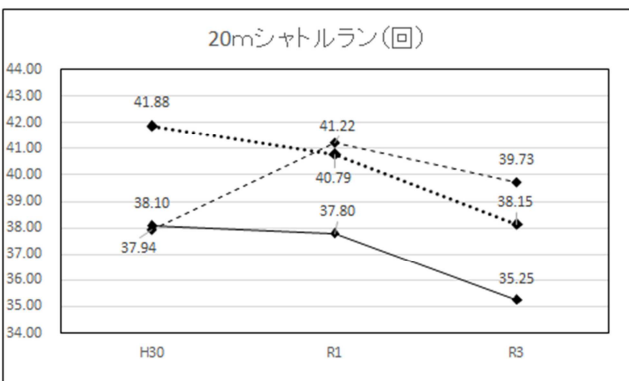
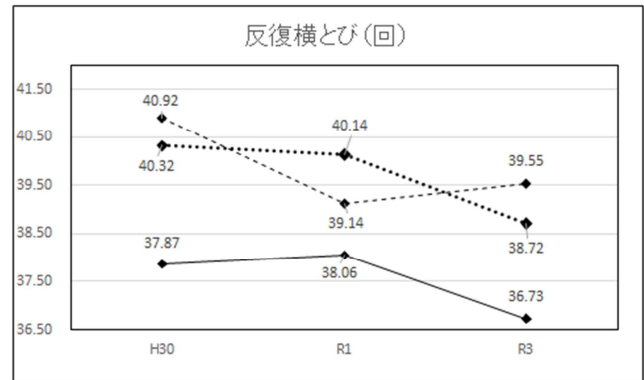
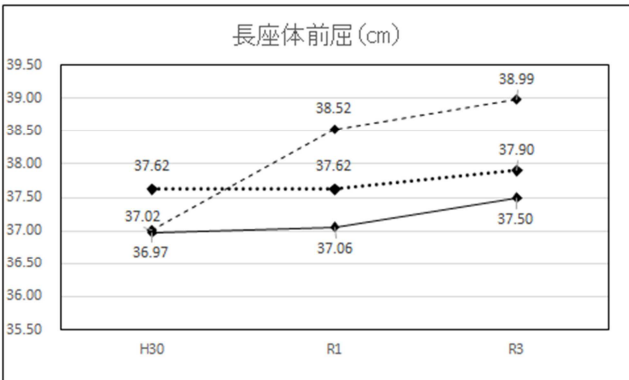
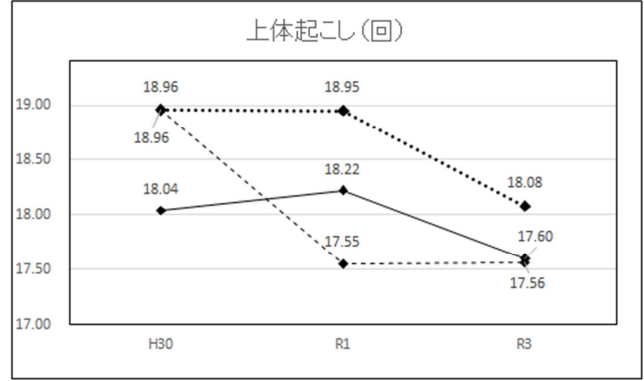
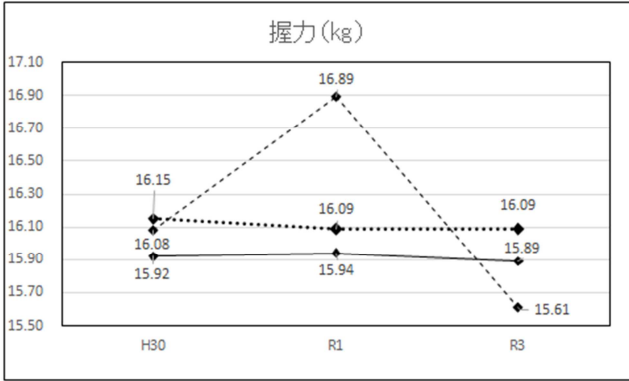
体力合計点(点)



(2) 小学校女子

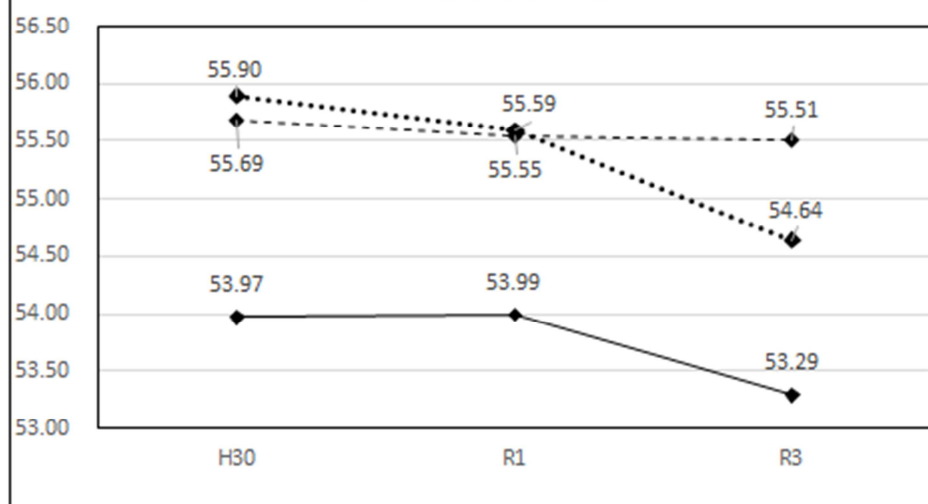
体力合計点及び各種目の記録

	握力 (kg)	上体起こし (回)	長座体前屈 (回)	反復横とび (点)	20mシャトルラン (回)	50m走 (秒)	立ち幅とび (cm)	ソフトボール投げ (m)	体力合計点 (点)
全国	16.09	18.08	37.90	38.72	38.15	9.64	145.18	13.30	54.64
大阪府	15.89	17.60	37.50	36.73	35.25	9.65	143.74	12.63	53.29
熊取町	15.61	17.56	38.99	39.55	39.73	9.70	144.01	13.05	55.51



..... 全国 —◆— 大阪府 - - - 熊取町

体力合計点(点)



◆... 全国

◆— 大阪府

◆- - 熊取町


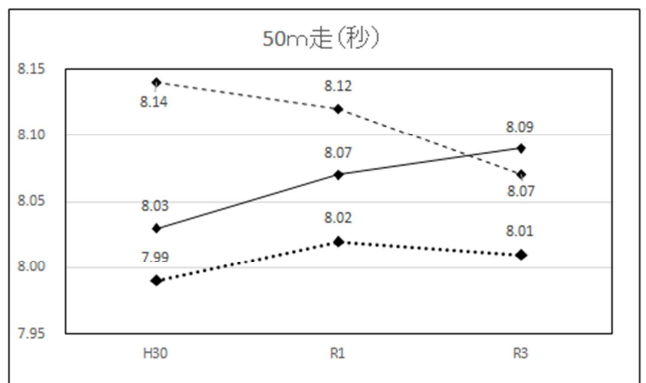
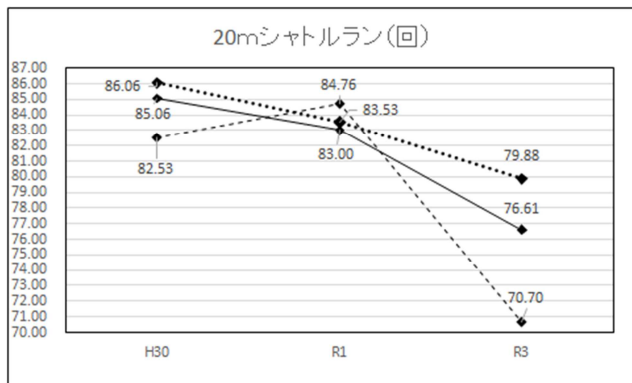
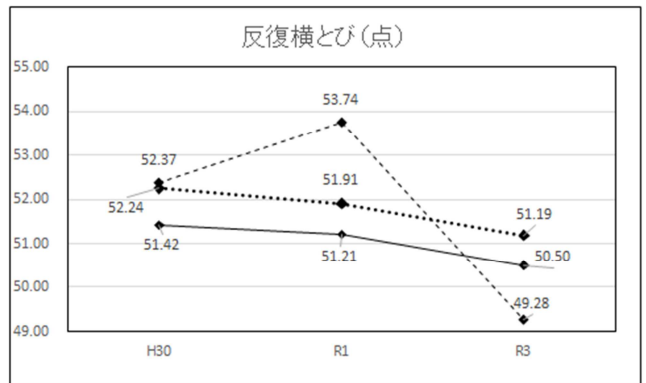
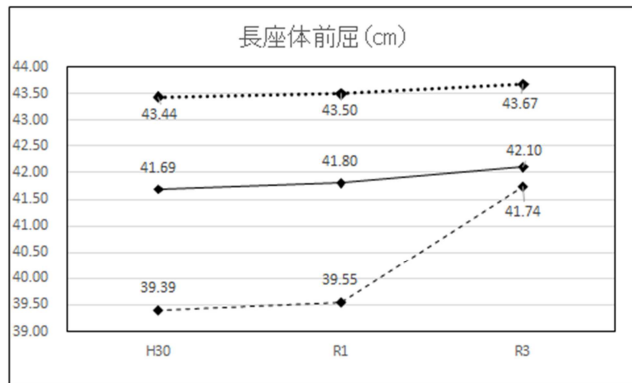
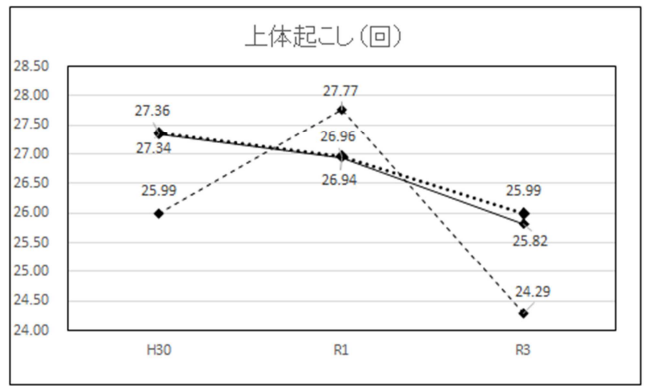
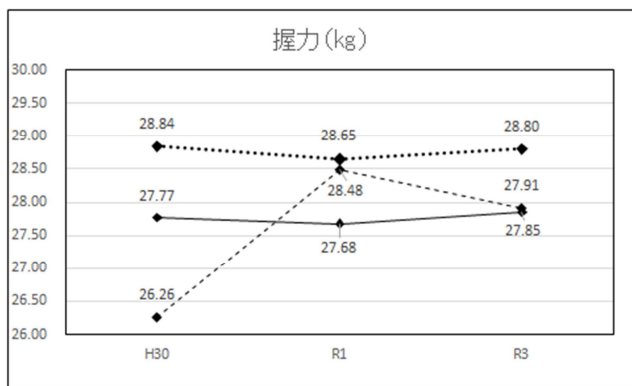
(3) 中学校男子


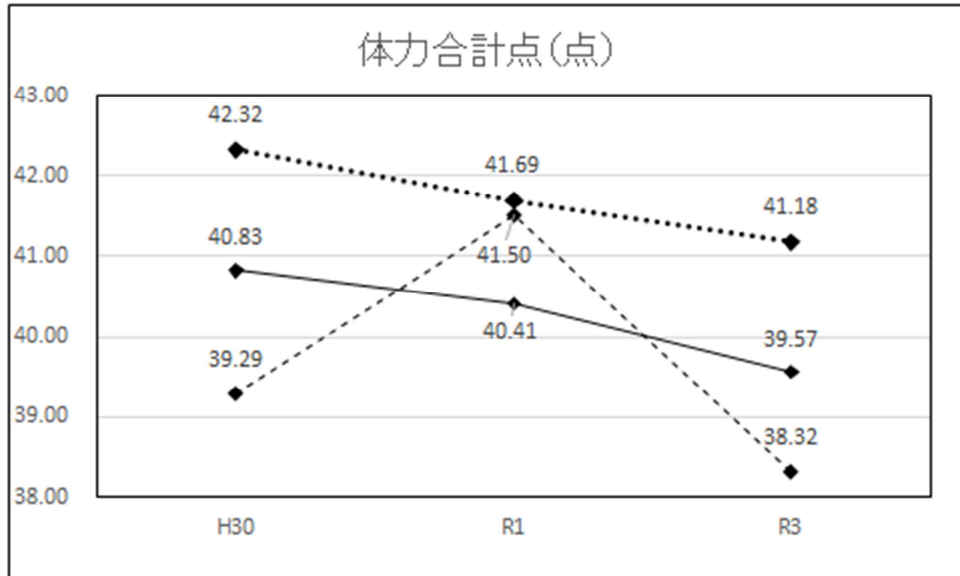
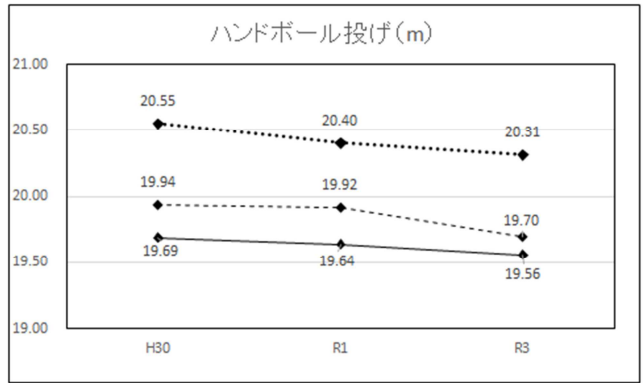
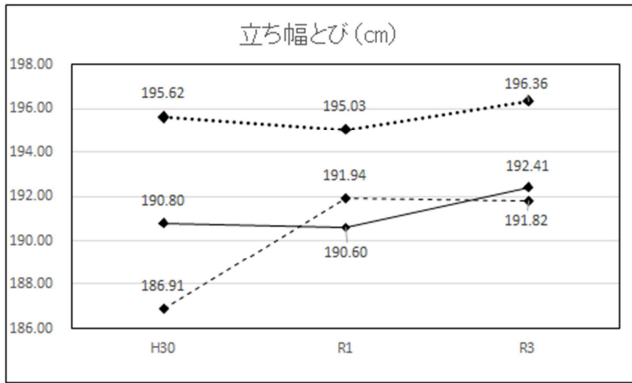
体力合計点及び各種目の記録

	握力 (kg)	上体起こし (回)	長座体前屈 (回)	反復横とび (点)	20mシャトルラン (回)	50m走 (秒)	立ち幅とび (cm)	ハンドボール投げ (m)	体力合計点 (点)
全国	28.80	25.99	43.67	51.19	79.88	8.01	196.36	20.31	41.18
大阪府	27.85	25.82	42.10	50.50	76.61	8.09	192.41	19.56	39.57
熊取町	27.91	24.29	41.74	49.28	70.70	8.07	191.82	19.70	38.32

《平成 30 年度小学校 5 年時の記録》

	握力 (kg)	上体起こし (回)	長座体前屈 (回)	反復横とび (点)	20mシャトルラン (回)	50m走 (秒)	立ち幅とび (cm)	ソフトボール投げ (m)	体力合計点 (点)
全国	16.54	19.95	33.31	42.10	52.15	9.37	152.24	22.15	54.21
大阪府	16.36	19.31	32.67	39.72	48.64	9.34	150.97	21.33	52.82
熊取町	16.58	19.34	33.18	42.15	47.15	9.41	152.05	21.54	53.58





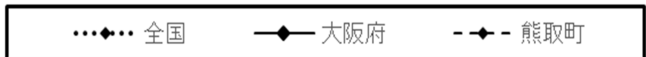
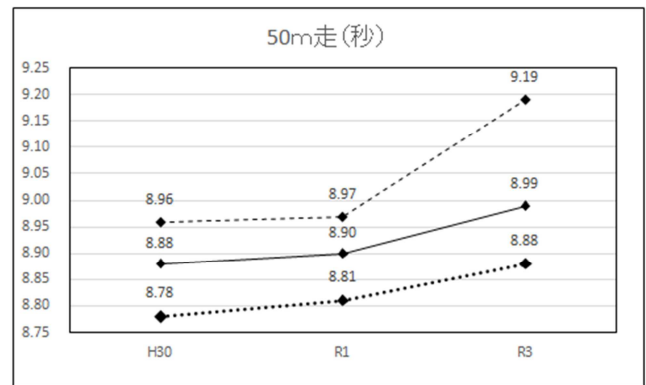
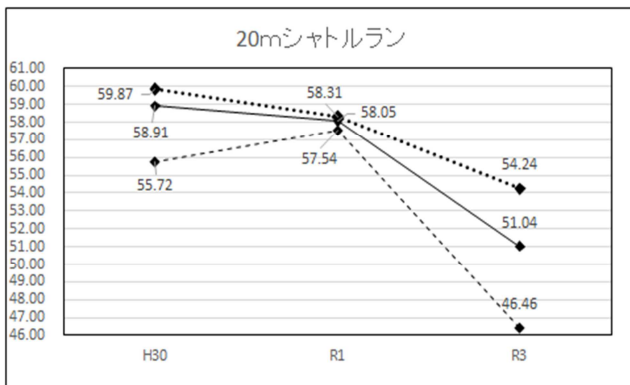
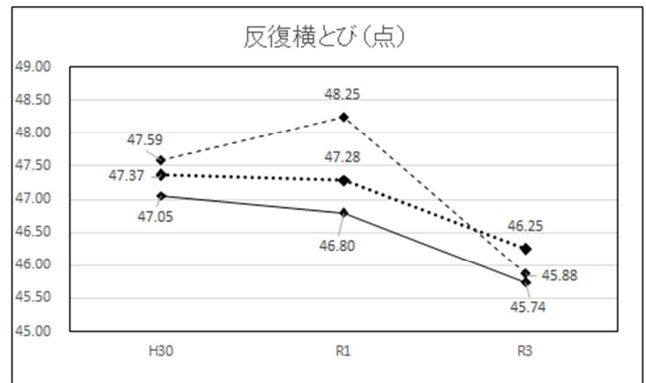
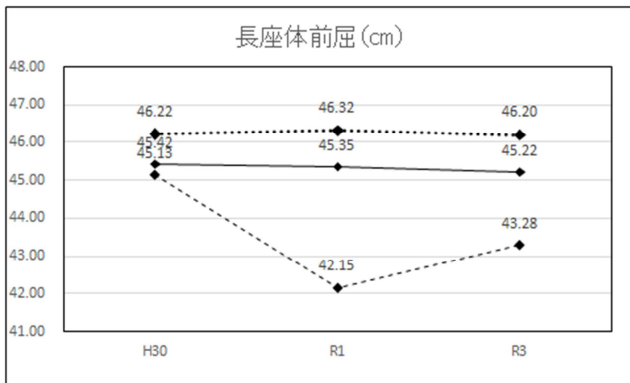
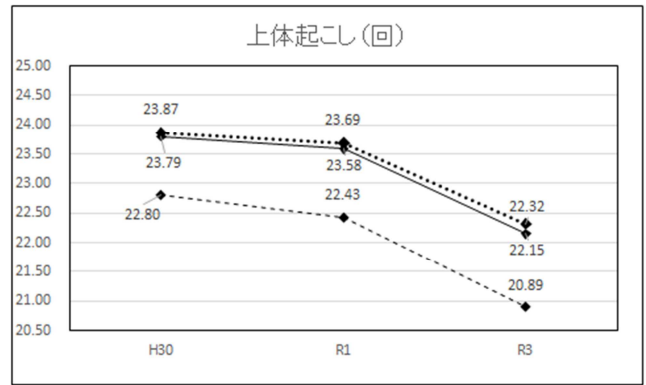
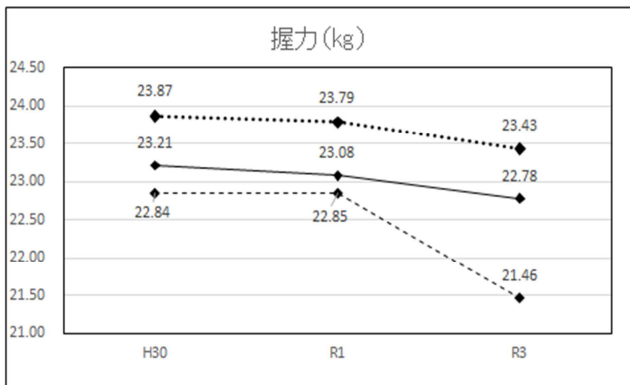
(4) 中学校女子

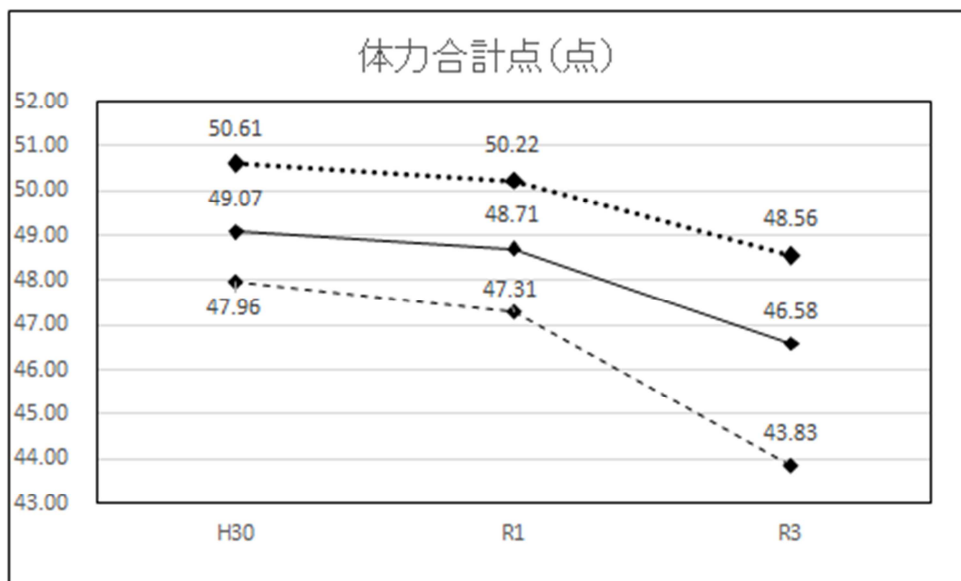
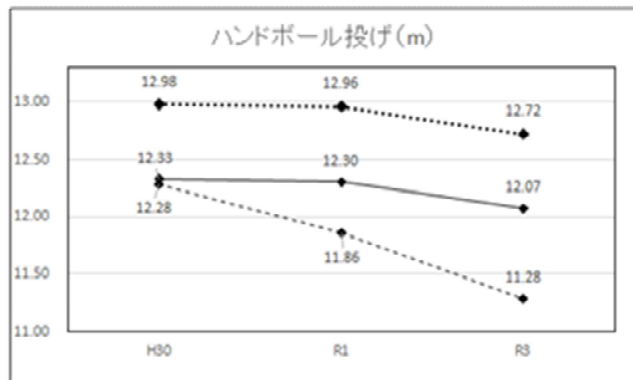
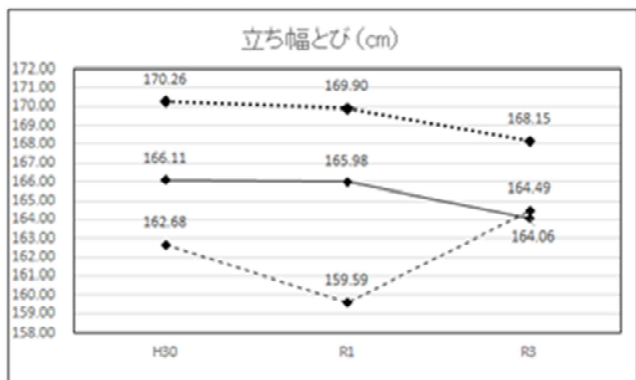
体力合計点及び各種目の記録

	握力 (kg)	上体起こし (回)	長座体前屈 (回)	反復横とび (点)	20mシャトルラン (回)	50m走 (秒)	立ち幅とび (cm)	ハンドボール投げ (m)	体力合計点 (点)
全国	23.43	22.32	46.20	46.25	54.24	8.88	168.15	12.72	48.56
大阪府	22.78	22.15	45.22	45.74	51.04	8.99	164.06	12.07	46.58
熊取町	21.46	20.89	43.28	45.88	46.46	9.19	164.49	11.28	43.83

《平成 30 年度小学校 5 年時の記録》

	握力 (kg)	上体起こし (回)	長座体前屈 (回)	反復横とび (点)	20mシャトルラン (回)	50m走 (秒)	立ち幅とび (cm)	ソフトボール投げ (m)	体力合計点 (点)
全国	16.15	18.96	37.62	40.32	41.88	9.60	145.94	13.77	55.90
大阪府	15.92	18.04	36.97	37.87	38.10	9.62	143.90	13.00	53.97
熊取町	16.08	18.96	37.02	40.92	37.94	9.58	148.48	12.67	55.69





8. 児童生徒質問紙調査の状況

(単位は%)

(1) 「運動（体を動かす遊びを含む）やスポーツをすることが好きですか」（肯定的回答）

	小学校男子	小学校女子	中学校男子	中学校女子
全国	91.0	83.7	87.5	75.5
大阪府	89.6	80.8	85.5	72.8
熊取町	91.4	73.5	91.0	79.1

(2) 「あなたにとって運動（体を動かす遊びを含む）やスポーツは大切なものですか」（肯定的回答）

	小学校男子	小学校女子	中学校男子	中学校女子
全国	92.7	90.1	93.2	89.4
大阪府	91.4	88.1	92.4	88.5
熊取町	89.4	82.8	96.2	92.4

(3) 「『中学校に進んだら、授業以外でも』『中学校を卒業した後』、自主的に運動（体を動かす遊びを含む）やスポーツをする時間を持ちたいと思いますか」（肯定的回答）

	小学校男子	小学校女子	中学校男子	中学校女子
全国	87.9	84.1	86.0	79.1
大阪府	85.7	80.4	84.1	76.2
熊取町	84.7	75.0	88.7	81.4

(4) 「放課後や学校が休みの日に、運動部（部活動）や地域のスポーツクラブ以外で、運動（体を動かす遊びを含む）やスポーツをすることがありますか。」（肯定的回答）

	小学校男子	小学校女子	中学校男子	中学校女子
全国	77.9	75.4	66.0	54.1
大阪府	77.1	75.1	66.0	54.8
熊取町	72.1	73.6	72.6	67.2

(5) 「体育（保健体育）の授業は楽しいですか。」（肯定的回答）

	小学校男子	小学校女子	中学校男子	中学校女子
全国	93.8	89.2	90.1	83.0
大阪府	92.4	86.7	87.3	79.6
熊取町	92.7	85.0	95.7	89.8

(6) 「体育（保健体育）の授業では、たくさん運動しますか」（肯定的回答）

	小学校男子	小学校女子	中学校男子	中学校女子
全国	96.0	95.0	95.0	93.1
大阪府	95.5	95.1	94.4	93.5
熊取町	96.0	92.8	95.3	95.3

(7)「体育の授業で、自分の動きの質が向上している（例えば、ボール投げであれば、正しいフォームでボールを投げられるようになった）ことを実感することがありますか」（肯定的回答）

	小学校男子	小学校女子	中学校男子	中学校女子
全国	79.7	75.2	79.6	74.4
大阪府	77.8	71.4	76.2	70.5
熊取町	78.2	68.3	84.7	76.6

(8)「体力テストの結果や体力・運動能力の向上（体力テストの結果などを基に体力向上）について、自分なりの目標を立てていますか」（肯定的回答）

	小学校男子	小学校女子	中学校男子	中学校女子
全国	68.6	67.9	64.4	64.0
大阪府	64.1	62.5	57.8	55.9
熊取町	71.3	65.9	61.7	55.7

(9)「ものごとを最後までやりとげてうれしかったことがある」（肯定的回答）

	小学校男子	小学校女子	中学校男子	中学校女子
全国	93.4	94.2	94.5	95.0
大阪府	92.9	93.7	94.3	94.4
熊取町	92.0	94.2	97.1	94.4

(10)「難しいことでも、失敗を恐れなくて挑戦している」（肯定的回答）

	小学校男子	小学校女子	中学校男子	中学校女子
全国	82.7	78.7	78.4	72.3
大阪府	80.5	76.4	78.4	71.7
熊取町	81.3	81.1	80.8	72.0

(11)「自分には良いところがあると思う」（肯定的回答）

	小学校男子	小学校女子	中学校男子	中学校女子
全国	78.2	76.1	76.5	67.5
大阪府	78.1	75.6	73.3	61.6
熊取町	75.4	68.9	67.6	62.9

(12)「新型コロナウイルス感染症の影響前（令和2年3月以前）と現在を比較して、あなたの運動（体を動かす遊びを含む）やスポーツへの取組はどのように変化しましたか」（時間が減ったと回答）

	小学校男子	小学校女子	中学校男子	中学校女子
全国	41.5	39.0	40.4	41.2
大阪府	48.4	42.9	54.5	55.0
熊取町	45.0	31.2	64.4	66.0

9. 改善に向けた熊取町の取組み

本調査の結果から、本町の状況として、次のような成果と課題が明らかになった。

(1) 体力の傾向から

【中学校男子】

- 体力合計点は低下し、全国、大阪府の平均を下回る結果であった。
- 小学5年生当時に同調査を実施した結果と比較すると、大阪府の平均を上回っている種目は6種目から3種目になった。
- 小学5年生当時課題であった「20mシャトルラン」は依然として課題が見られるが、「50m走」は改善傾向が見られた。

【中学校女子】

- 体力合計点は低下し、全国、大阪府の平均を下回る結果であった。
- 小学5年生当時に同調査を実施した結果と比較すると、大阪府の平均を上回っている種目は6種目から2種目になった。
- 小学5年生当時課題であった「20mシャトルラン」「ボール投げ」(小学校はソフトボール、中学校はハンドボール)は依然として課題が見られる。

【小学校男子】

- 体力合計点は低下しているが、大阪府の平均をやや上回る結果であった。
- 「長座体前屈」「反復横とび」「20mシャトルラン」で、大阪府の平均を上回っている。

【小学校女子】

- 体力合計点はほぼ横ばいで、大阪府、全国の平均を上回る結果であった。
- 「長座体前屈」「反復横とび」「20mシャトルラン」は全国の平均を上回り、「立ち幅とび」「ソフトボール投げ」は大阪府の平均を上回った。

(2) 児童生徒質問から

【中学校男子】

- 多くの項目で、肯定的回答が大阪府を上回っている。
- 「新型コロナウイルス感染症の影響前と現在の比較」では、「時間が減った」と回答した割合は大阪府、全国を上回っている。

【中学校女子】

- 多くの項目で、肯定的回答が大阪府を上回っている。
- 「新型コロナウイルス感染症の影響前と現在の比較」では、「時間が減った」と回答した割合は大阪府、全国を上回っている。

【小学校男子】

- 多くの項目で、肯定的回答が大阪府を上回っている。
- 「新型コロナウイルス感染症の影響前と現在の比較」では、「時間が減った」と回答した割合は大阪府を下回っている。

【小学校女子】

- 複数の項目で、肯定的回答が大阪府、全国を下回っている。
- 「新型コロナウイルス感染症の影響前と現在の比較」では、「時間が減った」と回答した割合は大阪府、全国を下回っている。

以上のことから、子どもの生活習慣・運動習慣の改善に向け、次のことを図っていく。

- 子どもの体力・運動能力、運動習慣等の実態を分析し、その結果を踏まえて、「知・徳・体」の調和のとれた学校教育活動の充実を図るための根拠として活用する。
- 学校における体育活動を活性化する取り組みや地域・家庭でスポーツ活動に親しむ機会を増やすことにより、児童・生徒の運動習慣を育み、体力づくりを図る。
- 動画教材や資料を活用し、説明会や実技講習会を行った後に、新体力テストを実施する等、すべての児童・生徒の体力状況を正確に把握・分析するとともに、その結果を踏まえて、学校全体で授業等の工夫・改善を推進するなど体力づくりを推進する。
- 本町の特色のひとつでもある大阪体育大学等の学生を学習支援ボランティアとして活用し、個別の運動のコツやポイントをタイムリーに伝え、子どもたちに達成感や成就感を味わわせ、運動への親しみを感じられることにつなげる。
- 各学校の保護者と連携して、児童生徒の体力や健康と家庭生活のあり方の結びつきについて啓発する等、家庭や地域と連携した取り組みの一層の充実を図ること。

学習指導要領の目標は、「運動の楽しさや喜びを味わうことができるようにする」ことであり、運動の特性や魅力に応じてさまざまな運動の楽しさを感じさせる体育、保健体育の授業を行うことが必要である。体力向上を促進するためには、体育の授業に限らず、特別活動や課外での活動など様々な機会でも、運動の楽しさや喜びを味わえるような場面を設定し、運動に親しむとともに運動への意欲を醸成していくことが大切である。