




# ヘルプカード 印刷用

表

自由記入欄	<p>あなたの支援が必要です。</p> <h2>ヘルプカード</h2>  <p>熊取町  </p>
記入年月日 年 月 日	

裏

ふりがな 氏名		緊急 連絡先	<input type="checkbox"/> 自宅 <input type="checkbox"/> その他( )
住所			<input type="checkbox"/> 自宅 <input type="checkbox"/> その他( )
電話番号		かかりつけ 医の連絡先	
生年月日	M・T・S・H 年 月 日生		服用して いる薬
障がい 病名			

## ヘルプカードの作り方

1. 印刷して、カードの項目に必要な事項を記入する。
2. ヘルプカードの表と裏を外枠の太線にそって切り取る。
3. 切り取ったヘルプカードの表と裏をのり付けする。
4. 「ヘルプカード」と書かれた面が外側になるように折って完成。