

平成30年度

決算附属資料

(総括表)

熊取町

# 平成30年度 会計別決算総括表

(単位:千円、%)

会計名 \ 区分	予算現額		歳入決算額 (A)		歳出決算額 (B)		歳入歳出差 引額(C) (A) - (B)		翌年度へ 繰り越すべ き財源(D)		実質収支 (C) - (D)	
		対前年度 伸び率		対前年度 伸び率		対前年度 伸び率		対前年度 伸び率		対前年度 伸び率		対前年度 伸び率
一般会計	21,780,127	59.8	20,201,181	60.2	19,982,282	59.6	218,899	133.0	122,755	191.9	96,144	85.2
国民健康保険事業 特別会計	5,484,268	△ 13.2	5,366,320	△ 9.1	5,326,454	△ 7.6	39,866	△ 71.8	0	0.0	39,866	△ 71.8
後期高齢者医療 特別会計	587,346	2.1	586,627	5.3	583,088	5.1	3,539	42.7	0	0.0	3,539	42.7
介護保険特別会計	3,590,439	2.6	3,398,317	2.4	3,371,366	3.7	26,951	△ 59.9	0	0.0	26,951	△ 59.9
墓地事業特別会計	14,535	△ 44.5	12,219	△ 43.6	12,219	△ 43.6	0	0.0	0	0.0	0	0.0
合 計	31,456,715	30.8	29,564,664	31.9	29,275,409	32.4	289,255	△ 5.2	122,755	191.9	166,500	△ 36.7

平成30年度

一般会計決算附属資料

熊取町

第1表	平成30年度一般会計決算概要	1
付表1	実質収支及び単年度収支の推移	2
付表2	経常収支比率の推移	2
付表3	財政健全化判断比率調書	3
第2表	款別予算現額・決算額比較調書	4
第3表	決算額の推移	6
第4表	町税徴収実績比較調書	10
付表1	平成29・30年度町税構成比	10
付表2	町税収入額及び住民一人当たりの町税負担額の推移	11
第5表	平成30年度目的別・性質別・節別経費決算調書	12
第6表	性質別経費の推移	14
第7表	平成30年度給与費決算調書	15
付表1	細節別給与費決算調書	15
第8表	平成30年度末町債現在高調書	16
付表1	平成30年度末借入先別町債現在高調書	16
付表2	公債費、実質公債費比率及び地方債現在高の推移	17
第9表	基金現在高の推移	18
第10表	繰越事業一覧	19
第11表	平成30年度流用・充当一覧	23
第12表	平成30年度投資的事業の実施概要	30
第13表	地方消費税交付金（社会保障財源化分）が充てられた 社会保障関係経費一覧	40

# 第 1 表 平成 30 年度 一般会計 決算概要

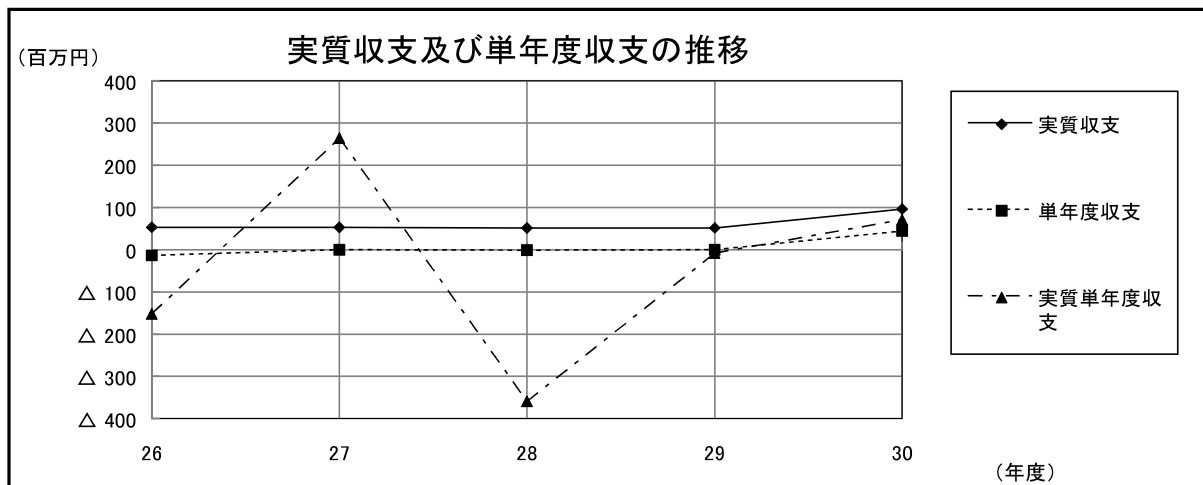
(単位:千円、%)

		予 算 現 額 A	決 算 額 B	対 予 算 増 減 額 B-A	対 予 算 増 減 率 B/A-1
平成 30 年 度	歳 入	21,780,127	20,201,181	△ 1,578,946	△ 7.2
	歳 出	21,780,127	19,982,282	△ 1,797,845	△ 8.3
	歳 入 歳 出 差 引 額	—	218,899	—	—
	翌年度へ繰り越すべき財源	—	122,755	—	—
	実 質 収 支	—	96,144	—	—
平成 29 年 度	歳 入	13,630,469	12,613,475	△ 1,016,994	△ 7.5
	歳 出	13,630,469	12,519,510	△ 1,110,959	△ 8.2
	歳 入 歳 出 差 引 額	—	93,965	—	—
	翌年度へ繰り越すべき財源	—	42,050	—	—
	実 質 収 支	—	51,915	—	—
比 較	歳 入	8,149,658	7,587,706	—	—
	歳 出	8,149,658	7,462,772	—	—
	歳 入 歳 出 差 引 額	—	124,934	—	—
	翌年度へ繰り越すべき財源	—	80,705	—	—
	実 質 収 支	—	44,229	—	—

## 付表1 実質収支及び単年度収支の推移

(単位:千円)

	平成26年度	平成27年度	平成28年度	平成29年度	平成30年度
実質収支	53,113	52,958	51,797	51,915	96,144
単年度収支	△13,675	△155	△1,161	118	44,229
財政調整基金積立	34,000	337,603	27,000	26,000	27,000
財政調整基金取崩し額	172,000	73,000	385,000	34,000	0
繰上償還金					
実質単年度収支	△151,675	264,448	△359,161	△7,882	71,229

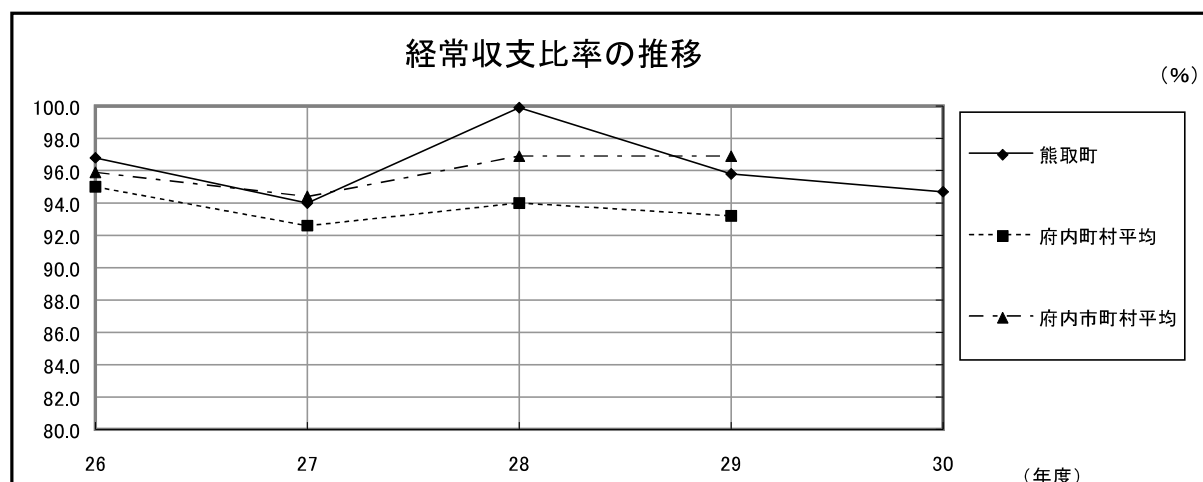


## 付表2 経常収支比率の推移

(単位:%)

	平成26年度	平成27年度	平成28年度	平成29年度	平成30年度
熊取町	96.8	94.0	99.9	95.8	94.7
府内町村平均	95.0	92.6	94.0	93.2	-
府内市町村平均	95.9	94.4	96.9	96.9	-

※ 臨時財政対策債を経常一般財源扱いとした比率になっています。



## 付表3 財政健全化判断比率調書

		平成26年度	平成27年度	平成28年度	平成29年度	平成30年度	
実質赤字比率	財政健全化判断比率	—	—	—	—	—	※実質赤字比率については、赤字が出ていないため「—」としています。
	早期健全化基準	13.81	13.75	13.75	13.71	13.66	
	財政再生基準	20.00	20.00	20.00	20.00	20.00	
連結実質赤字比率	財政健全化判断比率	—	—	—	—	—	※連結実質赤字比率については、赤字が出ていないため「—」としています。
	早期健全化基準	18.81	18.75	18.75	18.71	18.66	
	財政再生基準	30.00	30.00	30.00	30.00	30.00	
実質公債費比率	財政健全化率	8.7	8.4	7.4	6.8	5.8	
	早期健全化基準	25.0	25.0	25.0	25.0	25.0	
	財政再生基準	35.0	35.0	35.0	35.0	35.0	
将来負担比率	財政健全化判断比率	7.5	4.4	1.3	—	—	※将来負担比率については、充当可能財源等が将来負担額を上回るため「—」としています。
	早期健全化基準	350.0	350.0	350.0	350.0	350.0	
	財政再生基準	/	/	/	/	/	

実質赤字比率 =  $\frac{\text{普通会計の赤字額}}{\text{標準財政規模}}$  …… 普通会計の赤字の程度を示す指標

連結実質赤字比率 =  $\frac{\text{普通会計と他の会計の赤字額}}{\text{標準財政規模}}$  …… 普通会計と他の会計を合わせた赤字の程度を示す指標

実質公債費比率 =  $\frac{\text{普通会計の公債費及び特別会計の公債費のうち実質的に普通会計が負担しているもの}}{\text{標準財政規模から地方債償還費用で地方交付税の基準財政需要額に算入された額を差し引いた額}}$  …… 普通会計のほか、他の会計の公債費に対して実質的に普通会計が負担しているものも含めた公債費の負担の程度を示す指標

将来負担比率 =  $\frac{\text{普通会計の地方債残高、他の特別会計の地方債の元金償還に充てる見込額、退職手当支給予定額、第三セクター等の債務に対する負担見込額から基金残高、地方債残高のうち、地方交付税の基準財政需要額算入見込額等を差し引いた額}}{\text{標準財政規模から地方債償還費用で地方交付税の基準財政需要額に算入された額を差し引いた額}}$  …… 公営企業、第三セクター等に対する負担を含めた実質的負債の状況を示す指標

## 第 2 表 款 別 予 算 現 額 ・ 決 算 額 比 較 調 書

(歳入)

(単位:千円、%)

科 目	年 度	予 算 現 額 A	調 定 額 B	収 入 済 額 C	不 納 欠 損 額 D	収 入 未 済 額 B - C - D	収 入 済 額 の 対 予 算 増 減 額 C - A	収 入 割 合 ( × 1 0 0 )		
								対 予 算 C / A	対 調 定 C / B	構 成 比 C / E
町 税	30	4,143,834	4,304,102	4,209,715	12,983	81,404	65,881	101.6	97.8	20.8
	29	4,167,106	4,373,422	4,240,227	13,035	120,160	73,121	101.8	97.0	33.6
地 方 譲 与 税	30	92,000	88,819	88,819			△ 3,181	96.5	100.0	0.4
	29	88,000	86,739	86,739			△ 1,261	98.6	100.0	0.7
利 子 割 交 付 金	30	12,000	13,789	13,789			1,789	114.9	100.0	0.1
	29	8,000	14,729	14,729			6,729	184.1	100.0	0.1
配 当 割 交 付 金	30	36,000	32,805	32,805			△ 3,195	91.1	100.0	0.2
	29	35,000	41,680	41,680			6,680	119.1	100.0	0.3
株 式 等 譲 渡 所 得 割 交 付 金	30	35,000	27,762	27,762			△ 7,238	79.3	100.0	0.1
	29	47,000	42,060	42,060			△ 4,940	89.5	100.0	0.3
地 方 消 費 税 交 付 金	30	700,000	686,274	686,274			△ 13,726	98.0	100.0	3.4
	29	749,000	702,011	702,011			△ 46,989	93.7	100.0	5.6
ゴ ル フ 場 利 用 税 交 付 金	30	11,000	10,604	10,604			△ 396	96.4	100.0	0.1
	29	11,000	10,037	10,037			△ 963	91.2	100.0	0.1
自 動 車 取 得 税 交 付 金	30	57,000	48,105	48,105			△ 8,895	84.4	100.0	0.2
	29	42,000	44,201	44,201			2,201	105.2	100.0	0.4
地 方 特 例 交 付 金	30	44,000	43,677	43,677			△ 323	99.3	100.0	0.2
	29	39,000	37,356	37,356			△ 1,644	95.8	100.0	0.3
地 方 交 付 税	30	2,775,594	2,798,592	2,798,592			22,998	100.8	100.0	13.9
	29	2,605,124	2,610,412	2,610,412			5,288	100.2	100.0	20.7
交 通 安 全 対 策 特 別 交 付 金	30	6,411	6,538	6,538			127	102.0	100.0	0.0
	29	6,860	6,957	6,957			97	101.4	100.0	0.1
分 担 金 及 び 負 担 金	30	219,283	229,371	224,233		5,138	4,950	102.3	97.8	1.1
	29	216,297	224,152	218,126	533	5,493	1,829	100.8	97.3	1.7
使 用 料 及 び 手 数 料	30	194,395	195,254	194,812		442	417	100.2	99.8	1.0
	29	197,998	199,682	198,984		698	986	100.5	99.7	1.6
国 庫 支 出 金	30	1,911,867	1,647,233	1,647,233			△ 264,634	86.2	100.0	8.2
	29	1,770,274	1,621,018	1,621,018			△ 149,256	91.6	100.0	12.9
府 支 出 金	30	1,182,077	1,067,796	1,067,796			△ 114,281	90.3	100.0	5.3
	29	1,007,665	998,119	998,119			△ 9,546	99.1	100.0	7.9
財 産 収 入	30	12,460	13,715	13,715			1,255	110.1	100.0	0.1
	29	10,921	14,437	14,437			3,516	132.2	100.0	0.1
寄 附 金	30	8,000,000	7,641,872	7,641,872			△ 358,128	95.5	100.0	37.8
	29	308,108	338,528	338,528			30,420	109.9	100.0	2.7
繰 入 金	30	566,003	146,344	146,344			△ 419,659	25.9	100.0	0.7
	29	786,388	145,673	145,673			△ 640,715	18.5	100.0	1.2
繰 越 金	30	93,965	93,965	93,965				100.0	100.0	0.5
	29	55,372	55,373	55,373			1	100.0	100.0	0.4
諸 収 入	30	202,738	298,660	202,601		96,059	△ 137	99.9	67.8	1.0
	29	250,106	341,142	245,058		96,084	△ 5,048	98.0	71.8	1.9
町 債	30	1,484,500	1,001,930	1,001,930			△ 482,570	67.5	100.0	5.0
	29	1,229,250	941,750	941,750			△ 287,500	76.6	100.0	7.5
歳 入 合 計	30	21,780,127	20,397,207	E 20,201,181	12,983	183,043	△ 1,578,946	92.8	99.0	100.0
	29	13,630,469	12,849,478	E 12,613,475	13,568	222,435	△ 1,016,994	92.5	98.2	100.0

※ 構成比は単純四捨五入しているため、合計しても100%にならない場合があります。



(歳出)

(単位:千円、%)

科 目	年度	予 算 現 額 A	支 出 済 額 B	翌年度繰越額 C	不 用 額 A - B - C	執行割合(×100)	
						対 予 算 B / A	構 成 比 B / D
議 会 費	30	124,856	121,766		3,090	97.5	0.6
	29	125,485	122,788		2,697	97.9	1.0
総 務 費	30	9,492,102	9,077,638		414,464	95.6	45.4
	29	1,997,877	1,831,723		166,154	91.7	14.6
民 生 費	30	5,394,663	5,148,804		245,859	95.4	25.8
	29	5,260,066	5,063,927		196,139	96.3	40.4
衛 生 費	30	1,320,853	1,252,758	3,079	65,016	94.8	6.3
	29	1,314,433	1,233,968		80,465	93.9	9.9
農 林 水 産 業 費	30	186,305	70,973	110,913	4,419	38.1	0.4
	29	81,098	64,259	9,942	6,897	79.2	0.5
商 工 費	30	65,793	59,134	500	6,159	89.9	0.3
	29	48,543	45,337		3,206	93.4	0.4
土 木 費	30	1,169,293	1,009,123	97,506	62,664	86.3	5.1
	29	1,312,213	1,195,154	40,568	76,491	91.1	9.5
消 防 費	30	618,552	604,143		14,409	97.7	3.0
	29	670,049	642,266		27,783	95.9	5.1
教 育 費	30	1,798,771	1,445,182	239,415	114,174	80.3	7.2
	29	1,676,615	1,222,844	333,292	120,479	72.9	9.8
公 債 費	30	1,039,493	1,037,509		1,984	99.8	5.2
	29	1,083,893	1,081,359		2,534	99.8	8.6
災 害 復 旧 費	30	559,702	155,252	341,966	62,484	27.7	0.8
	29	56,556	15,885	37,965	2,706	28.1	0.1
予 備 費	30	9,744			9,744	0.0	0.0
	29	3,641			3,641	0.0	0.0
歳 出 合 計	30	21,780,127	D 19,982,282	793,379	1,004,466	91.7	100.0
	29	13,630,469	D 12,519,510	421,767	689,192	91.8	100.0

※ 構成比は単純四捨五入しているため、合計しても100%にならない場合があります。

# 第 3 表 決 算 額 の 推 移

(歳入)

(単位:千円、%)

区 分 種 別	平成 26 年 度			平成 27 年 度			平成 28 年 度		
	構成比	前 年 度 比		構成比	前 年 度 比		構成比	前 年 度 比	
町 税 自 主	4,234,549	35.0	△ 1.2	4,204,964	31.5	△ 0.7	4,150,808	32.6	△ 1.3
地 方 譲 与 税 依 存	87,890	0.7	△ 4.0	92,043	0.7	4.7	86,911	0.7	△ 5.6
利 子 割 交 付 金 依 存	23,869	0.2	△ 3.0	19,812	0.1	△ 17.0	8,387	0.1	△ 57.7
配 当 割 交 付 金 依 存	64,330	0.5	80.0	46,390	0.3	△ 27.9	30,576	0.2	△ 34.1
株 式 等 譲 渡 金 依 存	33,857	0.3	△ 38.3	50,796	0.4	50.0	17,971	0.1	△ 64.6
地 方 消 費 税 金 依 存	443,818	3.7	28.4	790,032	5.9	78.0	698,795	5.5	△ 11.5
ゴ ー ル フ 場 利 用 金 依 存	11,360	0.1	△ 11.9	11,478	0.1	1.0	10,575	0.1	△ 7.9
自 動 車 取 得 金 依 存	21,582	0.2	△ 52.1	33,493	0.3	55.2	34,641	0.3	3.4
地 方 特 例 交 付 金 依 存	35,571	0.3	△ 8.4	34,744	0.3	△ 2.3	36,063	0.3	3.8
地 方 交 付 税 依 存	2,353,055	19.4	12.8	2,458,600	18.4	4.5	2,475,791	19.5	0.7
交 通 安 全 対 策 金 依 存	6,579	0.1	△ 7.8	7,094	0.1	7.8	6,842	0.1	△ 3.6
分 担 金 担 負 自 主	227,457	1.9	4.3	207,710	1.6	△ 8.7	214,491	1.7	3.3
手 用 料 及 び 手 料 自 主	186,969	1.5	1.7	189,123	1.4	1.2	189,959	1.5	0.4
国 庫 支 出 金 依 存	1,330,990	11.0	18.4	1,799,624	13.5	35.2	1,602,812	12.6	△ 10.9
府 支 出 金 依 存	1,076,083	8.9	22.1	1,082,425	8.1	0.6	948,148	7.5	△ 12.4
財 産 収 入 自 主	12,257	0.1	△ 7.4	323,930	2.4	2,542.8	21,715	0.2	△ 93.3
寄 附 金 依 存	10,909	0.1	828.4	121,463	0.9	1,013.4	397,336	3.1	227.1
繰 入 金 自 主	402,504	3.3	△ 60.1	202,263	1.5	△ 49.7	623,442	4.9	208.2
繰 越 金 自 主	187,930	1.6	△ 48.3	123,485	0.9	△ 34.3	98,241	0.8	△ 20.4
諸 収 入 自 主	295,896	2.4	△ 3.9	222,405	1.7	△ 24.8	229,213	1.8	3.1
町 債 依 存	1,053,250	8.7	12.8	1,326,650	9.9	26.0	837,750	6.6	△ 36.9
歳 入 合 計	12,100,705	100.0	0.3	13,348,524	100.0	10.3	12,720,467	100.0	△ 4.7
自 主 財 源 合 計	5,547,562	45.8	△ 13.1	5,473,880	41.0	△ 1.3	5,527,869	43.5	1.0
依 存 財 源 合 計	6,553,143	54.2	15.3	7,874,644	59.0	20.2	7,192,598	56.5	△ 8.7

※ 構成比は単純四捨五入しているため、合計しても100%にならない場合があります。  
 ※ 種別には自主財源・依存財源別を記載しています。

(単位:千円、%)

区 分 種 別	平成 29 年 度			平成 30 年 度			
	構成比	前 年 度 比		構成比	30 年 度 増 減 額	29 年 度 前 年 度 比	
町 税 自 主	4,240,227	33.6	2.2	4,209,715	20.8	△ 30,512	△ 0.7
地 方 譲 与 税 依 存	86,739	0.7	△ 0.2	88,819	0.4	2,080	2.4
利 子 割 交 付 金 依 存	14,729	0.1	75.6	13,789	0.1	△ 940	△ 6.4
配 当 割 交 付 金 依 存	41,680	0.3	36.3	32,805	0.2	△ 8,875	△ 21.3
株 式 等 譲 渡 金 依 存	42,060	0.3	134.0	27,762	0.1	△ 14,298	△ 34.0
地 方 消 費 税 金 依 存	702,011	5.6	0.5	686,274	3.4	△ 15,737	△ 2.2
ゴ ー ル フ 場 利 用 金 依 存	10,037	0.1	△ 5.1	10,604	0.1	567	5.6
自 動 車 取 得 金 依 存	44,201	0.4	27.6	48,105	0.2	3,904	8.8
地 方 特 例 交 付 金 依 存	37,356	0.3	3.6	43,677	0.2	6,321	16.9
地 方 交 付 税 依 存	2,610,412	20.7	5.4	2,798,592	13.9	188,180	7.2
交 通 安 全 対 策 金 依 存	6,957	0.1	1.7	6,538	0.0	△ 419	△ 6.0
分 担 金 担 負 自 主	218,126	1.7	1.7	224,233	1.1	6,107	2.8
手 用 料 及 び 手 料 自 主	198,984	1.6	4.8	194,812	1.0	△ 4,172	△ 2.1
国 庫 支 出 金 依 存	1,621,018	12.9	1.1	1,647,233	8.2	26,215	1.6
府 支 出 金 依 存	998,119	7.9	5.3	1,067,796	5.3	69,677	7.0
財 産 収 入 自 主	14,437	0.1	△ 33.5	13,715	0.1	△ 722	△ 5.0
寄 附 金 依 存	338,528	2.7	△ 14.8	7,641,872	37.8	7,303,344	2,157.4
繰 入 金 自 主	145,673	1.2	△ 76.6	146,344	0.7	671	0.5
繰 越 金 自 主	55,373	0.4	△ 43.6	93,965	0.5	38,592	69.7
諸 収 入 自 主	245,058	1.9	6.9	202,601	1.0	△ 42,457	△ 17.3
町 債 依 存	941,750	7.5	12.4	1,001,930	5.0	60,180	6.4
歳 入 合 計	12,613,475	100.0	△ 0.8	20,201,181	100.0	7,587,706	60.2
自 主 財 源 合 計	5,117,878	40.6	△ 7.4	5,085,385	25.2	△ 32,493	△ 0.6
依 存 財 源 合 計	7,495,597	59.4	4.2	15,115,796	74.8	7,620,199	101.7

※ 構成比は単純四捨五入しているため、合計しても100%にならない場合があります。  
 ※ 種別には自主財源・依存財源別を記載しています。

(歳出)

(単位:千円、%)

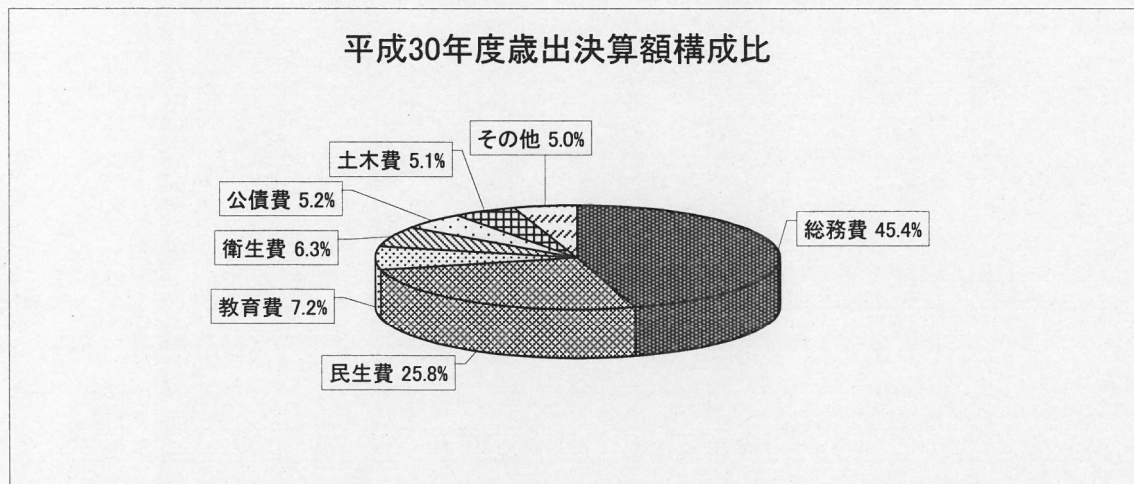
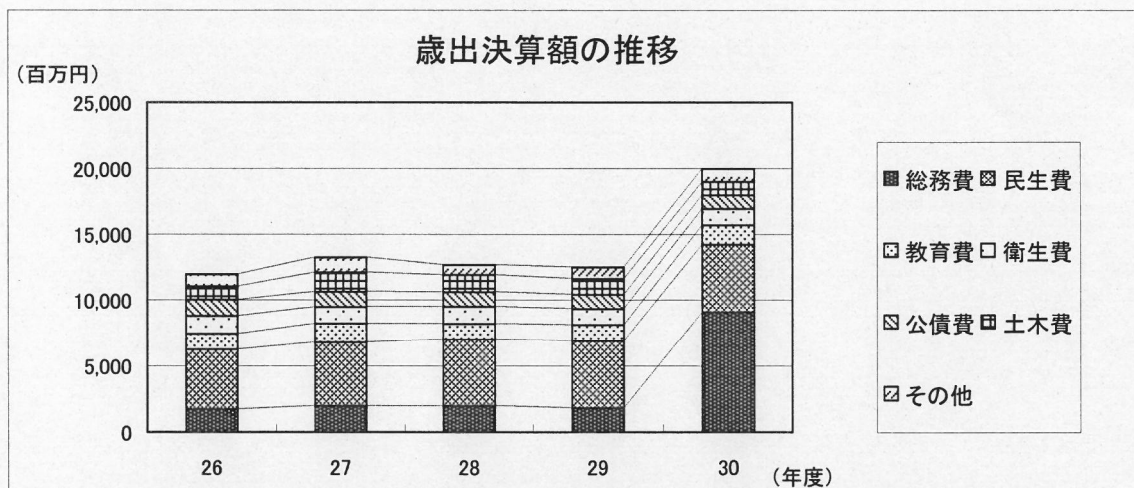
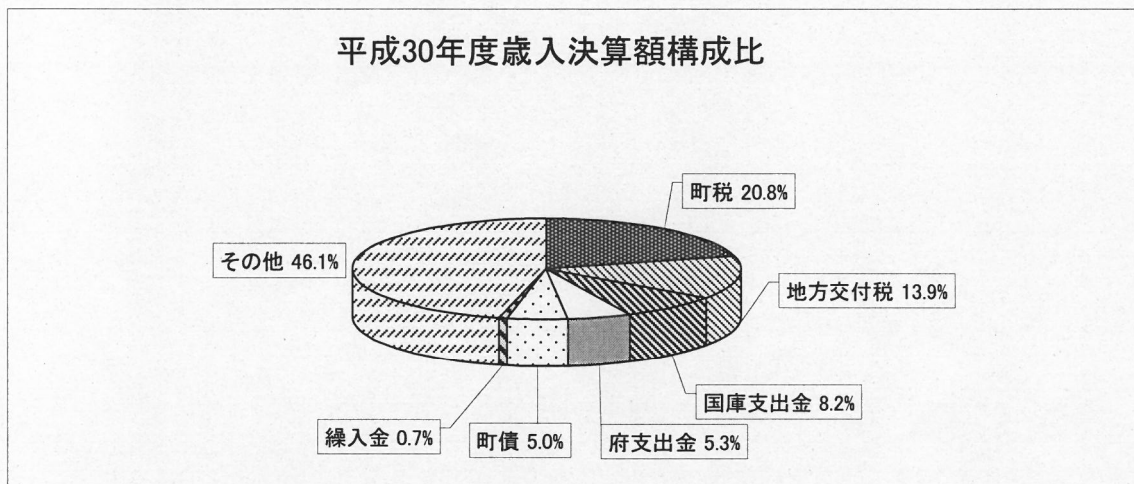
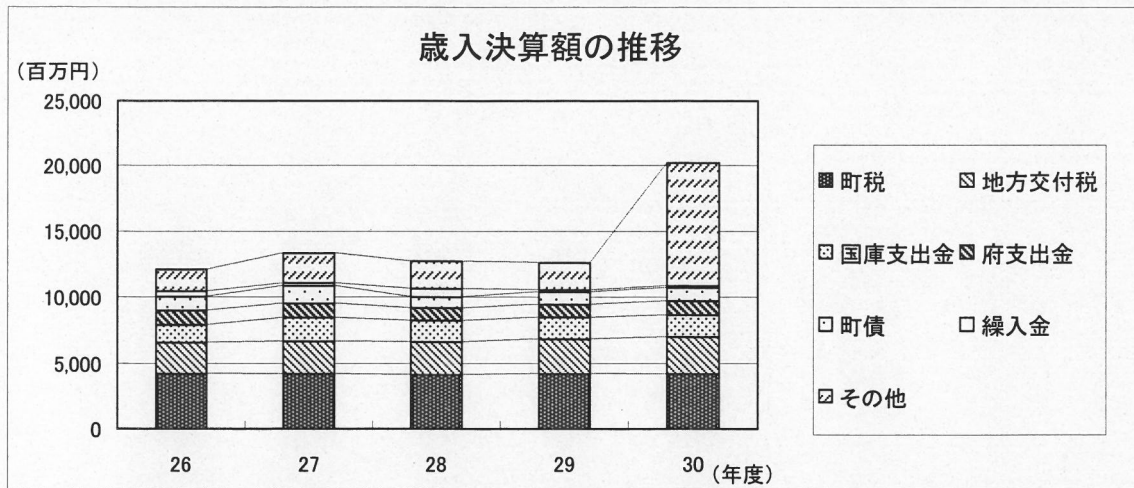
区 分	平成 26 年度			平成 27 年度			平成 28 年度		
		構成比	前 年 度 比		構成比	前 年 度 比		構成比	前 年 度 比
議 会 費	121,228	1.0	2.2	132,251	1.0	9.1	125,761	1.0	△ 4.9
総 務 費	1,731,726	14.5	△ 26.9	1,992,259	15.0	15.0	1,983,568	15.7	△ 0.4
民 生 費	4,507,652	37.6	8.6	4,790,474	36.2	6.3	5,036,234	39.8	5.1
衛 生 費	1,364,035	11.4	17.6	1,276,865	9.6	△ 6.4	1,287,073	10.2	0.8
農 林 水 産 業 費	73,527	0.6	△ 12.7	53,346	0.4	△ 27.4	55,285	0.4	3.6
商 工 費	190,863	1.6	382.5	110,157	0.8	△ 42.3	50,131	0.4	△ 54.5
土 木 費	1,028,242	8.6	△ 3.4	1,460,324	11.0	42.0	1,275,370	10.1	△ 12.7
消 防 費	528,144	4.4	13.4	847,204	6.4	60.4	525,956	4.2	△ 37.9
教 育 費	1,196,658	10.0	10.3	1,428,958	10.8	19.4	1,189,506	9.4	△ 16.8
公 債 費	1,221,106	10.2	△ 7.8	1,158,273	8.7	△ 5.1	1,136,210	9.0	△ 1.9
災 害 復 旧 費	14,039	0.1	△ 2.9	172	0.0	△ 98.8	0	0.0	皆減
歳 出 合 計	11,977,220	100.0	0.8	13,250,283	100.0	10.6	12,665,094	100.0	△ 4.4

※ 構成比は単純四捨五入しているの、合計しても100%にならない場合があります。

(単位:千円、%)

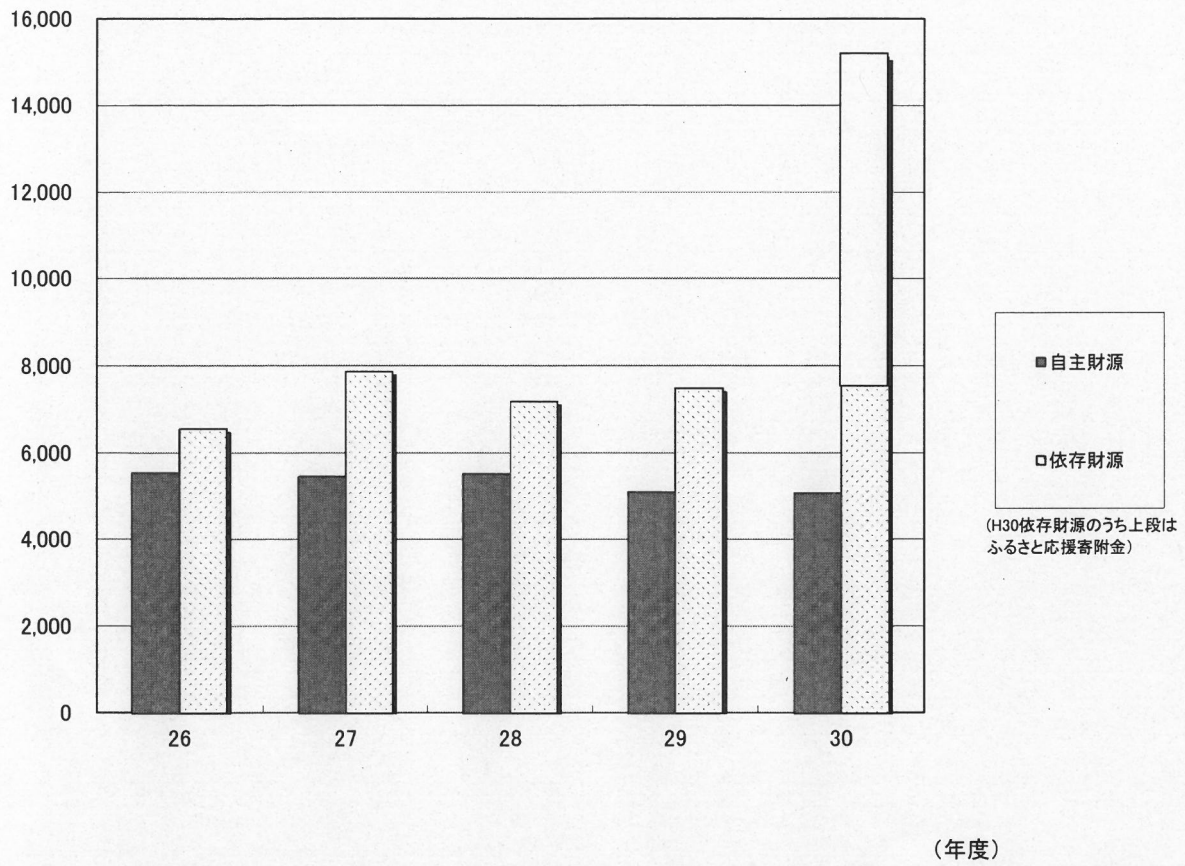
区 分	平成 29 年度			平成 30 年度			
		構成比	前 年 度 比		構成比	30 一 29 前 年 度 比	増 減 額 対 比
議 会 費	122,788	1.0	△ 2.4	121,766	0.6	△ 1,022	△ 0.8
総 務 費	1,831,723	14.6	△ 7.7	9,077,638	45.4	7,245,915	395.6
民 生 費	5,063,927	40.4	0.5	5,148,804	25.8	84,877	1.7
衛 生 費	1,233,968	9.9	△ 4.1	1,252,758	6.3	18,790	1.5
農 林 水 産 業 費	64,259	0.5	16.2	70,973	0.4	6,714	10.4
商 工 費	45,337	0.4	△ 9.6	59,134	0.3	13,797	30.4
土 木 費	1,195,154	9.5	△ 6.3	1,009,123	5.1	△ 186,031	△ 15.6
消 防 費	642,266	5.1	22.1	604,143	3.0	△ 38,123	△ 5.9
教 育 費	1,222,844	9.8	2.8	1,445,182	7.2	222,338	18.2
公 債 費	1,081,359	8.6	△ 4.8	1,037,509	5.2	△ 43,850	△ 4.1
災 害 復 旧 費	15,885	0.1	皆増	155,252	0.8	139,367	877.3
歳 出 合 計	12,519,510	100.0	△ 1.1	19,982,282	100.0	7,462,772	59.6

※ 構成比は単純四捨五入しているの、合計しても100%にならない場合があります。

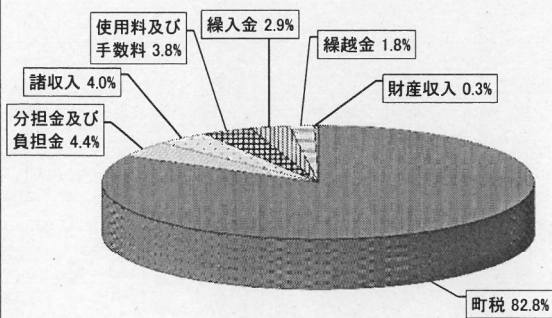


(百万円)

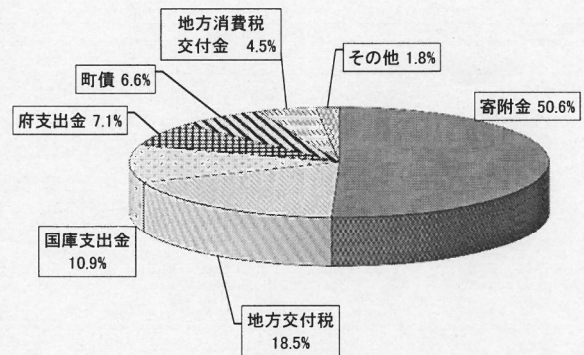
### 自主財源・依存財源の推移



### 平成30年度歳入決算自主財源構成比



### 平成30年度歳入決算依存財源構成比



# 第 4 表 町 税 徴 収 実 績 比 較 調 書

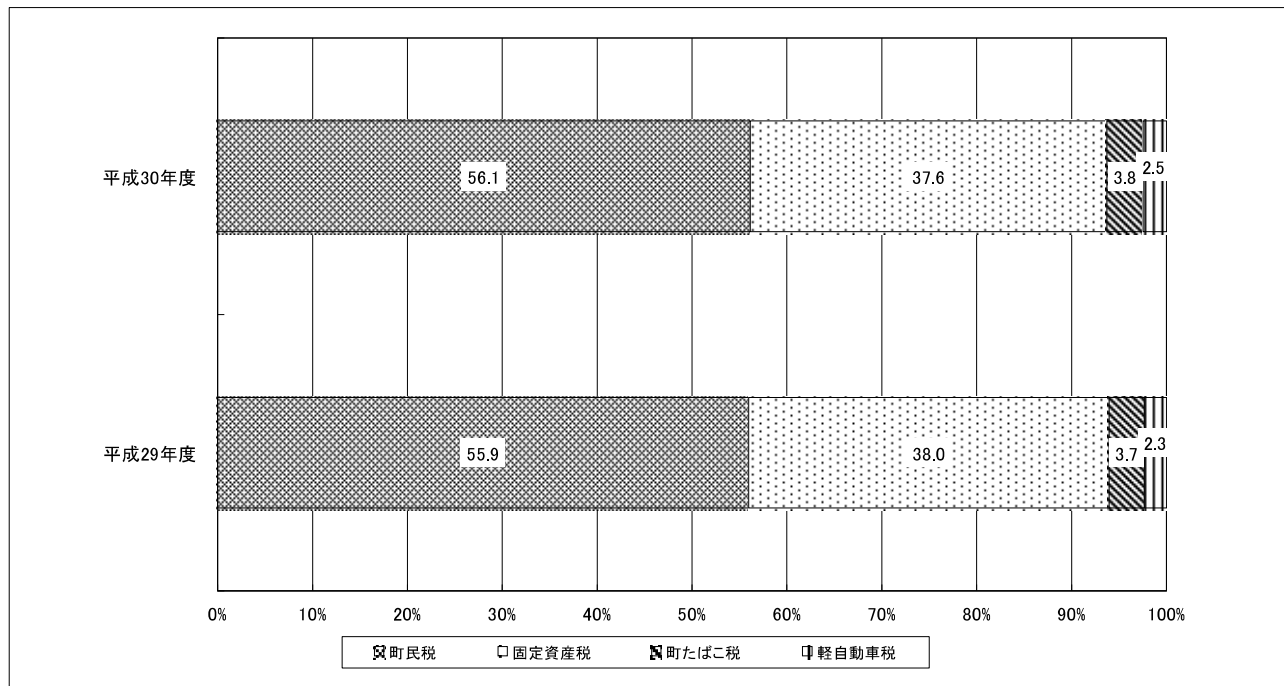
(単位:千円、%)

税 目	年 度	調 定 済 額			収 入 済 額			収 入 未 済 額	徴 収 率 ( % )			収 入 済 額 の 対 前 年 度 増 減	収 入 済 額 の 対 前 年 度 増 減 率 ( % )	町 税 合 計 に 占 め る 比 率 ( % )		
		現 年 度 分	滞 納 繰 越 分	合 計	現 年 度 分	滞 納 繰 越 分	合 計		現 年 度 分	滞 納 繰 越 分	合 計					
1 町 民 税	30	2,354,806	( 27,844 ) 63,159	2,417,965	2,339,993	23,229	2,363,222	50,122	99.4	36.8	97.7	△ 9,005	△ 0.4	56.1		
	29	2,375,700	( 44,290 ) 67,394	2,443,094	2,341,045	31,182	2,372,227	62,501	98.5	46.3	97.1	60,452	2.6	55.9		
	① 個 人	30	2,238,183	( 27,103 ) 61,741	2,299,924	2,223,658	22,704	2,246,362	49,401	99.4	36.8	97.7	△ 4,747	△ 0.2	53.4	
		29	2,254,564	( 43,617 ) 66,362	2,320,926	2,220,118	30,991	2,251,109	61,551	98.5	46.7	97.0	39,660	1.8	53.1	
	② 法 人	30	116,623	( 741 ) 1,418	118,041	116,335	525	116,860	721	99.8	37.0	99.0	△ 4,258	△ 3.5	2.8	
		29	121,136	( 673 ) 1,032	122,168	120,927	191	121,118	950	99.8	18.5	99.1	20,792	20.7	2.9	
	2 固 定 資 産 税	30	1,564,649	( 38,855 ) 54,277	1,618,926	1,553,852	28,748	1,582,600	28,454	99.3	53.0	97.8	△ 29,131	△ 1.8	37.6	
		29	1,596,983	( 54,376 ) 73,102	1,670,085	1,581,589	30,142	1,611,731	54,249	99.0	41.2	96.5	31,798	2.0	38.0	
		① 固 定 資 産 税	30	1,552,642	( 38,855 ) 54,277	1,606,919	1,541,845	28,748	1,570,593	28,454	99.3	53.0	97.7	△ 29,131	△ 1.8	37.3
			29	1,584,976	( 54,376 ) 73,102	1,658,078	1,569,582	30,142	1,599,724	54,249	99.0	41.2	96.5	31,798	2.0	37.7
② 国 有 資 産 等 所 在 市 町 村 交 付 金		30	12,007		12,007	12,007		12,007		100.0		100.0	0	0.0	0.3	
		29	12,007		12,007	12,007		12,007		100.0		100.0	0	0.0	0.3	
3 軽 自 動 車 税		30	104,244	( 1,572 ) 3,398	107,642	102,645	1,679	104,324	2,828	98.5	49.4	96.9	5,234	5.3	2.5	
		29	99,413	( 1,496 ) 3,651	103,064	97,575	1,515	99,090	3,410	98.2	41.5	96.1	4,712	5.0	2.3	
4 町 た ば こ 税		30	159,569		159,569	159,569		159,569		100.0		100.0	2,390	1.5	3.8	
		29	157,179		157,179	157,179		157,179		100.0		100.0	△ 7,543	△ 4.6	3.7	
町 税 合 計	30	4,183,268	( 68,271 ) 120,834	4,304,102	4,156,059	53,656	4,209,715	81,404	99.3	44.4	97.8	△ 30,512	△ 0.7	100.0		
	29	4,229,275	( 100,162 ) 144,147	4,373,422	4,177,388	62,839	4,240,227	120,160	98.8	43.6	97.0	89,419	2.2	100.0		

※ ( )内は当初調定額

※ 構成比は単純四捨五入しているため、合計しても100%にならない場合があります。

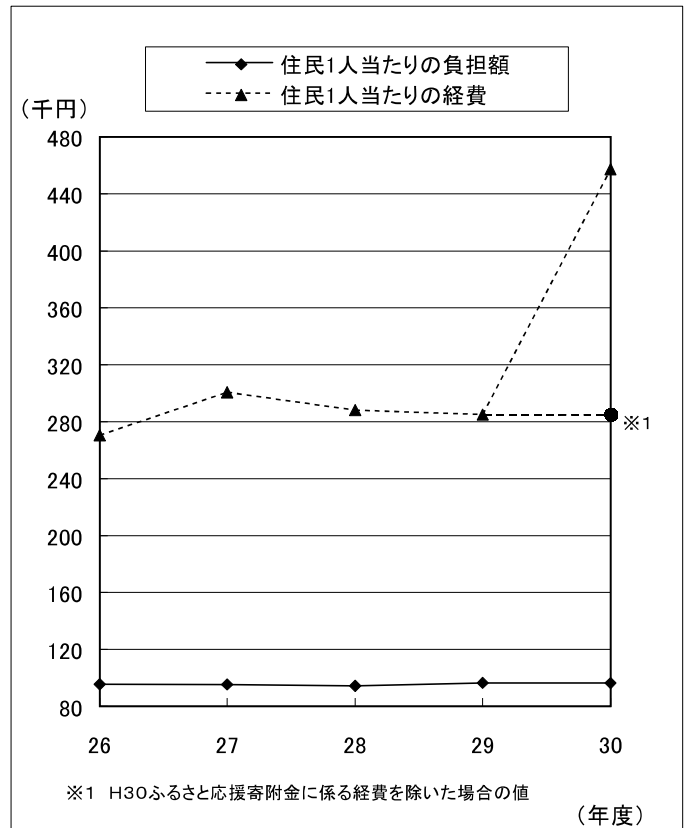
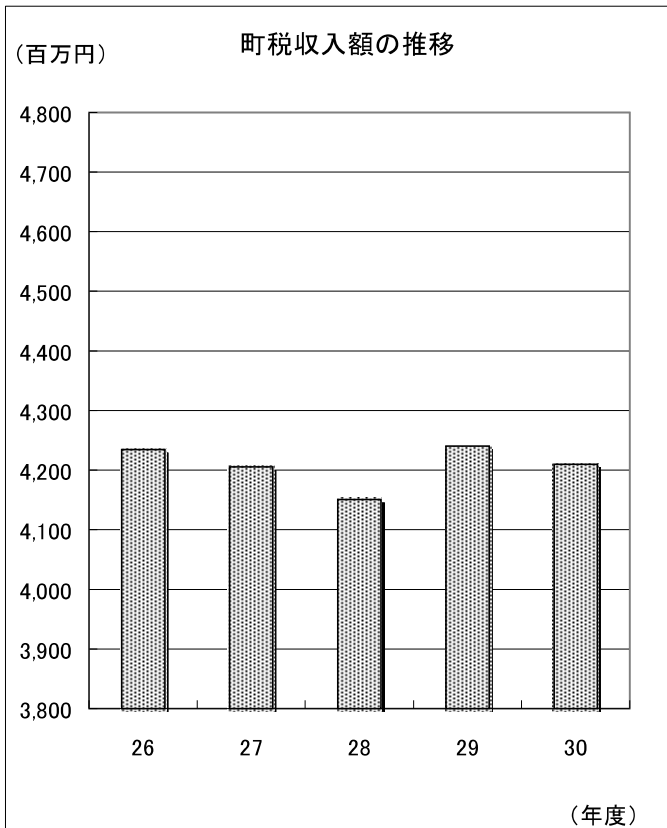
付表1 平成29・30年度町税構成比



付表2 町税収入額及び住民一人当たりの町税負担額の推移

区分 \ 年度	平成26年度	平成27年度	平成28年度	平成29年度	平成30年度
町税収入 (千円)	4,234,549	4,204,964	4,150,808	4,240,227	4,209,715
対前年度伸び率 (%)	△ 1.2	△ 0.7	△ 1.3	2.2	△ 0.7
歳入総額に占める率 (%)	35.0	31.5	32.6	33.6	20.8
住民一人当たりの負担額 (円)	95,623	95,431	94,448	96,551	96,365
(参考)住民一人当たりの経費 (円)	270,464	300,712	288,184	285,072	457,417

※(参考)住民一人当たりの経費は、借換債に係る経費を除いています。



第 5 表 平成 30 年度 目的別・性質別・節別経費決算調書

区	分節別区分	議 会 費	総 務 費	民 生 費	衛 生 費	労 働 費	農 林 水 産 業 費
人 件 費	報 酬	51,240	46,708	27,702	47,550		3,527
	給 料	12,538	338,170	280,670	127,549		11,619
	職 員 手 当	29,003	427,348	159,555	77,561		6,974
	共 済 費	23,143	120,968	96,508	50,429		4,120
	そ の 他						
小	計	115,924	933,194	564,435	303,089		26,240
( 参 考 )	前 年 度 数 値	116,196	961,452	565,083	293,818		24,458
物 件 費	賃 金		14,920	52,562	16,546		1,015
	旅 費	864	1,454	281	183		130
	交 際 費	99	262				
	需 用 費	863	39,178	16,502	154,593	1	535
	役 務 費	76	106,801	11,129	90,078		
	委 託 料	1,382	126,290	278,603	508,108		7,580
	使用料及び賃借料	15	447,911	944	4,055		49
	原 材 料 費		255	38	50		
	備 品 購 入 費		8,996	4,483	425		
そ の 他		174	5,317	2,092		7	
小	計	3,299	746,241	369,859	776,130	1	9,316
( 参 考 )	前 年 度 数 値	3,796	319,699	331,015	735,557		10,711
補 助 費 等	報 償 費		3,788,220	8,598	7,423	561	638
	役 務 費		11,874	25	318		
	委 託 料						
	負 担 金、補 助 金、交 付 金、補助金	2,543	74,894	151,275	27,739	30	8,783
	補 償 及 び 賠 償 金、賠償金		300				
	及 び 還 付 金、引 当 金、割 引 料		14,807	25,418	72		161
公 課 費		137		120			
小	計	2,543	3,890,232	185,316	35,672	591	9,582
( 参 考 )	前 年 度 数 値	2,796	219,068	164,191	26,814	578	10,527
投 資 的 経 費	需 用 費				23,900		46
	委 託 料			8,634			
	工 事 請 負 費		1,950	3,411			6,454
	備 品 購 入 費						
	公 有 財 産 購 入 費						
そ の 他			12,685	456		23,811	
小	計		1,950	24,730	24,356		30,311
( 参 考 )	前 年 度 数 値		10,188	13,119	55,422		16,360
維 持 補 修 費	需 用 費	1,605	2,027	84,340			
	工 事 請 負 費		262	107			543
	そ の 他			448	2,023		1,703
小	計	1,867	2,475	86,470			2,246
( 参 考 )	前 年 度 数 値	2,193	5,101	95,981			2,227
扶 助 費	扶 助 費			2,562,516	5,198		
( 参 考 )	前 年 度 数 値			2,609,039	3,925		
公 債 費	公 債 費						
( 参 考 )	前 年 度 数 値						
積 立 金	積 立 金		3,432,199	15			
( 参 考 )	前 年 度 数 値		246,827	33			
出 資 金	投 資 及 び 出 資 金				30,000		
( 参 考 )	前 年 度 数 値				30,000		
繰 出 金	繰 出 金			1,386,068			
( 参 考 )	前 年 度 数 値			1,374,901			
合 計	計	121,766	9,005,683	5,095,414	1,260,915	592	77,695
( 参 考 )	前 年 度 数 値	122,788	1,759,427	5,062,482	1,241,517	578	64,283
構 成 比	比	0.6	45.1	25.5	6.3	0.0	0.4

※ この表は、総務省の地方財政状況調査の分類方法に基づいて作成したもので、一部決算書と異なるものがあります。

※ 構成比は単純四捨五入しているため、合計しても100%にならない場合があります。



(単位:千円、%)

商工費	土木費	消防費	教育費	公債費	災害復旧費	合計	構成比
2,910	7,955	5,683	59,305			252,580	1.3
9,655	113,641		152,274			1,046,116	5.2
5,881	75,221	13,659	99,722			894,924	4.5
3,273	40,481	12	61,225			400,159	2.0
		2,442				2,442	0.0
21,719	237,298	21,796	372,526			2,596,221	13.0
25,361	230,911	9,087	360,074			2,586,440	20.7
	5,663	88	90,916			181,710	0.9
247	147	4,249	986			8,541	0.0
		5				366	0.0
396	14,689	12,454	127,959			367,170	1.8
	245	741	7,979			217,049	1.1
1,425	66,967	4,091	269,392			1,263,838	6.3
5	8,654	256	30,688			492,577	2.5
	1,311	664	1,365			3,683	0.0
2,528	2,360	53	34,673			53,518	0.3
	806	1	13,533			21,930	0.1
4,601	100,842	22,602	577,491			2,610,382	13.1
3,071	106,042	14,120	591,823			2,115,834	16.9
470	4	2,367	21,526			3,829,807	19.2
	101	26	429			12,773	0.1
						0	0.0
28,921	318,729	555,052	91,788			1,259,754	6.3
						300	0.0
	27		7,471			47,956	0.2
	26	158	21			462	0.0
29,391	318,887	557,603	121,235			5,151,052	25.8
15,857	4,953	507,111	124,717			1,076,612	8.6
2,521	463		10,825		4,157	41,912	0.2
	27,810		11,524		21,653	69,621	0.3
	170,568		298,404		122,419	603,206	3.0
	2,120	2,155	1,296			5,571	0.0
						0	0.0
	67,288		43,446		5,561	153,247	0.8
2,521	268,249	2,155	365,495		153,790	873,557	4.4
	436,252	111,948	93,038		15,885	752,212	6.0
	7,741		11,947			107,660	0.5
	52,564		680			54,156	0.3
	18,944		5,164			28,282	0.1
	79,249		17,791			190,098	1.0
	50,189		14,897			170,588	1.4
			107,457			2,675,171	13.4
			103,916			2,716,880	21.7
				1,037,509		1,037,509	5.2
				1,081,359		1,081,359	8.6
10						3,432,224	17.2
10						246,870	2.0
						30,000	0.2
						30,000	0.2
						1,386,068	6.9
	367,814					1,742,715	13.9
58,242	1,004,525	604,156	1,561,995	1,037,509	153,790	19,982,282	100.0
44,299	1,196,161	642,266	1,288,465	1,081,359	15,885	12,519,510	100.0
0.3	5.0	3.0	7.8	5.2	0.8		

## 第 6 表 性 質 別 経 費 の 推 移

(歳出)

(単位:千円、%)

区 分	平成 26 年度			平成 27 年度			平成 28 年度			
	平成 26 年度	構 成 比	前年度対比	平成 27 年度	構 成 比	前年度対比	平成 28 年度	構 成 比	前年度対比	
義 務 的 経 費 投 資	人 件 費	2,501,621	20.9	△ 2.2	2,455,600	18.5	△ 1.8	2,548,352	20.1	3.8
	扶 助 費	2,192,694	18.3	9.9	2,322,870	17.5	5.9	2,586,021	20.4	11.3
	公 債 費	1,221,106	10.2	△ 7.8	1,158,273	8.7	△ 5.1	1,136,210	9.0	△ 1.9
	小 計	5,915,421	49.4	0.7	5,936,743	44.8	0.4	6,270,583	49.5	5.6
資 的 経 費	普 通 建 設 事 業 費	1,166,092	9.7	47.6	1,827,559	13.8	56.7	992,413	7.8	△ 45.7
	内 補 助 事 業 費	424,810	3.5	28.0	1,028,728	7.8	142.2	406,174	3.2	△ 60.5
		単 独 事 業 費	741,282	6.2	61.8	798,831	6.0	7.8	586,239	4.6
	災 害 復 旧 費	14,039	0.1	△ 1.8	172	0.0	△ 98.8	0	0.0	皆減
	小 計	1,180,131	9.9	46.7	1,827,731	13.8	54.9	992,413	7.8	△ 45.7
	そ の 他 の 経 費	物 件 費	2,029,476	16.9	9.1	1,981,690	15.0	△ 2.4	2,046,560	16.2
の 他 の 経 費	維 持 補 修 費	149,764	1.3	△ 6.4	143,255	1.1	△ 4.3	129,249	1.0	△ 9.8
	補 助 費 等	1,009,574	8.4	6.3	1,192,060	9.0	18.1	1,159,507	9.2	△ 2.7
	積 立 金	161,392	1.3	△ 79.5	427,537	3.2	164.9	333,256	2.6	△ 22.1
	投 資 及 び 出 資 金	6,000	0.1	△ 33.3	31,000	0.2	416.7	31,000	0.2	0.0
	繰 出 金	1,525,462	12.7	6.6	1,710,267	12.9	12.1	1,702,526	13.4	△ 0.5
	小 計	4,881,668	40.8	△ 6.0	5,485,809	41.4	12.4	5,402,098	42.7	△ 1.5
(対前年度増加額)	歳 出 合 計	11,977,220	100.0	0.8	13,250,283	100.0	10.6	12,665,094	100.0	△ 4.4

※ この表は、総務省の地方財政状況調査の分類方法に基づいて作成したもので、一部決算書と異なるものがあります。

※ 構成比は単純四捨五入しているため、合計しても100%にならない場合があります。

(単位:千円、%)

区 分	平成 29 年度			平成 30 年度			30 一 29 増 減 額	前年度対比
	平成 29 年度	構 成 比	前年度対比	平成 30 年度	構 成 比	前年度対比		
義 務 的 経 費 投 資	人 件 費	2,586,440	20.7	1.5	2,596,221	13.0	9,781	0.4
	扶 助 費	2,716,880	21.7	5.1	2,675,171	13.4	△ 41,709	△ 1.5
	公 債 費	1,081,359	8.6	△ 4.8	1,037,509	5.2	△ 43,850	△ 4.1
	小 計	6,384,679	51.0	1.8	6,308,901	31.6	△ 75,778	△ 1.2
資 的 経 費	普 通 建 設 事 業 費	736,327	5.9	△ 25.8	719,767	3.6	△ 16,560	△ 2.2
	内 補 助 事 業 費	360,669	2.9	△ 11.2	497,085	2.5	136,416	37.8
		単 独 事 業 費	375,658	3.0	△ 35.9	222,682	1.1	△ 152,976
	災 害 復 旧 費	15,885	0.1	皆増	153,790	0.8	137,905	868.1
	小 計	752,212	6.0	△ 24.2	873,557	4.4	121,345	16.1
	そ の 他 の 経 費	物 件 費	2,115,834	16.9	3.4	2,610,382	13.1	494,548
の 他 の 経 費	維 持 補 修 費	170,588	1.4	32.0	190,098	1.0	19,510	11.4
	補 助 費 等	1,076,612	8.6	△ 7.1	5,151,052	25.8	4,074,440	378.5
	積 立 金	246,870	2.0	△ 25.9	3,432,224	17.2	3,185,354	1,290.3
	投 資 及 び 出 資 金	30,000	0.2	△ 3.2	30,000	0.2	0	0.0
	繰 出 金	1,742,715	13.9	2.4	1,386,068	6.9	△ 356,647	△ 20.5
	小 計	5,382,619	43.0	△ 0.4	12,799,824	64.1	7,417,205	137.8
(対前年度増加額)	歳 出 合 計	12,519,510	100.0	△ 1.1	19,982,282	100.0	7,462,772	59.6

※ この表は、総務省の地方財政状況調査の分類方法に基づいて作成したもので、一部決算書と異なるものがあります。

※ 構成比は単純四捨五入しているため、合計しても100%にならない場合があります。

第 7 表 平成 30 年度 給 与 費 決 算 調 書

(単位:千円、%)

款	与 費				共 済 費	災 害 補 償 費	合 計	対 前 年 度 伸 び 率
	報 酬	給 料	職 員 手 当 等	小 計				
議 会 費	51,240	12,538	29,004	92,782	23,143		115,925	△ 0.2
総 務 費	46,708	338,171	434,952	819,831	120,944		940,775	△ 2.9
民 生 費	27,702	280,670	164,041	472,413	96,506		568,919	△ 0.1
衛 生 費	47,550	127,548	78,911	254,009	50,429		304,438	3.0
農 林 水 産 業 費	3,527	12,125	7,402	23,054	4,299		27,353	2.5
商 工 費	2,910	9,655	6,181	18,746	3,273		22,019	△ 14.7
土 木 費	7,955	140,517	97,512	245,984	49,866		295,850	2.6
消 防 費	5,683		13,658	19,341	12		19,353	191.2
教 育 費	59,305	152,274	101,956	313,535	61,225		374,760	3.6
災 害 復 旧 費								
合 計	252,580	1,073,498	933,617	2,259,695	409,697	0	2,669,392	0.4

付 表 1 細 節 別 給 与 費 決 算 調 書

(単位:千円、%)

年 度	報 酬	給 料	職 員 手 当 等										
			扶 養 手 当	地 域 手 当	住 居 手 当	通 勤 手 当	超 過 勤 務 手 当	休 日 給	管 理 職 手 当	期 末 手 当	勤 勉 手 当	特 殊 勤 務 手 当	退 職 手 当
26	(△ 0.4)	(△ 2.9)	(△ 4.7)	(△ 2.4)	(19.5)	(0.5)	(△ 0.6)	(38.3)	(△ 6.2)	(△ 1.8)	(8.2)	(△ 8.1)	(△ 0.4)
	247,421	1,072,616	34,652	34,300	7,092	12,716	29,728	1,733	29,427	281,304	144,798	282	288,862
27	(9.0)	(△ 0.1)	(△ 0.1)	(66.4)	(16.3)	(13.9)	(50.3)	(△ 1.4)	(8.1)	(0.7)	(7.8)	(8.2)	(△ 38.6)
	269,616	1,072,077	34,612	57,071	8,247	14,479	44,688	1,708	31,822	283,317	156,070	305	177,449
28	(△ 5.8)	(2.4)	(0.0)	(22.7)	(15.0)	(8.7)	(△ 17.1)	(△ 31.7)	(△ 1.7)	(3.6)	(15.0)	(11.1)	(7.6)
	253,916	1,098,334	34,612	70,023	9,483	15,745	37,045	1,166	31,268	293,560	179,489	339	190,858
29	(3.2)	(△ 0.9)	(3.3)	(△ 0.6)	(7.5)	(△ 8.5)	(9.9)	(3.0)	(0.4)	(0.0)	(4.9)	(7.7)	(0.9)
	262,138	1,088,742	35,741	69,630	10,195	14,403	40,704	1,201	31,398	293,602	188,370	365	192,556
30	(△ 3.6)	(△ 1.4)	(△ 1.8)	(△ 1.7)	(△ 4.6)	(△ 4.6)	(33.9)	(13.0)	(△ 3.1)	(△ 1.3)	(2.0)	(1.1)	(12.9)
	252,580	1,073,498	35,084	68,441	9,730	13,747	54,494	1,357	30,420	289,824	192,092	369	217,323

年 度	職 員 手 当 等				共 済 費				災 害 補 償 費	合 計	年 度	当 該 年 度 職 員 数 (4月1日現在)	括 弧 内 は、再 任 用 短 時 間 勤 務 職 員 を 外 書 き
	児 童 手 当	夜 間 勤 務 手 当	育 休 業 給	児 童 管 理 職 特 別 勤 務 手 当	そ の 他	小 計	共 済 組 合	そ の 他					
26	(△ 7.9)					(0.0)	(△ 1.7)	(2.9)	(△ 1.2)	(△ 1.4)	26	283 (1)	
	20,580					885,474	352,939	50,714	403,653	2,609,164			
27	(0.8)			皆 増		(△ 6.0)	(△ 0.5)	(9.6)	(0.8)	(△ 1.1)	27	287 (5)	
	20,735			1,700		832,203	351,337	55,591	406,928	2,580,824			
28	(0.7)			(△ 84.7)		(6.3)	(△ 0.7)	(△ 8.6)	(△ 1.7)	(2.2)	28	291 (7)	
	20,885			260		884,733	349,001	50,819	399,820	2,636,803			
29	(△ 6.4)			427.3		(1.6)	(2.0)	(6.2)	(2.6)	(0.9)	29	285 (11)	
	19,540			1,371		899,076	356,086	53,969	410,055	2,660,011			
30	(△ 1.4)			6.9		(3.8)	(0.1)	(△ 1.6)	(△ 0.1)	(0.4)	30	280 (14)	
	19,270			1,466		933,617	356,573	53,124	409,697	2,669,392			

※ ( )内は対前年度伸び率

## 第 8 表 平成 30 年度末町債現在高調書

(単位:千円)

	平成 29 年度末 現在高	平成 30 年度 発行額	平成 30 年度元利償還金計			平成 30 年度末 現在高
			元	金利	子合	
1 普通債	2,857,323	310,230	361,401	21,790	383,191	2,806,152
(1) 総務	198,981		12,796	1,551	14,347	186,185
(2) 民生	94,621	3,300	5,118	509	5,627	92,803
(3) 衛生	438,289	30,300	99,213	4,308	103,521	369,376
(4) 農林業	10,307		1,471	105	1,576	8,836
(5) 商工	676		676	1	677	0
(6) 土木	1,407,472	67,930	155,229	12,922	168,151	1,320,173
うち町営住宅	571,747		44,075	10,257	54,332	527,672
(7) 消防	387,231	2,100	40,494	716	41,210	348,837
(8) 教育	3,180	11,500	211	3	214	14,469
(9) 義務教育	316,566	195,100	46,193	1,675	47,868	465,473
2 災害復旧債	13,236	63,700	1,217	10	1,227	75,719
(1) 土木	12,256	63,000	954	8	962	74,302
(2) 農林業	980	700	263	2	265	1,417
3 その他	5,711,951	628,000	624,791	28,300	653,091	5,715,160
(1) 減税補てん債	119,449		52,992	744	53,736	66,457
(2) 臨時財政対策債	5,592,502	628,000	571,799	27,556	599,355	5,648,703
合計	8,582,510	1,001,930	987,409	50,100	1,037,509	8,597,031

## 付表 1 平成 30 年度末借入先別町債現在高調書

(単位:千円)

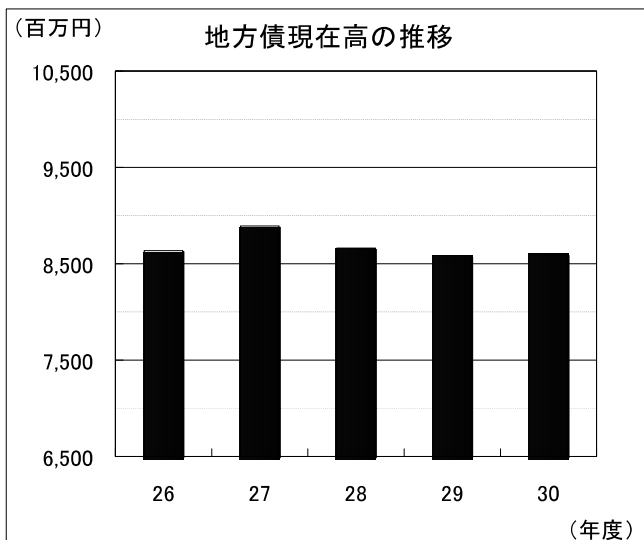
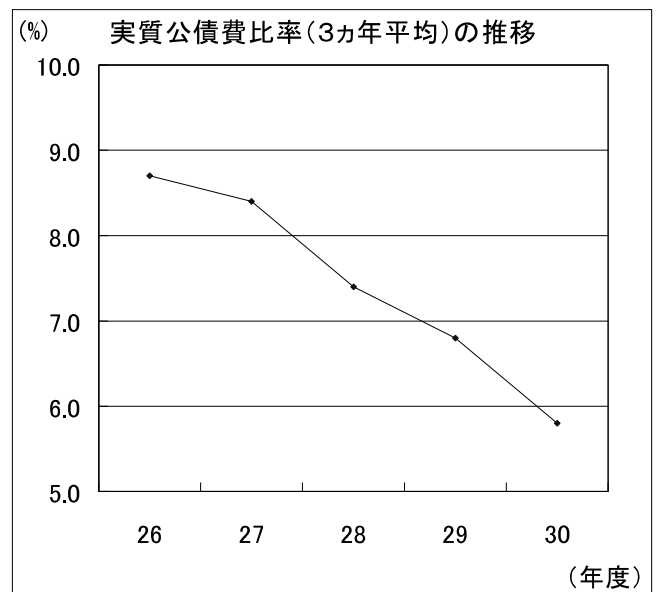
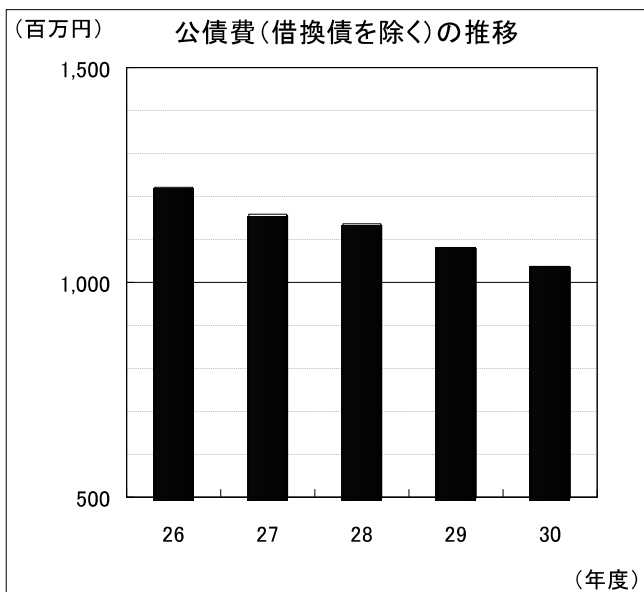
	平成 29 年度末 現在高	平成 30 年度 発行額	平成 30 年度元利償還金計			平成 30 年度末 現在高
			元	金利	子合	
財政融資資金	3,224,091	432,730	443,538	19,265	462,803	3,213,283
地方公共団体金融機構	4,400,340	557,600	336,985	23,029	360,014	4,620,955
市町村振興協会	210,885	11,600	53,855	2,109	55,964	168,630
大阪府	157,127		14,607	806	15,413	142,520
銀行等	590,067		138,424	4,891	143,315	451,643
合計	8,582,510	1,001,930	987,409	50,100	1,037,509	8,597,031

※ 端数処理の関係上、実際の数値と誤差が生じることがあります。

付表2 公債費、実質公債費比率及び地方債現在高の推移

(単位:千円、%)

	平成26年度	平成27年度	平成28年度	平成29年度	平成30年度
公債費 (借換債を除く)	1,221,106	1,158,273	1,136,210	1,081,359	1,037,509
借換債に係る 公債費	0	0	0	0	0
実質公債費比率 (3カ年平均)	8.7	8.4	7.4	6.8	5.8
実質公債費比率 (単年度)	7.8	7.6	6.8	6.1	4.7
地方債現在高	8,636,524	8,889,890	8,662,706	8,582,510	8,597,031



# 第 9 表 基 金 現 在 高 の 推 移

(単位:千円、%)

	財政調整基金	公共施設整備基金	減債基金
25年度末現在高	1,302,618	2,000,994	613,830
26年度中増減額	△ 138,000	△ 198,965	834
26年度末現在高	1,164,618	1,802,029	614,664
対前年度伸び率	△ 10.6	△ 9.9	0.1
27年度中増減額	264,603	△ 94,412	828
27年度末現在高	1,429,221	1,707,617	615,492
対前年度伸び率	22.7	△ 5.2	0.1
28年度中増減額	△ 358,000	△ 185,616	809
28年度末現在高	1,071,221	1,522,001	616,301
対前年度伸び率	△ 25.0	△ 10.9	0.1
29年度中増減額	△ 8,000	5,465	790
29年度末現在高	1,063,221	1,527,466	617,091
対前年度伸び率	△ 0.7	0.4	0.1
30年度中増減額	27,000	1,698	363
30年度末現在高	1,090,221	1,529,164	617,454
対前年度伸び率	2.5	0.1	0.1

※ 端数処理の関係上、実際の数値と誤差が生じることがあります。

	地域福祉基金	くまとりふるさと 応援基金	産業活性化 基金	合 計
25年度末現在高	232,051	2,920		4,152,413
26年度中増減額	△ 28,827	11,526	112,367	△ 241,065
26年度末現在高	203,224	14,446	112,367	3,911,348
対前年度伸び率	△ 12.4	394.7	皆増	△ 5.8
27年度中増減額	△ 26,622	82,454	△ 1,490	225,361
27年度末現在高	176,602	96,900	110,877	4,136,709
対前年度伸び率	△ 13.1	570.8	△ 1.3	5.8
28年度中増減額	△ 33,906	287,757	△ 1,217	△ 290,173
28年度末現在高	142,696	384,657	109,660	3,846,536
対前年度伸び率	△ 19.2	297.0	△ 1.1	△ 7.0
29年度中増減額	△ 31,578	140,560	△ 5,910	101,327
29年度末現在高	111,118	525,217	103,750	3,947,863
対前年度伸び率	△ 22.1	36.5	△ 5.4	2.6
30年度中増減額	△ 26,345	3,318,138	△ 11,167	3,309,687
30年度末現在高	84,773	3,843,355	92,583	7,257,550
対前年度伸び率	△ 23.7	631.8	△ 10.8	83.8

※ 端数処理の関係上、実際の数値と誤差が生じることがあります。

※ 国民健康保険財政調整基金、介護給付費準備基金及び墓地基金を除きます。

第10表 繰越事業一覧(平成30年度→令和元年度)

(単位:円)

繰越 種別	事業名	金額	30年度 支出済額	翌年度 繰越額	左の財源内訳		備考 (繰越理由)
					未収入 特定財源	翌年度へ繰越 すべき財源	
繰 越 明 許 費	災害ごみ対策 事業	3,079,000		3,079,000		3,079,000	平成30年9月4日の台風21号により被災した住宅が数多く見受けられ、今後も災害廃棄物が相当数発生すると考えられることから、繰り越すもの
	被災経営体育 成支援事業	111,247,000	333,600	110,913,400	84,982,200 (府補助金:大阪 府農業経営構造 対策事業補助 金)	25,931,200	平成30年9月4日の台風21号により被害を被った家屋・施設等の件数が多数あり、部材・人材確保ができず、工事・修繕の発注等の工程に時間を要したことから、年度内の工事完了が困難となったため、繰り越すもの
	果樹農園支援 事業	2,344,000		500,000		500,000	平成30年9月4日の台風21号により被災した施設等の影響で、果樹農園整備のための用品が一部欠品となり、年度内完了が困難となったため、繰り越すもの
	向田橋橋梁修 繕事業	32,102,000		32,102,000	15,975,000 (国庫補助金:社 会資本整備総合 交付金) 13,070,000 (町債:橋りょう修 繕事業債)	3,057,000	向田橋橋梁修繕工事に係る支障物件の移設工事において、想定以上の日数を要したことから、年度内完了が困難となったため、繰り越すもの
	五門地区浸水 対策事業	2,600,000		2,600,000		2,600,000	町道五門築留線の浸水対策として調査設計を実施するにあたり、事前調査及び工法検討に日数を要したことから、年度内完了が困難となったため、繰り越すもの
	町道永楽線法 面修繕事業	40,000,000		40,000,000	12,270,000 (国庫補助金:社 会資本整備総合 交付金) 11,000,000 (町債:永楽ダム 周辺道路法面修 繕事業債)	16,730,000	平成30年3月に町道永楽線の道路法面が崩壊し、本工事により崩壊部分の修繕を実施するものであるが、現場状況及び交通規制等の関係から、年度内完了が困難となったため、繰り越すもの

(単位:円)

繰越 種別	事業名	金額	30年度 支出額	翌年度 繰越額	左の財源内訳		備考 (繰越理由)	
					未収入 特定財源	翌年度へ繰越 すべき財源		
繰 越 明 許 費	熊取駅西整備 事業	18,200,000		18,200,000	6,655,000 (国庫補助金:社 会資本整備総合 交付金)  2,331,000 (国庫補助金:地 籍整備推進調査 費補助金)  5,442,000 (雑入:駅西整備 事業負担金)  1,600,000 (町債:熊取駅西 整備事業債)	2,172,000	熊取駅西地区整備に係る関係 機関等との協議に日数を要し たことから、年度内完了が困難 となったため、繰り越すもの	
	河川維持事業	2,465,000		1,656,720		1,656,720	平成30年9月4日の台風21号に より破損した普通河川雨山川 河川敷のフェンス修繕にかかる 河川維持事業であり、材料の 納品に時間を要し、年度内の 工事完了が困難となったため、 繰り越すもの	
	熊取駅西整備 事業	2,947,000		2,947,000			2,947,000	熊取駅西地区整備に係る用地 測量業務において、関係地権 者等との協議に日数を要した ことから、年度内完了が困難と なったため、繰り越すもの
	西小学校・南 小学校・北小 学校トイレ改 修事業	13,658,000		13,658,000			13,658,000	町立西・南・北小学校のトイレ 改修に係る設計業務であり、業 務期間を見積もったところ、年 度内完了が困難となったため、 繰り越すもの
	中央小学校・ 西小学校・北 小学校トイレ 改修事業	224,639,000		224,639,000		74,791,000 (国庫補助金:学 校施設環境改善 交付金)  149,500,000 (町債:小学校施 設改修事業債)	348,000	国の平成30年度一般会計第2 号補正予算に係る学校施設環 境改善交付金を活用するた め、平成30年度予算に計上し、 繰り越すもの



(単位:円)

繰越 種別	事業名	金額	30年度 支出額	翌年度 繰越額	左の財源内訳		備考 (繰越理由)
					未収入 特定財源	翌年度へ繰越 すべき財源	
繰 越 明 許 費	林業施設災害 復旧事業	12,428,000		9,991,080	6,155,000 (府補助金:林業 施設災害復旧費 補助金) 300,000 (町債:林業施設 災害復旧事業 債)	3,536,080	平成30年7月豪雨により被災した 林道松尾線の林業施設災害 復旧事業であり、災害査定等 補助金の手続により年度内の 工事完了が困難となったため、 繰り越すもの
	河川災害復旧 事業	149,161,000	47,500,000	101,661,000	39,360,000 (国庫負担金:河 川災害復旧費負 担金) 20,900,000 (町債:河川災害 復旧事業債(補 助災害復旧事 業)) 41,200,000 (町債:河川災害 復旧事業債(単 独災害復旧事 業))	201,000	平成30年7月豪雨により被災した 普通河川雨山川(美熊台)の 河川災害復旧事業であり、9月 の災害査定後、12月議会での 契約締結となり、年度内の工 事完了が困難となったため、繰 り越すもの
	公園災害復旧 事業	12,990,000		12,990,000	8,404,000 (国庫負担金:公 園災害復旧費負 担金) 4,100,000 (町債:公園災害 復旧事業債)	486,000	平成30年9月4日の台風21号に より被災した奥山雨山自然公 園第1展望台の復旧工事であり、 災害査定等の手続により年度 内の工事完了が困難となった ため、繰り越すもの
	熊取南中学校 災害復旧事業	129,402,000		129,402,000	37,101,000 (国庫負担金:中 学校災害復旧費 負担金) 27,600,000 (町債:中学校災 害復旧事業債 (補助災害復旧 事業)) 46,400,000 (町債:中学校災 害復旧事業債 (単独災害復旧 事業))	18,301,000	平成30年9月4日の台風21号 により被災した町立熊取南中 学校の災害復旧工事であり、 業務期間を見積もったところ、 年度内の工事完了が困難と なったため、繰り越すもの
	文化財災害復 旧事業	49,126,000		49,126,000	16,888,000 (国庫補助金:文 化財保存整備費 補助金) 8,600,000 (町債:文化財災 害復旧事業債)	23,638,000	平成30年9月4日の台風21号に より被災した中家住宅の災害 復旧事業であり、業務期間を見 積もったところ、年度内の工事 完了が困難となったため、繰り 越すもの
	体育施設災害 復旧事業	45,559,000		25,652,160	25,600,000 (町債:社会体育 施設災害復旧事 業債)	52,160	平成30年9月4日の台風21号 により被災した総合体育館等 の災害復旧工事であり、防球 フェンスの製作及び設置期間 に日時を要したことから、年度 内の工事完了が困難となった ため、繰り越すもの

(単位:円)

繰越 種別	事業名	金額	30年度 支出済額	翌年度 繰越額	左の財源内訳		備考 (繰越理由)
					未収入 特定財源	翌年度へ繰越 すべき財源	
繰越 明 許 費	庁舎等災害復 旧事業	8,477,000		8,477,000	7,200,000 (町債:庁舎等施 設災害復旧事業 債)	1,277,000	平成30年9月4日の台風21号に より被災した役場庁舎の災害 復旧工事であり、業務期間を見 積もったところ、年度内の工事 完了が困難となったため、繰り 越すもの
	老人憩の家災 害復旧事業	11,899,000	2,200,000	4,667,504	3,200,000 (町債:社会福祉 施設災害復旧事 業債)	1,467,504	平成30年9月4日の台風21号に より被災した東和苑老人憩の 家の災害復旧工事であり、業 務期間を見積もったところ、年 度内の工事完了が困難となっ たため、繰り越すもの
事故 繰越 し	小学校維持管 理事業	1,117,800		1,117,800		1,117,800	西小学校体育館点検用梯子改 修工事について、台風21号の 影響により資材の調達が大幅 に遅れたため、繰り越すもの
合計(20件)		873,440,800	50,033,600	793,379,664	670,624,200	122,755,464	

第 1 1 表 平成 3 0 年 度 流 用 ・ 充 当 一 覧

(単位：千円)

決算書 ページ	流 用 先		流 用 元		流用額
	決算書 ページ		決算書 ページ		
69	(項) 総務管理費 (目) 一般管理費 (細目) 過誤納還付事業 (節) 償還金、利子及び割引料	87	(項) 総務管理費 (目) 電子計算費 (細目) 電子計算システム整備事業 (節) 委託料	1,400	
	流用理由	課税誤りにより過誤納となった固定資産税等の還付及び還付加算金の支払いが必要となったため。			
71	(項) 総務管理費 (目) 一般管理費 (細目) 行政一般事務経費 (節) 委託料	75	(項) 総務管理費 (目) 財産管理費 (細目) 庁舎維持管理事業 (節) 委託料	108	
	流用理由	損害賠償請求事件について、顧問弁護士への訴訟委任が必要となったため。			
71	(項) 総務管理費 (目) 一般管理費 (細目) 行政一般事務経費 (節) 委託料	85	(項) 総務管理費 (目) 自治振興費 (細目) 町内循環バス運行事業 (節) 負担金、補助及び交付金	500	
	流用理由	例規改正が想定以上に生じ、例規システムデータ更新等委託料が不足したため。			
77	(項) 総務管理費 (目) 企画費 (細目) 放射線対策事務事業 (節) 需用費	147	(項) 保健衛生費 (目) 環境衛生費 (細目) 町営斎場運営事業 (節) 需用費	101	
	流用理由	原子力災害対策車の破損事故に伴い、修繕が必要となったため。			
81	(項) 総務管理費 (目) 企画費 (細目) シティープロモーション事業 (節) 需用費	89	(項) 総務管理費 (目) 国際交流費 (細目) 国際交流事業 (節) 委託料	287	
	流用理由	現在使用しているノベルティに加え、新たな趣向のノベルティを作成するため。			
81	(項) 総務管理費 (目) 企画費 (細目) シティープロモーション事業 (節) 原材料費	89	(項) 総務管理費 (目) 国際交流費 (細目) 国際交流事業 (節) 委託料	268	
	流用理由	平成30年台風21号による宿泊施設誘致用地の目隠しフェンス被害への対応のため。			
81	(項) 総務管理費 (目) 企画費 (細目) シティープロモーション事業 (節) 負担金、補助及び交付金	89	(項) 総務管理費 (目) 国際交流費 (細目) 国際交流事業 (節) 委託料	300	
	流用理由	社宅整備促進補助金について予算額を上回る申請があったため。			
95	(項) 戸籍住民基本台帳費 (目) 戸籍住民基本台帳費 (細目) 職員給与関係事業(戸籍住民基本台帳費) (節) 給料	61	(項) 総務管理費 (目) 一般管理費 (細目) 職員給与関係事業(一般管理費一般職分) (節) 職員手当等	3	
	流用理由	一般職給に予算不足が生じたため。			
95	(項) 戸籍住民基本台帳費 (目) 戸籍住民基本台帳費 (細目) 職員給与関係事業(戸籍住民基本台帳費) (節) 職員手当等	61	(項) 総務管理費 (目) 一般管理費 (細目) 職員給与関係事業(一般管理費一般職分) (節) 職員手当等	348	
	流用理由	超過勤務手当及び勤勉手当に予算不足が生じたため。			
95	(項) 戸籍住民基本台帳費 (目) 戸籍住民基本台帳費 (細目) 職員給与関係事業(戸籍住民基本台帳費) (節) 共済費	61	(項) 総務管理費 (目) 一般管理費 (細目) 職員給与関係事業(一般管理費一般職分) (節) 職員手当等	3	
	流用理由	共済組合負担金に予算不足が生じたため。			
97	(項) 戸籍住民基本台帳費 (目) 戸籍住民基本台帳費 (細目) 熊取駅前住民サービスコーナー運営事業 (節) 需用費	259	(項) 予備費 (目) 予備費 (細目) 予備費 (節) 予備費	285	
	流用理由	駅下にぎわい館の自動ドアについて、老朽化により動作不能となり、全部交換が必要となったため。			
99	(項) 選挙費 (目) 知事選挙費 (細目) 知事選挙運営事業 (節) 報酬	259	(項) 予備費 (目) 予備費 (細目) 予備費 (節) 予備費	184	
	流用理由	大阪府知事選挙の選挙事由の発生により、急遽、予算措置が必要になったため。			
99	(項) 選挙費 (目) 知事選挙費 (細目) 知事選挙運営事業 (節) 職員手当等	259	(項) 予備費 (目) 予備費 (細目) 予備費 (節) 予備費	663	
	流用理由	大阪府知事選挙の選挙事由の発生により、急遽、予算措置が必要になったため。			
99	(項) 選挙費 (目) 知事選挙費 (細目) 知事選挙運営事業 (節) 賃金	259	(項) 予備費 (目) 予備費 (細目) 予備費 (節) 予備費	323	
	流用理由	大阪府知事選挙の選挙事由の発生により、急遽、予算措置が必要になったため。			

(単位：千円)

決算書 ページ	流 用 先		流 用 元		流用額
		決算書 ページ			
99	(項) 選挙費 (目) 知事選挙費 (細目) 知事選挙運営事業 (節) 旅費	259	(項) 予備費 (目) 予備費 (細目) 予備費 (節) 予備費	4	
	流用理由	大阪府知事選挙の選挙事由の発生により、急遽、予算措置が必要になったため。			
101	(項) 選挙費 (目) 知事選挙費 (細目) 知事選挙運営事業 (節) 需用費	259	(項) 予備費 (目) 予備費 (細目) 予備費 (節) 予備費	563	
	流用理由	大阪府知事選挙の選挙事由の発生により、急遽、予算措置が必要になったため。			
101	(項) 選挙費 (目) 知事選挙費 (細目) 知事選挙運営事業 (節) 役務費	259	(項) 予備費 (目) 予備費 (細目) 予備費 (節) 予備費	101	
	流用理由	大阪府知事選挙の選挙事由の発生により、急遽、予算措置が必要になったため。			
101	(項) 選挙費 (目) 知事選挙費 (細目) 知事選挙運営事業 (節) 委託料	259	(項) 予備費 (目) 予備費 (細目) 予備費 (節) 予備費	2,410	
	流用理由	大阪府知事選挙の選挙事由の発生により、急遽、予算措置が必要になったため。			
101	(項) 選挙費 (目) 知事選挙費 (細目) 知事選挙運営事業 (節) 使用料及び賃借料	259	(項) 予備費 (目) 予備費 (細目) 予備費 (節) 予備費	13	
	流用理由	大阪府知事選挙の選挙事由の発生により、急遽、予算措置が必要になったため。			
105	(項) 監査委員費 (目) 監査委員費 (細目) 監査委員運営事業 (節) 需用費	75	(項) 総務管理費 (目) 財産管理費 (細目) 庁舎維持管理事業 (節) 委託料	9	
	流用理由	定期監査の実施方法変更に伴い、予算に不足が生じたため。			
107	(項) 社会福祉費 (目) 社会福祉総務費 (細目) 障がい福祉一般事務経費 (節) 旅費	111	(項) 社会福祉費 (目) 社会福祉費 (細目) 障がい支援区分認定訪問調査事業 (節) 旅費	3	
	流用理由	当初想定していなかった会議への出席が必要となったため。			
107	(項) 社会福祉費 (目) 社会福祉総務費 (細目) 障がい福祉一般事務経費 (節) 委託料	259	(項) 予備費 (目) 予備費 (細目) 予備費 (節) 予備費	54	
	流用理由	平成30年台風21号により倒木が発生し、撤去が必要となったため。			
107	(項) 社会福祉費 (目) 社会福祉費 (細目) 社会福祉事業 (節) 需用費	259	(項) 予備費 (目) 予備費 (細目) 予備費 (節) 予備費	1	
	流用理由	「墓地、埋葬等に関する法律」に基づき執行した事案に係る相続財産管理人選任に要する経費が必要となったため。			
107	(項) 社会福祉費 (目) 社会福祉費 (細目) 社会福祉事業 (節) 役務費	259	(項) 予備費 (目) 予備費 (細目) 予備費 (節) 予備費	7	
	流用理由	「墓地、埋葬等に関する法律」に基づき執行した事案に係る相続財産管理人選任に要する経費が必要となったため。			
109	(項) 社会福祉費 (目) 社会福祉費 (細目) 社会福祉事業 (節) 扶助費	259	(項) 予備費 (目) 予備費 (細目) 予備費 (節) 予備費	206	
	流用理由	「墓地、埋葬等に関する法律」に基づき執行した事案に係る火葬料等の経費が必要となったため。			
121	(項) 社会福祉費 (目) ひとり親家庭医療助成費 (細目) ひとり親家庭医療費助成事業 (節) 役務費	121	(項) 社会福祉費 (目) 老人医療助成費 (細目) 老人医療費助成事業 (節) 扶助費	10	
	流用理由	ひとり親家庭医療費柔道整復療養費審査支払手数料に不足が生じたため。			
121	(項) 社会福祉費 (目) ひとり親家庭医療助成費 (細目) ひとり親家庭医療費助成事業 (節) 扶助費	121	(項) 社会福祉費 (目) 老人医療助成費 (細目) 老人医療費助成事業 (節) 扶助費	263	
	流用理由	ひとり親家庭医療費公費負担額に不足が生じたため。			
127	(項) 児童福祉費 (目) 児童福祉総務費 (細目) 民間保育所等助成事業 (節) 償還金、利子及び割引料	131	(項) 児童福祉費 (目) 児童福祉施設費 (細目) 保育所運営事業 (節) 委託料	517	
	流用理由	過年度分の施設型給付費府負担金等について、交付額決定に伴う精算により償還額が発生したため。			

(単位：千円)

決算書 ページ	流 用 先		流 用 元		流用額
	決算書 ページ		決算書 ページ		
127	(項) 児童福祉費 (目) 児童福祉総務費 (細目) 児童手当事務経費 (節) 役務費	135	(項) 児童福祉費 (目) 児童措置費 (細目) 児童手当給付事業 (節) 扶助費	4	
	流用理由	児童手当受付会場の日除け用として借用した白布のクリーニングが必要となったため。			
129	(項) 児童福祉費 (目) 児童福祉総務費 (細目) 保育一般事務経費 (節) 委託料	259	(項) 予備費 (目) 予備費 (細目) 予備費 (節) 予備費	366	
	流用理由	大阪府住宅供給公社から民事調停の申し立てがあり、顧問弁護士への委任契約が必要となったため。			
137	(項) 災害救助費 (目) 災害救助費 (細目) 大規模災害被災地支援事業 (節) 職員手当等	259	(項) 予備費 (目) 予備費 (細目) 予備費 (節) 予備費	300	
	流用理由	平成30年6月18日発生の大阪府北部地震の被災市町へ応援職員を派遣するため。			
137	(項) 災害救助費 (目) 災害救助費 (細目) 大規模災害被災地支援事業 (節) 旅費	259	(項) 予備費 (目) 予備費 (細目) 予備費 (節) 予備費	60	
	流用理由	平成30年6月18日発生の大阪府北部地震の被災市町へ応援職員を派遣するため。			
137	(項) 保健衛生費 (目) 保健衛生総務費 (細目) 職員給与関係事業（保健衛生総務費） (節) 職員手当等	151	(項) 清掃費 (目) 清掃総務費 (細目) 職員給与関係事業（清掃総務費） (節) 職員手当等	172	
	流用理由	超過勤務手当に不足が生じたため。			
141	(項) 保健衛生費 (目) 保健衛生総務費 (細目) 総合保健福祉センター維持管理事業 (節) 需用費	147	(項) 保健衛生費 (目) 予防費 (細目) 健康増進事業 (節) 委託料	189	
	流用理由	台風時の避難所開設や猛暑、厳冬により空調に係るガス使用量が増加したため。			
145	(項) 保健衛生費 (目) 予防費 (細目) 母子保健事業 (節) 報酬費	141	(項) 保健衛生費 (目) 保健衛生総務費 (細目) 母子保健一般事務経費 (節) 報酬	358	
	流用理由	嘱託員保健師の産前産後休暇取得により、代替の保健師、助産師が必要となったため。			
149	(項) 保健衛生費 (目) 環境衛生費 (細目) 町営斎場運営事業 (節) 使用料及び賃借料	153	(項) 清掃費 (目) 塵芥処理費 (細目) ごみ収集事業 (節) 需用費	162	
	流用理由	災害等対応のための発電機の借上げが必要となったため。			
149	(項) 保健衛生費 (目) 環境衛生費 (細目) 町営斎場運営事業 (節) 工事請負費	153	(項) 清掃費 (目) 塵芥処理費 (細目) ごみ収集事業 (節) 需用費	77	
	流用理由	災害等対応のための借上発電機の設置が必要となったため。			
153	(項) 清掃費 (目) 塵芥処理費 (細目) ごみ収集事業 (節) 使用料及び賃借料	259	(項) 予備費 (目) 予備費 (細目) 予備費 (節) 予備費	44	
	流用理由	平成30年台風21号により発生した災害ごみについて、2トンダンプを借り上げて早期回収するため。			
153	(項) 清掃費 (目) 塵芥処理費 (細目) 災害ごみ対策事業 (節) 需用費	147	(項) 保健衛生費 (目) 環境衛生費 (細目) 町営斎場運営事業 (節) 需用費	20	
	流用理由	平成30年台風21号により発生した災害ごみを至急収集する必要が生じたため。			
159	(項) 清掃費 (目) 環境美化推進費 (細目) 環境美化推進事業 (節) 旅費	155	(項) 清掃費 (目) 塵芥処理費 (細目) 環境センター運営事業 (節) 役務費	20	
	流用理由	駅前喫煙所拡張に係るJRとの協議が必要となったため。			
161	(項) 清掃費 (目) 環境美化推進費 (細目) 環境美化推進事業 (節) 需用費	155	(項) 清掃費 (目) 塵芥処理費 (細目) 環境センター運営事業 (節) 役務費	45	
	流用理由	受動喫煙防止対策として、駅前喫煙所の入口扉を半自動扉に改造するため。			
169	(項) 林業費 (目) 林業振興費 (細目) 林業施設管理事業 (節) 需用費	259	(項) 予備費 (目) 予備費 (細目) 予備費 (節) 予備費	31	
	流用理由	消耗品費について予算不足が生じたため。			

(単位：千円)

決算書 ページ	流 用 先		流 用 元		流用額
		決算書 ページ			
169	(項) 林業費 (目) 林業振興費 (細目) 町有林管理事業 (節) 委託料	259	(項) 予備費 (目) 予備費 (細目) 予備費 (節) 予備費		302
	流用理由	平成30年台風21号により倒木が発生し、撤去が必要となったため。			
171	(項) 商工費 (目) 商工業振興費 (細目) 職員給与関係事業(商工業振興費) (節) 給料	259	(項) 予備費 (目) 予備費 (細目) 予備費 (節) 予備費		394
	流用理由	一般職給に予算不足が生じたため。			
171	(項) 商工費 (目) 商工業振興費 (細目) 職員給与関係事業(商工業振興費) (節) 共済費	259	(項) 予備費 (目) 予備費 (細目) 予備費 (節) 予備費		127
	流用理由	共済組合負担金に予算不足が生じたため。			
175	(項) 土木管理費 (目) 土木総務費 (細目) 職員給与関係事業(土木総務費) (節) 職員手当等	179	(項) 道路橋りょう費 (目) 道路橋りょう総務費 (細目) 職員給与関係事業(道路橋りょう総務費) (節) 給料		895
	流用理由	超過勤務手当及び休日給に予算不足が生じたため。			
175	(項) 土木管理費 (目) 土木総務費 (細目) 職員給与関係事業(土木総務費) (節) 職員手当等	179	(項) 道路橋りょう費 (目) 道路橋りょう総務費 (細目) 職員給与関係事業(道路橋りょう総務費) (節) 職員手当等		176
	流用理由	超過勤務手当に予算不足が生じたため。			
175	(項) 土木管理費 (目) 土木総務費 (細目) 職員給与関係事業(土木総務費) (節) 共済費	179	(項) 道路橋りょう費 (目) 道路橋りょう総務費 (細目) 職員給与関係事業(道路橋りょう総務費) (節) 給料		11
	流用理由	共済組合負担金に予算不足が生じたため。			
177	(項) 土木管理費 (目) 土木総務費 (細目) 建築一般事務経費 (節) 備品購入費	259	(項) 予備費 (目) 予備費 (細目) 予備費 (節) 予備費		44
	流用理由	インクジェット複合機の故障により、新たに購入する必要が生じたため。			
185	(項) 河川費 (目) 河川総務費 (細目) 職員給与関係事業(河川総務費) (節) 給料	179	(項) 道路橋りょう費 (目) 道路橋りょう総務費 (細目) 職員給与関係事業(道路橋りょう総務費) (節) 共済費		74
	流用理由	一般職給に予算不足が生じたため。			
185	(項) 河川費 (目) 河川総務費 (細目) 職員給与関係事業(河川総務費) (節) 職員手当等	175	(項) 土木管理費 (目) 土木総務費 (細目) 職員給与関係事業(土木総務費) (節) 職員手当等		101
	流用理由	超過勤務手当に予算不足が生じたため。			
185	(項) 河川費 (目) 河川総務費 (細目) 職員給与関係事業(河川総務費) (節) 職員手当等	179	(項) 道路橋りょう費 (目) 道路橋りょう総務費 (細目) 職員給与関係事業(道路橋りょう総務費) (節) 職員手当等		17
	流用理由	超過勤務手当に予算不足が生じたため。			
185	(項) 河川費 (目) 河川総務費 (細目) 職員給与関係事業(河川総務費) (節) 共済費	179	(項) 道路橋りょう費 (目) 道路橋りょう総務費 (細目) 職員給与関係事業(道路橋りょう総務費) (節) 共済費		88
	流用理由	共済組合負担金に予算不足が生じたため。			
187	(項) 河川費 (目) 河川維持費 (細目) 河川維持事業 (節) 需用費	259	(項) 予備費 (目) 予備費 (細目) 予備費 (節) 予備費		59
	流用理由	河川の維持管理及び災害査定のため紅白ロッドを購入する必要が生じたため。			
187	(項) 河川費 (目) 河川維持費 (細目) 河川維持事業 (節) 委託料	259	(項) 予備費 (目) 予備費 (細目) 予備費 (節) 予備費		4,074
	流用理由	平成30年台風21号により倒木が発生し、撤去が必要となったため。			
197	(項) 消防費 (目) 常備消防費 (細目) 泉州南消防組合運営事業 (節) 負担金、補助及び交付金	203	(項) 消防費 (目) 災害対策費 (細目) 災害対策事業 (節) 需用費		25
	流用理由	平成30年台風21号に係る緊急の災害対応のため、災害対策費へ流用していたが、予算措置が完了したことから元に戻すもの。			

(単位：千円)

決算書 ページ	流 用 先		流 用 元		流用額
	決算書 ページ		決算書 ページ		
197	(項) 消防費 (目) 非常備消防費 (細目) 消防団運営事業 (節) 旅費	199	(項) 消防費 (目) 消防施設費 (細目) 消火栓維持管理事業 (節) 委託料	54	
	流用理由	平成30年台風21号、24号対応などにより消防団員の出勤に係る費用弁償について予算不足が生じたため。			
197	(項) 消防費 (目) 非常備消防費 (細目) 消防団運営事業 (節) 需用費	199	(項) 消防費 (目) 消防施設費 (細目) 消火栓維持管理事業 (節) 委託料	7	
	流用理由	消防団施設の光熱水費について、電気料金が想定を上回ったため。			
201	(項) 消防費 (目) 災害対策費 (細目) 災害対策事業(人事) (節) 職員手当等	259	(項) 予備費 (目) 予備費 (細目) 予備費 (節) 予備費	331	
	流用理由	超過勤務手当及び管理職員特別勤務手当に予算不足が生じたため。			
201	(項) 消防費 (目) 災害対策費 (細目) 防災事業 (節) 委託料	259	(項) 予備費 (目) 予備費 (細目) 予備費 (節) 予備費	154	
	流用理由	次年度以降の防災士育成研修の実施準備として、小規模での防災士育成研修を試験的に実施するため。			
203	(項) 消防費 (目) 災害対策費 (細目) 水防対策事業 (節) 原材料費	259	(項) 予備費 (目) 予備費 (細目) 予備費 (節) 予備費	425	
	流用理由	平成30年台風21号の災害対応において、諸資材の購入が必要となったため。			
203	(項) 消防費 (目) 災害対策費 (細目) 災害対策事業 (節) 備品購入費	197	(項) 消防費 (目) 常備消防費 (細目) 泉州南消防組合運営事業 (節) 負担金、補助及び交付金	25	
	流用理由	平成30年台風21号の罹災証明発行に係る現地調査に必要な備品を購入するため。			
205	(項) 教育総務費 (目) 教育委員会費 (細目) 職員給与関係事業(教育委員会費 一般職分) (節) 給料	259	(項) 予備費 (目) 予備費 (細目) 予備費 (節) 予備費	3	
	流用理由	一般職給に予算不足が生じたため。			
205	(項) 教育総務費 (目) 教育委員会費 (細目) 職員給与関係事業(教育委員会費 一般職分) (節) 職員手当等	227	(項) 社会教育費 (目) 社会教育総務費 (細目) 職員給与関係事業(社会教育総務費) (節) 職員手当等	438	
	流用理由	超過勤務手当に予算不足が生じたため。			
205	(項) 教育総務費 (目) 教育委員会費 (細目) 職員給与関係事業(教育委員会費 一般職分) (節) 職員手当等	227	(項) 社会教育費 (目) 社会教育総務費 (細目) 職員給与関係事業(社会教育総務費) (節) 共済費	17	
	流用理由	超過勤務手当に予算不足が生じたため。			
205	(項) 教育総務費 (目) 教育委員会費 (細目) 職員給与関係事業(教育委員会費 一般職分) (節) 職員手当等	239	(項) 社会教育費 (目) 図書館費 (細目) 職員給与関係事業(図書館費) (節) 給料	2	
	流用理由	超過勤務手当に予算不足が生じたため。			
205	(項) 教育総務費 (目) 教育委員会費 (細目) 職員給与関係事業(教育委員会費 一般職分) (節) 職員手当等	241	(項) 社会教育費 (目) 図書館費 (細目) 職員給与関係事業(図書館費) (節) 職員手当等	79	
	流用理由	超過勤務手当に予算不足が生じたため。			
205	(項) 教育総務費 (目) 教育委員会費 (細目) 職員給与関係事業(教育委員会費 一般職分) (節) 職員手当等	249	(項) 保健体育費 (目) 体育施設費 (細目) 職員給与関係事業(体育施設費) (節) 共済費	28	
	流用理由	超過勤務手当に予算不足が生じたため。			
205	(項) 教育総務費 (目) 教育委員会費 (細目) 職員給与関係事業(教育委員会費 一般職分) (節) 職員手当等	259	(項) 予備費 (目) 予備費 (細目) 予備費 (節) 予備費	1,714	
	流用理由	超過勤務手当及び休日給に予算不足が生じたため。			
205	(項) 教育総務費 (目) 教育委員会費 (細目) 職員給与関係事業(教育委員会費 一般職分) (節) 共済費	261	(項) 予備費 (目) 予備費 (細目) 予備費 (節) 予備費	671	
	流用理由	共済組合負担金に予算不足が生じたため。			

(単位：千円)

決算書 ページ	流 用 先		流 用 元		流用額
	決算書 ページ		決算書 ページ		
205	(項) 教育総務費 (目) 教育委員会費 (細目) 教育委員会運営事業 (節) 報償費	261	(項) 予備費 (目) 予備費 (細目) 予備費 (節) 予備費	14	
	流用理由	中学校部活動の全国大会等出場による表彰のため。			
215	(項) 小学校費 (目) 学校管理費 (細目) 小学校維持管理事業 (節) 工事請負費	261	(項) 予備費 (目) 予備費 (細目) 予備費 (節) 予備費	5,196	
	流用理由	老朽ブロック塀の撤去及び目隠しフェンスの設置工事が必要となったため。			
217	(項) 小学校費 (目) 教育振興費 (細目) 小学校教育振興事業 (節) 備品購入費	211	(項) 小学校費 (目) 学校管理費 (細目) 小学校運営事業 (節) 賃金	222	
	流用理由	平成30年台風21号によりサッカーゴールが破損し、新たに購入する必要が生じたため。			
217	(項) 小学校費 (目) 教育振興費 (細目) 小学校就学援助事業 (節) 扶助費	211	(項) 小学校費 (目) 学校管理費 (細目) 小学校運営事業 (節) 賃金	769	
	流用理由	就学援助費の支給対象者が当初の見込みより増加したため。			
221	(項) 中学校費 (目) 学校管理費 (細目) 中学校維持管理事業 (節) 需用費	225	(項) 中学校費 (目) 学校給食費 (細目) 中学校給食事業 (節) 需用費	63	
	流用理由	平成30年台風21号によりテニスコート防砂ネットが破損し、修繕が必要となったため。			
221	(項) 中学校費 (目) 学校管理費 (細目) 中学校維持管理事業 (節) 需用費	227	(項) 中学校費 (目) 学校給食費 (細目) 中学校給食事業 (節) 備品購入費	496	
	流用理由	平成30年台風21号によりテニスコート防砂ネット及び校舎窓ガラスが破損し、修繕が必要となったため。			
223	(項) 中学校費 (目) 学校管理費 (細目) 中学校維持管理事業 (節) 工事請負費	261	(項) 予備費 (目) 予備費 (細目) 予備費 (節) 予備費	3,486	
	流用理由	老朽ブロック塀の撤去及び目隠しフェンスの設置工事が必要となったため。			
247	(項) 保健体育費 (目) 体育施設費 (細目) 職員給与関係事業（体育施設費） (節) 給料	261	(項) 予備費 (目) 予備費 (細目) 予備費 (節) 予備費	650	
	流用理由	一般職給に予算不足が生じたため。			
249	(項) 保健体育費 (目) 体育施設費 (細目) 職員給与関係事業（体育施設費） (節) 職員手当等	227	(項) 社会教育費 (目) 社会教育総務費 (細目) 職員給与関係事業（社会教育総務費） (節) 職員手当等	258	
	流用理由	超過勤務手当に予算不足が生じたため。			
251	(項) 保健体育費 (目) 体育施設費 (細目) 体育施設維持管理事業 (節) 需用費	261	(項) 予備費 (目) 予備費 (細目) 予備費 (節) 予備費	1,597	
	流用理由	町立総合体育館の非常用発電装置について、ラジエーター冷却水漏れの修繕が必要となったため。			
255	(項) 公共土木施設災害復旧費 (目) 河川災害復旧費 (細目) 河川災害復旧事業 (節) 委託料	261	(項) 予備費 (目) 予備費 (細目) 予備費 (節) 予備費	3,277	
	流用理由	平成30年7月の豪雨により、河川法面崩壊への応急対応が必要となったため。			
257	(項) 公共施設災害復旧費 (目) 住宅災害復旧費 (細目) 町営住宅災害復旧事業 (節) 需用費	261	(項) 予備費 (目) 予備費 (細目) 予備費 (節) 予備費	389	
	流用理由	平成30年台風21号による町営大原住宅の破損について修繕が必要となったため。			
257	(項) 公共施設災害復旧費 (目) 学校教育施設災害復旧費 (細目) 中学校災害復旧事業 (節) 工事請負費	261	(項) 予備費 (目) 予備費 (細目) 予備費 (節) 予備費	884	
	流用理由	防球ネット災害復旧工事について詳細設計を行ったところ、予算不足が生じたため。			
259	(項) 公共施設災害復旧費 (目) 社会福祉施設災害復旧費 (細目) 老人福祉施設災害復旧事業 (節) 需用費	261	(項) 予備費 (目) 予備費 (細目) 予備費 (節) 予備費	850	
	流用理由	平成30年台風21号により老人憩の家の外構フェンスが倒壊し、修繕が必要となったため。			





## 第12表 平成30年度投資的事業の実施概要

※この表は総務省の地方財政状況調査の分類方法に基づいて作成したもので、一部決算書と異なるものがある。  
少額なもの及び政策的経費以外のもの等については除いてあるので、他表と差が生じることがある。

決算書 ページ	事業名	科 目		事業費	財 源 内 訳			
		科目	節		国・府 支出金	地方債	その他 特定財源	一般財源
<b>総 務 費</b>				1,950	0	0	0	1,950
83	防犯事業 (防犯灯設置)	自治振興費	工事請負費 1,950	1,950				1,950
<b>民 生 費</b>				23,678	12,905	3,300	0	7,473
119	老人憩の家維持管理事業 (久保老人憩の家他耐震診断業務)	老人福祉費	委託料 4,887	4,887	1,629			3,258
119	老人憩の家維持管理事業 (小垣内老人憩の家排水設備改修工事)	老人福祉費	工事請負費 2,359	2,359				2,359
125	民間保育所等助成事業 (フレンド幼稚園認定こども園化施設改修補助(2・3号認定部分))	児童福祉総務費	負担金、補助 及び交付金 12,685	12,685	11,276			1,409
131	保育所運営事業 (中央保育所大規模改修工事実施設計、 既設建築物外壁調査)	児童福祉施設費	委託料 3,747	3,747		3,300		447
<b>衛 生 費</b>				23,900	0	0	0	23,900
147	町営斎場運営事業 (非常用発電機取替、汚物炉修繕)	環境衛生費	需用費 7,160	7,160				7,160
155	環境センター運営事業 (押込送風機整備)	塵芥処理費	需用費 16,740	16,740				16,740
<b>農 林 水 産 業 費</b>				28,470	0	5,200	9,490	13,780
167	農業用水路施設整備事業 (和田水路改修工事)	農地費	負担金、補助 及び交付金 12,517	12,517				12,517
167	農業用水路施設整備事業(明許繰越) (大谷池水路改修工事)	農地費	負担金、補助 及び交付金 9,490	9,490			9,490	0
253	農業施設災害復旧事業 (農道小垣内山田線)	農地費	需用費 9 工事請負費 6,454	6,463		5,200		1,263
<b>商 工 費</b>				2,521	1,260	0	0	1,261
173	地域活性化事業 (駅前観光案内所オープンに係る改修)	商工業振興費	需用費 2,521	2,521	1,260			1,261
<b>土 木 費</b>				215,266	91,807	62,730	11,402	49,327
181	道路維持事業 (橋りょう修繕(向田橋))	道路維持費	工事請負費 19,400	19,400	10,670	8,730		0
181	道路維持事業 (幹線・その他町道等舗装修繕工事)	道路維持費	工事請負費 25,327	25,327	10,322	12,900		2,105
181	道路維持事業 (熊取駅東西自由通路トイレ改修)	道路維持費	工事請負費 5,978	5,978	2,988			2,990

摘 要		
事業内容	工期等	支出先
防犯灯新設工事（大宮・五門・大原）	H30. 5. 23～H30. 6. 29	安藤電機工業所
防犯灯新設工事（大久保） 防犯灯移設工事（小垣内）	H30. 7. 11～H30. 8. 21	安藤電機工業所
防犯灯新設工事（七山・大久保・朝代・五門）	H30. 11. 15～H31. 2. 22	安藤電機工業所
防犯灯新設工事（高田・五門）	H31. 2. 21～H31. 3. 27	安藤電機工業所
防犯灯LED化工事（泉陽ヶ丘） 泉陽ヶ丘地下道内蛍光灯防犯灯13基をLED化	H31. 3. 11～H31. 3. 26	安藤電機工業所
久保老人憩の家他耐震診断業務 （久保、小垣内、小谷、東和苑、翠松苑）	H30. 5. 9～H30. 10. 31	㈱アルト建築設計事務所
小垣内老人憩の家排水設備改修工事	H30. 9. 14～H30. 12. 18	坂上建設㈱
学校法人誠優学園フレンド幼稚園が認定こども園に移行するために必要な施設整備（調理室の設置、乳幼児室の増設等）にかかる費用を民間保育所等施設整備費補助金として補助	H30. 7. 23～H30. 10. 30	学校法人誠優学園
中央保育所大規模改修工事実施設計業務（大規模改修工事実施設計、非構造部材耐震改修実施設計、既設建築物外壁調査）	H30. 5. 9～H30. 9. 28	㈱トクオ大阪事務所
町営斎場非常用発電機取替業務	H30. 12. 5～H31. 3. 31	(有) ヨネデン
町営斎場汚物炉修繕業務	H31. 1. 21～H31. 3. 29	昭栄建設(株)
環境センター押込送風機整備業務	H30. 10. 17～H31. 3. 29	荏原環境プラント㈱西日本営業部
和田水路改修工事 パイプライン布設工事（2期工事）982m	H30. 12. 3～H31. 3. 29	和田水利組合
大谷池水路改修工事 仮設工 鋼矢板引抜他 1式 舗装復旧工 211.7㎡ 耕地復旧工 899.0㎡ 下水道管復旧工 5.2m	H29. 4. 1～H30. 5. 18	大谷池水利組合
農道小垣内山田線他災害復旧工事 かごマット工①（8段） 64.0㎡ かごマット工②（6段） 24.0㎡ 重力式擁壁（H=1.5m） 3.0m	H30. 12. 17～H31. 3. 22	鶴泉緑化園
熊取町駅前観光案内所リニューアルに係る改修（駅下にぎわい館における観光案内機能強化など）	H31. 1. 30～H31. 3. 31	㈱幸栄電気、ヤマグチデンキ、㈱中林他
向田橋橋梁修繕工事 上部工 1式 下部工 1式 撤去復旧工 1式 付帯工 1式	H30. 9. 27～H31. 3. 31	保志建設㈱
道路舗装修繕工事（30-1） 土工 1式 舗装工 1,701㎡ 区画線工 1式	H30. 7. 6～H30. 10. 19	㈱中武造園土木
道路舗装修繕工事（30-2） 土工 1式 舗装工 1,686㎡ 区画線工 1式	H30. 9. 14～H30. 12. 21	㈱高田組
道路舗装修繕工事（30-3） 土工 1式 舗装工 1,223㎡ 区画線工 1式 付帯工 1式	H30. 12. 17～H31. 3. 22	㈱弥栄
JR熊取駅東西自由通路改修工事 トイレ改修工事 1式 雑工事 1式	H30. 11. 16～H31. 3. 25	(有)中島建設

決算書 ページ	事業名	科 目		事業費	財 源 内 訳			
		科目	節		国・府 支出金	地方債	その他 特定財源	一般財源
179 5 181	道路維持事業 (永楽ダム周辺道路路面修繕)	道路維持費	委託料 6,606 工事請負費 10,476	17,082	8,520			8,562
181	道路新設改良事業 ( (仮称) 駅前延伸線)	道路新設改良 費	委託料 5,222	5,222	2,860	2,300		62
181	道路新設改良事業 (町道久保高田線)	道路新設改良 費	役務費 272 委託料 1,296	1,568	704	500		364
183	道路新設改良事業 (小谷穴釜線)	道路新設改良 費	工事請負費 49,841	49,841	24,893	20,300		4,648
183	道路新設改良事業 (明許線越) (町道小谷穴釜線、町道久保高田線)	道路新設改良 費	委託料 8,152 工事請負費 14,942	23,094	10,340	8,300	4,454	0
183	熊取駅西整備事業 (熊取駅西交通広場)	道路新設改良 費	役務費 936 委託料 1,264	2,200	550	100	315	1,235
183	熊取駅西整備事業 (明許線越) (熊取駅西交通広場)	道路新設改良 費	委託料 5,270	5,270			5,270	0
185	交通安全施設整備事業 (路側帯改良事業)	交通安全対策 費	工事請負費 15,262	15,262	3,047	2,400		9,815

摘 要		
事業内容	工期等	支出先
永楽線拡幅工事 仮設道路工 1式 仮設土留工 1式 付帯工 1式	H30. 5. 18～H30. 6. 29	輝光建設(株)
町道永楽線法面修繕詳細設計業務 現地測量 1業務 路線測量 0. 08km 7ノカ-付場所打ち法枠詳細設計 1箇所 形式比較検討 1箇所 土質・岩盤ボ-リング 2箇所	H30. 8. 8～H31. 2. 28	(株)エハラ
(仮称) 駅前延伸線道路詳細設計業務 四級基準点測量 4点 現地測量 1業務 路線測量 0. 17km 道路詳細設計(B) 1式 平面交差点詳細設計 1箇所 室内CBR試験 2箇所	H30. 6. 7～H31. 3. 25	総合調査設計(株)
町道久保高田線支障物件調査算定業務 木造店舗 1棟 木造倉庫 1棟	H30. 8. 23～H30. 11. 15	(株)KEISIN
町道久保高田線歩道拡幅事業不動産鑑定業務 直接鑑定 4画地 個別格差率鑑定意見書 4意見	H30. 10. 23～H31. 3. 20	(株)川久保不動産鑑定事務所
町道小谷穴釜線道路改良工事 土工 1式 排水構造物工 231m 舗装工 2, 614㎡ 路側工 798m 附帯工 1式	H30. 9. 6～H31. 3. 29	(株)星和コンストラクション
町道久保高田線測量設計業務 路線測量 0. 32km 用地測量 0. 77㎡ 公共用地確定協議 0. 33km 分筆 8筆 道路詳細設計 L=0. 32km 1式 擁壁詳細設計 1箇所 平面交差点詳細設計 1箇所 機械ボ-リング φ66mm 10m 解析等調査 1式	H29. 7. 13～H30. 12. 28	(株)日照技術コンサルタント大阪支店
町道小谷穴釜線道路改良工事(その2) 土工 1式 構造物工 1式 舗装工 304㎡ 路側工 34m 附帯工 1式	H30. 2. 28～H30. 7. 6	丸友建設工業(株)
熊取駅西交通広場整備事業不動産鑑定業務 直接鑑定 5画地 個別格差率鑑定意見書 3意見	H30. 9. 11～H31. 3. 20	(株)地域経済研究所
熊取駅西交通広場整備事業支障物件調査算定業務 木造住宅 1棟	H30. 11. 20～H31. 3. 20	(株)KEISIN
熊取駅西交通広場整備事業支障物件予備調査算定業務 非木造共同住宅 1棟	H30. 12. 18～H31. 3. 20	(株)KEISIN
熊取駅西交通広場事業認可申請図書等作成業務 事業認可申請図書作成 1式 駅前広場予備設計 3500㎡ 1式 昇降設備予備設計 1式	H30. 2. 22～H30. 9. 28	(株)八州関西支社
交通安全施設設置工事(30-1) 道路反射鏡設置 7箇所 薄層カラー舗装工 52㎡ 区画線工 270m	H30. 8. 8～H30. 11. 2	(有)中島建設
交通安全施設設置工事(30-2) 防護柵工 44. 3m	H30. 8. 8～H30. 11. 30	上田建設(株)
交通安全施設設置工事(30-3) 防護柵設置工 11. 4m 道路照明灯設置工 1箇所	H30. 7. 11～H30. 10. 5	覚野設備工業
交通安全施設設置工事(30-4) 薄層カラー舗装工 237㎡ 区画線工 1式 道路反射鏡設置工 2箇所	H30. 10. 19～H31. 1. 11	成田建設
交通安全施設設置工事(30-5) 薄層カラー舗装工 140㎡ 区画線工 1式	H30. 12. 17～H31. 3. 8	(株)TSUJIYOSHIコーポレーション

決算書 ページ	事業名	科 目		事業費	財 源 内 訳			
		科目	節		国・府 支出金	地方債	その他 特定財源	一般財源
185	交通安全施設整備事業（明許繰越） （路側帯改良事業）	交通安全対策 費	工事請負費 5,435	5,435	2,310	1,800	1,325	0
187	河川維持事業 （普通河川雨山川河床整正他工事）	河川維持費	需用費 4 工事請負費 4,809	4,813			4	4,809
189	民間住宅耐震改修等事業 （既存民間建築物耐震診断補助金等）	都市計画総務 費	負担金、補助 及び交付金 14,141	14,141	8,603			5,538
189 5 191	公園整備事業 （希望が丘2号公園フェンス設置、都市 公園遊具更新）	公園費	旅費 79 需要費 91 使用料及び賃 借料 6 工事請負費 13,912	14,088	6,000	5,400	22	2,666
191	公園維持管理事業 （五門ふれあい公園フェンス設置、七山 児童公園フェンス設置）	公園費	需要費 27 工事請負費 4,425	4,452			12	4,440
193	公園維持管理事業 （デスクトップパソコン購入）	公園費	備品購入費 2,093	2,093				2,093
<b>消 防 費</b>				2,155	0	2,100	0	55
201	防災事業 （Jアラート新型受信機更新）	災害対策費	備品購入費 2,155	2,155		2,100		55
<b>教 育 費</b>				365,495	119,058	206,600	9,940	29,897
125	民間保育所等助成事業 （フレンド幼稚園認定こども園化施設整 備費補助（1号認定分））	教育総務費	負担金、補助 及び交付金 43,446	43,446	28,964	11,500		2,982
213 5 215	小学校維持管理事業 （消防用設備修繕、プール給排水管修 繕、電気設備更新、防火設備修繕、給食 用リフト修繕等）	小学校管理費	需用費 8,889 委託料 216 工事請負費 8,400	17,505			1	17,504
213 5 215	小学校維持管理事業 （北小学校フェンス設置工事）	小学校管理費	委託料 65 工事請負費 4,334	4,399	1,373	2,700		326
215	小学校維持管理事業（明許繰越） （小学校空調設備設置、中央小学校トイレ 改修工事、南小学校防火設備改修工 事）	小学校管理費	委託料 11,221 工事請負費 277,122	288,343	87,806	190,600	9,937	0
219	小学校給食事業 （スライサー購入）	小学校給食費	備品購入費 1,296	1,296			2	1,294
221 5 223	中学校維持管理事業 （北中学校フェンス設置工事）	中学校管理費	委託料 22 工事請負費 2,907	2,929	915	1,800		214

摘 要		
事業内容	工期等	支出先
町道朝代和田大宮線交通安全対策工事 土工 1式 擁壁工 1式 排水構造物工 22m 道路付属物工 1式 区画線工 1式 舗装工 143㎡ 護岸工 1式 附帯工 1式 仮設工 1式 撤去工 1式	H30. 1. 29～H30. 5. 31	成田建設
普通河川雨山川河床整正他工事 河床掘削 183㎡ 河床整正 25㎡ 河床埋戻 183㎡ 護床工 1式 擁壁工 5.4m	H30. 12. 17～H31. 3. 25	㈱弥栄
木造住宅耐震診断補助：13件 木造住宅耐震改修補助：5件 木造住宅耐震改修設計補助：1件 木造住宅除却工事補助：12件 ブロック塀等撤去・新設補助：24件	H30. 4. 1～H31. 3. 31	申請者
希望が丘2号公園他フェンス設置工事 管理施設整備工 ネットフェンス設置 61m	H30. 7. 6～H30. 10. 9	鶴泉緑化園
都市公園遊具等更新工事 (30-1) 公園施設等撤去工 1式 遊戯施設整備工 10基 管理施設整備工 1式 サービス施設整備工 1式 園路広場整備工 1式	H30. 9. 14 ～H30. 12. 25	㈱高田組
希望が丘2号公園他フェンス設置工事 管理施設整備工 ネットフェンス撤去設置 137m	H30. 7. 6～H30. 10. 9	鶴泉緑化園
七山児童公園フェンス設置工事 管理施設整備工 ネットフェンス設置 36m ブロック塀撤去 36m	H30. 11. 15 ～H31. 1. 15	桜井建創㈱
デスクトップパソコン購入 デスクトップパソコン 1台	H31. 3. 5 ～H31. 3. 27	ナダ商事㈱ 熊取営業所
全国瞬時警報システム（Jアラート）の機能拡張に伴う受信機の更新	H30. 11. 12～H31. 3. 11	㈱富士通ゼネラル近畿情報通信ネット ワーク営業部
学校法人誠優学園フレンド幼稚園が認定こども園に移行するために必要な施設整備（調理室の設置、乳幼児室の増設等）にかかる費用を民間保育所等施設整備費補助金として補助	H30. 7. 23～H30. 10. 30	学校法人誠優学園
中央小学校プール給配水管修繕業務	H30. 4. 27～H30. 6. 20	寛野設備工業所
小学校消防用設備修繕業務	H30. 6. 25～H30. 8. 13	㈱三晃商会
西小学校電気設備更新修繕業務	H30. 7. 25～H30. 8. 31	未来電設(株)
東小学校給食用リフト修繕業務	H30. 10. 30～H31. 2. 3	㈱エイビック
小学校防火設備修繕業務	H30. 11. 29～H31. 1. 25	㈱中武造園土木
小学校ブロック塀調査業務	H30. 8. 9～H30. 8. 23	(有)ベルシオン建築事務所
北小学校フェンス設置工事	H30. 8. 8～H30. 11. 19	㈱中武造園土木
小学校空調設備設置工事設計業務	H29. 11. 20～H30. 4. 27	㈱建綜研
中央小学校トイレ改修工事設計業務	H30. 5. 9～H30. 9. 7	(有)ベルシオン建築事務所
南小学校空調設備設置工事	H30. 6. 7～H30. 11. 14	㈱Goodness Company
西小学校空調設備設置工事	H30. 6. 7～H30. 11. 15	北山電気工事㈱
小学校空調設備設置工事監理業務	H30. 6. 7～H30. 12. 27	㈱建綜研
中央・北・東小学校空調設備設置工事	H30. 6. 21～H30. 11. 28	マルヤ電気㈱
中央小学校トイレ改修工事	H30. 11. 16～H31. 2. 26	㈱中林
南小学校防火シャッター改修工事	H30. 12. 18～H31. 3. 20	㈱中武造園土木
東小学校給食用スライサー 1台	H30. 8. 31	㈱中西製作所大阪支店
中学校ブロック塀調査業務	H30. 8. 9～H30. 8. 23	(有)ベルシオン建築事務所
熊取北中学校フェンス設置工事	H30. 8. 8～H30. 11. 19	㈱中武造園土木

決算書 ページ	事業名	科 目		事業費	財 源 内 訳			
		科目	節		国・府 支出金	地方債	その他 特定財源	一般財源
221	中学校維持管理事業 (各中学校消防用設備、防火設備修繕、 熊取中学校武道館柔道畳寄せ枠修繕、南 中学校受水槽揚水ポンプ等取替修繕)	中学校管理費	需用費 1,936	1,936				1,936
233	教育・子どもセンター管理運営事業 (教育・子どもセンター改修工事)	公民館費	工事請負費 2,722	2,722				2,722
251	体育施設維持管理事業 (総合体育館天井修繕)	体育施設費	工事請負費 2,919	2,919				2,919
<b>災 害 復 旧 費</b>				148,011	59,963	63,700	4,679	19,669
253	農業施設災害復旧事業 (小谷水路)	農業施設災害 復旧費	委託料 536 工事請負費 1,407 原材料費 56	1,999	915	400	4	680
253	農業施設災害復旧事業(明許線越) (成合、七山水路)	農業施設災害 復旧費	工事請負費 3,911	3,911	3,392	300	219	0
253	林業施設災害復旧事業 (林道松尾線)	林業施設災害 復旧費	需用費 9 委託料 1,030	1,039				1,039
255	町有林災害復旧事業(事故線越) (町道永楽線法面復旧工事)	林業施設災害 復旧費	工事請負費 4,370	4,370			4,370	0
255	道路災害復旧事業 (駅前夢広場、交通安全施設、熊取駅地 下道屋根、熊取駅バスシェルター等修 繕)	道路災害復旧 費	工事請負費 5,525 原材料費 311	5,836				5,836
255	河川災害復旧事業 (普通河川雨山川他災害復旧)	河川災害復旧 費	旅費 78 需用費 21 委託料 18,345 使用料及び賃 借料 8 工事請負費 66,879 原材料費 108	85,439	36,866	45,300	13	3,260



摘 要		
事業内容	工期等	支出先
中学校消防用設備修繕業務	H30. 6. 25～H30. 8. 13	㈱三晃商会
熊取中学校武道館柔道畳寄せ枠修繕業務	H30. 9. 13～H30. 10. 1	木下運動具工業㈱
中学校防火設備修繕業務	H30. 11. 29～H31. 1. 25	㈱中武造園土木
熊取南中学校受水槽揚水ポンプ等取替修繕業務	H31. 1. 8～H31. 2. 15	松藤工業㈱
教育・子どもセンター改修工事 2階体育室改修 1式 2階会議室・倉庫改修 1式 外構 1式	H30. 6. 7～H30. 9. 6	楠プランニング
総合体育館天井修繕工事 足場設置 1,379㎡ 天井撤去新設 20㎡ 雑工事 1式	H30. 9. 14～H30. 11. 30	㈱八張建設
林道松尾線他災害復旧測量設計業務 小谷水路 L=10.0m 災害設計 1式 災害測量 1式	H30. 8. 3～H30. 10. 31	日本振興㈱
小谷水路災害復旧工事 ふとんかご工 9.0m 水路工 9.0m	H31. 1. 31～H31. 3. 22	㈱美映興業
成合水路災害復旧工事 水路復旧工 14.0m	H30. 1. 29～H30. 4. 13	㈱中林
七山水路災害復旧工事 水路復旧工 18.5m	H30. 1. 29～H30. 5. 7	㈱植仲造園
林道松尾線他災害復旧測量設計業務 林道松尾線 L=24.0m 災害設計 1式 災害測量 1式	H30. 8. 3～H30. 10. 31	日本振興㈱
町道永楽線法面復旧工事 土工 210㎡ 仮設山留工 大型土のう 60袋 土のう 500袋	H30. 3. 13～H30. 4. 20	堀井建設㈱
道路施設維持修繕工事(30-5) 照明灯グローブ修繕 2基	H30. 11. 26～H30. 12. 26	㈱幸栄電気工事
熊取駅地下道屋根改修工事 地下道屋根修繕 21.2㎡	H31. 1. 24～H31. 3. 25	㈱八張建設
熊取駅バシセル等修繕工事 ポリカーボネート板修繕 2枚 アルミ手摺アルミパネル修繕 1箇所	H31. 1. 11～H31. 3. 28	泰成興業
交通安全施設修繕工事(30-1) 道路反射鏡修繕 12基	H30. 11. 16～H31. 1. 18	コウタ技建
道路反射鏡 鏡体 鏡体(φ800) 11面 二面鏡取付金具 1組	H30. 11. 8～H30. 11. 30	角谷産業㈱
道路反射鏡 鏡体 鏡体(φ800) 11面 二面鏡取付金具 1組	H30. 11. 19～H30. 12. 14	南寅建材㈱
普通河川雨山川(美熊台)災害復旧応急 設計委託業務 仮設構造物設計 1式	H30. 7. 12～H30. 9. 28	日本振興㈱
普通河川雨山川他災害復旧測量設計委託業務 測量業務 1式 設計業務 1式	H30. 8. 3～H30. 10. 31	日本振興㈱
普通河川雨山川(美熊台)災害復旧測量設計 委託業務 測量業務 1式 設計業務 法面工詳細設計 3箇所 大型ブロック積擁壁詳細設計 1箇所 仮設道路設計 1箇所 地質調査 土質ボーリング 67m 原位置試験 67回	H30. 8. 3～H30. 10. 31	日本振興㈱
美熊台二丁目地区家屋調査委託業務 家屋調査 6棟	H30. 8. 28～H31. 3. 27	㈱KEISIN
普通河川雨山川災害応急工事 大型土のう工 4段24列 120個	H30. 7. 26～H30. 8. 31	㈱阪南工務店

決算書 ページ	事業名	科 目		事業費	財 源 内 訳			
		科目	節		国・府 支出金	地方債	その他 特定財源	一般財源
	河川災害復旧事業 (普通河川雨山川他災害復旧) (つづき)							
255	河川災害復旧事業(明許線越) (準用河川見出川)	河川災害復旧 費	工事請負費 13,676	13,676	7,703	5,900	73	0
257	町営住宅災害復旧事業 (町営大原住宅災害復旧)	住宅災害復旧 費	需用費 389 工事請負費 10,034	10,423	4,261	3,900		2,262
257	小学校災害復旧事業 (中央小渡り廊下防風パネル設置、北小 防球ネット)	学校教育施設 災害復旧費	工事請負費 8,263	8,263	5,563			2,700
257	中学校災害復旧事業 (中学校緊急倒木撤去、北中防球ネッ ト)	学校教育施設 災害復旧費	委託料 242 工事請負費 1,877	2,119	1,263			856
257	文化財災害復旧事業 (重要文化財中家住宅災害復旧)	社会教育施設 災害復旧費	委託料 1,500 工事請負費 4,277	5,777		5,700		77
257	体育施設災害復旧事業 (総合体育館施設等災害復旧)	社会教育施設 災害復旧費	需用費 2,419	2,419				2,419
259	老人福祉施設災害復旧事業 (つばさが丘西老人憩の家フェンス修 繕、東和苑老人憩の家災害復旧)	社会福祉施設 災害復旧費	需用費 540 工事請負費 2,200	2,740		2,200		540

摘 要		
事業内容	工期等	支出先
普通河川雨山川災害復旧工事（美熊台） ブロック積工 81.8㎡ 大型ブロック積工 282.4㎡ 工事用道路工 64.6m 植生工 518.0㎡ アンカー工 44本	H30.12.19～H31.3.31	㈱橋本建設
準用河川見出川災害復旧工事 ブロック積工 99.1㎡	H30.11.15～H31.2.21	コウタ技建
普通河川雨山川災害復旧工事 ブロック積工 21.6㎡	H30.11.15～H31.1.25	泰成興業
普通河川和田川災害復旧工事 ブロック積工 25.8㎡	H30.11.15～H31.1.21	㈱植正
準用河川見出川災害復旧工事 ブロック積工 131㎡ 排水工 1式 根固工 かごマット 146㎡ 護床工 かごマット 40㎡	H30.2.8～H30.7.11	堀井建設㈱
町営住宅雨漏応急修繕等業務	H30.9.6～H30.9.28	㈱ヒサコウ
熊取町営大原住宅屋根改修工事 直接仮設工事 1,160.0㎡ 屋根改修工事 371.0㎡ 内装等改修工事 1式	H30.11.16～H31.3.27	楠プランニング
中央小学校渡り廊下防風パネル設置工事	H31.2.14～H31.3.28	㈱元美工業
北小学校防球ネット災害復旧工事	H31.2.26～H31.3.5	勝藤建設㈱
中学校倒木撤去委託業務	H30.10.1～H30.12.6	（一般）熊取防災事業組合
熊取北中学校防球ネット災害復旧工事	H30.12.18～H31.3.20	泰成興業
重要文化財中家住宅表門部材解体・格納工事に伴う調査業務	H30.11.16～H31.3.31	（公財）文化財建造物保存技術協会
重要文化財中家住宅表門部材解体・格納工事	H30.11.26～H31.3.31	㈱瀧川寺社建築
町民グラウンドテニスコート防風ネット、中央公園テニスコート防風ネット及び八幡池青少年広場防球ネット取替修繕	H31.1.31～H31.3.25	ツダスポーツ
つばさが丘西老人憩の家フェンス修繕	H31.1.18～H31.2.8	坂上建設㈱
東和苑老人憩の家屋根改修工事	H31.1.24～H31.3.31	坂上建設㈱

第13表 地方消費税交付金（社会保障財源化分）が充てられた社会保障関係経費一覧

【歳入】  
地方消費税交付金（社会保障財源化分）

339,876 千円

【歳出】  
社会保障関係経費

5,186,704 千円

（単位：千円）

款	事業名	事業費	財源内訳				
			国（府） 支出金	地方債	その他	一般財源	
						地方消費税交付 金（社会保障財 源化分）	その他
民生費	福祉広域連携事務事業	18,902	5,428	0	280	1,679	11,515
	臨時福祉給付金給付事業	2,196	0	0	0	279	1,917
	民生委員推薦事業	79	47	0	0	4	28
	社会福祉事業	39,639	9,347	0	26,573	473	3,246
	障がい者施策推進事業	48	0	0	0	6	42
	障がい支援区分認定訪問調査事業	7,029	0	0	0	895	6,134
	障がい支援区分判定審査会運営事業	1,804	0	0	0	230	1,574
	避難行動要支援者支援事業	34	0	0	0	4	30
	市民後見推進事業	191	141	0	0	6	44
	障がい者自立支援給付事業	710,926	548,758	0	0	20,637	141,531
	法律相談事業	794	0	0	0	101	693
	障がい者地域生活支援事業	56,299	17,279	0	0	4,965	34,055
	障がい福祉事業	709	450	0	0	33	226
	高齢者福祉事業	5,765	724	0	736	548	3,757
	介護保険利用者負担助成事業	17	12	0	0	1	4
	老人憩の家維持管理事業	13,301	1,629	0	170	1,464	10,038
	老人福祉センター維持管理事業	5,217	0	0	80	654	4,483
	シルバー人材センター支援事業	12,080	0	0	0	1,537	10,543
	老人医療費助成事業	38,638	23,198	0	0	1,965	13,475
	重度障がい者医療費助成事業	77,291	35,653	0	9	5,297	36,332
	ひとり親家庭医療費助成事業	26,754	13,887	0	0	1,637	11,230
	後期高齢者医療事務事業	398,319	0	0	0	50,688	347,631
	保険基盤安定繰出事業	90,506	67,879	0	0	2,879	19,748
	後期高齢者医療特別会計繰出事業	41,400	0	0	0	5,268	36,132
	子ども医療費助成事業	135,521	29,798	0	0	13,454	92,269
	未熟児養育医療給付事業	351	207	0	75	9	60
	民間保育所助成事業	701,666	391,739	11,500	66,173	29,555	202,699
	児童相談事業	10,586	9,085	0	0	191	1,310
	職員給与関係事業（児童福祉施設費）	258,135	0	0	91,849	21,161	145,125
	保育所運営事業	283,006	89	3,300	65,309	27,272	187,036
	児童発達支援事業	170,431	144,850	0	0	3,255	22,326
	学童保育運営事業	145,463	95,083	0	68	6,402	43,910
	子育て支援事業	27,501	14,984	0	0	1,593	10,924
児童手当給付事業	719,545	609,040	0	0	14,062	96,443	
保険基盤安定繰出事業	255,211	191,408	0	0	8,119	55,684	
国民健康保険事業特別会計繰出事業	96,028	0	0	0	12,220	83,808	
介護保険特別会計繰出事業	505,513	5,194	0	0	63,668	436,651	
	民生費小計	4,856,895	2,215,909	14,800	251,322	302,211	2,072,653
衛生費	広域医療対策事業	3,150	0	0	0	401	2,749

(単位:千円)

款	事業名	事業費	財源内訳				
			国(府)支出金	地方債	その他	一般財源	
						地方消費税交付金(社会保障財源化分)	その他
衛生費	広域母子医療対策事業	9,995	0	0	0	1,272	8,723
	総合保健福祉センター維持管理事業	21,277	0	0	1,059	2,573	17,645
	子ども等予防接種事業	77,061	326	0	1	9,765	66,969
	母子保健事業	45,784	6,582	0	165	4,968	34,069
	高齢者予防接種事業	26,213	0	0	0	3,336	22,877
	児童相談事業	1,449	1,351	0	0	12	86
	健康増進事業	29,258	1,567	0	1,871	3,286	22,534
	衛生費小計	214,187	9,826	0	3,096	25,613	175,652
商工費	地域就労支援事業	592	409	0	0	23	160
	商工費小計	592	409	0	0	23	160
教育費	私立幼稚園就園奨励事業	56,324	18,774	0	0	4,778	32,772
	小学校支援教育運営事業	79	0	0	0	10	69
	小学校就学援助事業	30,816	317	0	0	3,881	26,618
	中学校支援教育運営事業	20	0	0	0	3	17
	中学校就学援助事業	25,297	269	0	0	3,185	21,843
	青少年指導活動事業	1,015	0	0	0	129	886
	放課後子ども教室推進事業	709	372	0	0	43	294
	子育て支援放課後自習室事業	770	770	0	0	0	0
	教育費小計	115,030	20,502	0	0	12,029	82,499
合計	5,186,704	2,246,646	14,800	254,418	339,876	2,330,964	

※表記載の事業は、平成26年1月24日付総税都第2号にて総務省自治税務局都道府県税課長より各道府県税務主管部長あて発出された「引上げ分に係る地方消費税収の使途の明確化について」に基づいて、「社会福祉」、「社会保険」、「保健衛生」に係る事業を抽出しています。