

令和5年度

一般会計予算附属資料

熊取町

目	次
一般会計当初予算額の推移(歳入)	1
一般会計当初予算額の推移(歳出)	2
一般会計当初予算額の推移・構成比グラフ	3
町税当初予算の内訳(令和5・4年度)	4
自主財源・依存財源の推移	5
義務的経費・投資的経費・その他の経費の推移	6
歳出予算性質別内訳(令和5・4年度)	7
目的別・性質別・節別経費内訳	8
公債費・地方債発行額	
・実質公債費比率の推移	12
主要事業一覧表	13
地方消費税交付金(社会保障財源化分)が 充てられる社会保障関係経費一覧表	16

一 般 会 計 当 初 予 算 額 の 推 移

(歳入)

(単位:千円、%)

年 度	令和元年度			令和2年度			令和3年度		
	予 算 額	構 成 比	前 年 度 比	予 算 額	構 成 比	前 年 度 比	予 算 額	構 成 比	前 年 度 比
町 税	4,133,007	28.4	0.6	4,166,806	27.2	0.8	3,980,860	27.0	△ 4.5
地 方 譲 与 税	88,845	0.6	△ 3.4	92,776	0.6	4.4	85,776	0.6	△ 7.5
利 子 割 交 付 金	17,000	0.1	41.7	7,000	0.0	△ 58.8	7,000	0.0	-
配 当 割 交 付 金	38,000	0.3	5.6	35,000	0.2	△ 7.9	36,000	0.2	2.9
株 式 等 譲 渡 所 得 割 交 付 金	35,000	0.2	-	30,000	0.2	△ 14.3	31,000	0.2	3.3
法 人 事 業 税 交 付 金	-	-	-	4,250	0.0	皆 増	5,600	0.0	31.8
地 方 消 費 税 交 付 金	709,000	4.9	1.3	826,000	5.4	16.5	834,000	5.7	1.0
ゴ ル フ 場 利 用 金 税 交 付 金	10,000	0.1	△ 9.1	11,000	0.1	10.0	13,000	0.1	18.2
自 動 車 取 得 税 交 付 金	25,000	0.2	△ 56.1	-	-	皆 減	-	-	-
環 境 性 能 割 交 付 金	15,000	0.1	皆 増	30,000	0.2	100.0	12,000	0.1	△ 60.0
地 方 特 例 金 交 付 金	57,000	0.4	29.5	25,000	0.2	△ 56.1	91,000	0.6	264.0
地 方 交 付 税	2,780,000	19.1	11.3	2,966,000	19.3	6.7	3,059,000	20.7	3.1
交 通 安 全 対 策 特 別 交 付 金	6,451	0.0	0.6	5,905	0.0	△ 8.5	5,673	0.0	△ 3.9
分 担 金 担 及 び 金	225,459	1.5	2.8	100,608	0.7	△ 55.4	118,327	0.8	17.6
使 用 料 及 び 手 数	193,808	1.3	△ 0.3	195,771	1.3	1.0	199,012	1.3	1.7
国 庫 支 出 金	1,899,180	13.0	21.8	2,852,188	18.6	50.2	2,309,525	15.6	△ 19.0
府 支 出 金	1,181,112	8.1	15.6	1,276,424	8.3	8.1	1,319,273	8.9	3.4
財 産 収 入	11,089	0.1	58.3	174,504	1.1	1473.7	11,401	0.1	△ 93.5
寄 附 金	50,000	0.3	△ 50.0	50,000	0.3	-	49,746	0.3	△ 0.5
繰 入 金	1,670,175	11.5	142.5	665,675	4.3	△ 60.1	985,489	6.7	48.0
繰 越 金	50,411	0.3	△ 0.0	50,811	0.3	0.8	50,245	0.3	△ 1.1
諸 収 入	211,893	1.5	11.0	608,796	4.0	187.3	198,376	1.3	△ 67.4
町 債	1,147,700	7.9	47.4	1,166,200	7.6	1.6	1,356,100	9.2	16.3
歳 入 合 計	14,555,130	100.0	17.3	15,340,714	100.0	5.4	14,758,403	100.0	△ 3.8

※ 構成比は単純四捨五入しているため、合計しても100%にならない場合があります。

(単位:千円、%)

年 度	令和4年度			令和5年度		
	予 算 額	構 成 比	前 年 度 比	予 算 額	構 成 比	前 年 度 比
町 税	4,081,789	27.4	2.5	4,198,523	27.0	2.9
地 方 譲 与 税	94,000	0.6	9.6	89,000	0.6	△ 5.3
利 子 割 交 付 金	6,000	0.0	△ 14.3	5,000	0.0	△ 16.7
配 当 割 交 付 金	37,000	0.2	2.8	53,000	0.3	43.2
株 式 等 譲 渡 所 得 割 交 付 金	30,000	0.2	△ 3.2	40,000	0.3	33.3
法 人 事 業 税 交 付 金	21,000	0.1	275.0	52,000	0.3	147.6
地 方 消 費 税 交 付 金	903,000	6.1	8.3	988,000	6.4	9.4
ゴ ル フ 場 利 用 金 税 交 付 金	14,000	0.1	7.7	15,000	0.1	7.1
自 動 車 取 得 税 交 付 金	-	-	-	-	-	-
環 境 性 能 割 交 付 金	27,000	0.2	125.0	19,000	0.1	△ 29.6
地 方 特 例 金 交 付 金	51,000	0.3	△ 44.0	60,000	0.4	17.6
地 方 交 付 税	3,299,000	22.1	7.8	3,477,000	22.4	5.4
交 通 安 全 対 策 特 別 交 付 金	6,679	0.0	17.7	6,163	0.0	△ 7.7
分 担 金 担 及 び 金	114,170	0.8	△ 3.5	94,554	0.6	△ 17.2
使 用 料 及 び 手 数	197,482	1.3	△ 0.8	192,811	1.2	△ 2.4
国 庫 支 出 金	2,256,605	15.1	△ 2.3	2,280,383	14.7	1.1
府 支 出 金	1,391,712	9.3	5.5	1,569,817	10.1	12.8
財 産 収 入	11,644	0.1	2.1	14,285	0.1	22.7
寄 附 金	53,059	0.4	6.7	60,381	0.4	13.8
繰 入 金	1,223,637	8.2	24.2	1,484,098	9.5	21.3
繰 越 金	50,422	0.3	0.4	53,504	0.3	6.1
諸 収 入	192,526	1.3	△ 2.9	190,346	1.2	△ 1.1
町 債	856,900	5.7	△ 36.8	600,300	3.9	△ 29.9
歳 入 合 計	14,918,625	100.0	1.1	15,543,165	100.0	4.2

※ 構成比は単純四捨五入しているため、合計しても100%にならない場合があります。

一般会計当初予算額の推移

(歳出)

(単位:千円、%)

年 度 区 分	令和元年度			令和2年度			令和3年度		
	予 算 額	構 成 比	前 年 度 比	予 算 額	構 成 比	前 年 度 比	予 算 額	構 成 比	前 年 度 比
議 会 費	124,745	0.9	△ 0.1	127,304	0.8	2.1	140,764	1.0	10.6
総 務 費	1,430,093	9.8	△ 7.0	1,508,961	9.8	5.5	1,735,319	11.8	15.0
民 生 費	5,924,697	40.7	12.0	6,343,921	41.4	7.1	6,574,439	44.5	3.6
衛 生 費	1,432,297	9.8	13.1	1,450,298	9.5	1.3	1,696,940	11.5	17.0
農 林 水 産 業 費	64,210	0.4	△ 10.4	69,017	0.4	7.5	74,986	0.5	8.6
商 工 費	68,299	0.5	25.7	67,731	0.4	△ 0.8	89,940	0.6	32.8
土 木 費	1,367,436	9.4	30.8	2,876,249	18.7	110.3	1,329,482	9.0	△ 53.8
消 防 費	1,600,450	11.0	170.0	603,098	3.9	△ 62.3	580,177	3.9	△ 3.8
教 育 費	1,563,927	10.7	15.3	1,388,731	9.1	△ 11.2	1,658,885	11.2	19.5
公 債 費	954,552	6.6	△ 8.3	881,012	5.7	△ 7.7	837,468	5.7	△ 4.9
災 害 復 旧 費	4,424	0.0	△ 56.9	4,392	0.0	△ 0.7	20,003	0.1	355.4
予 備 費	20,000	0.1	-	20,000	0.1	-	20,000	0.1	-
歳 出 合 計	14,555,130	100.0	17.3	15,340,714	100.0	5.4	14,758,403	100.0	△ 3.8

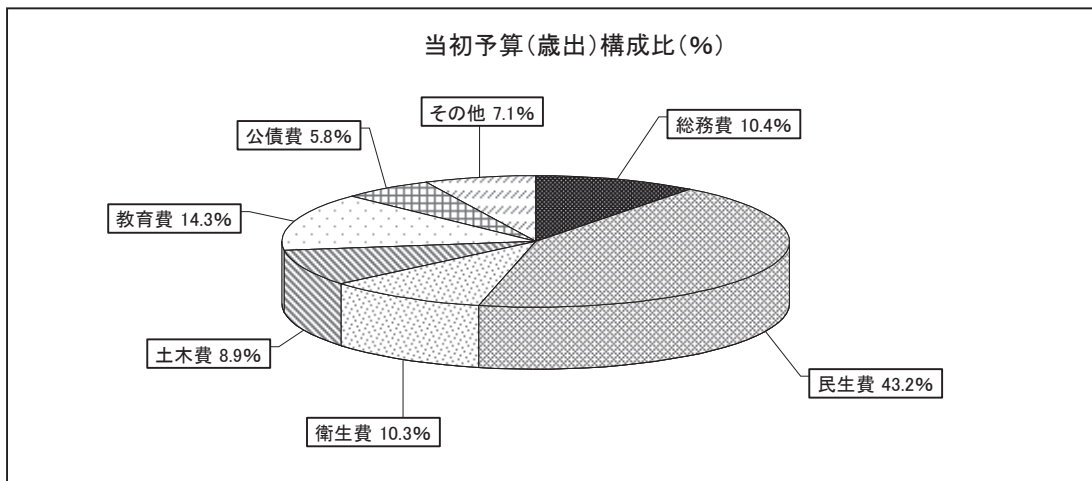
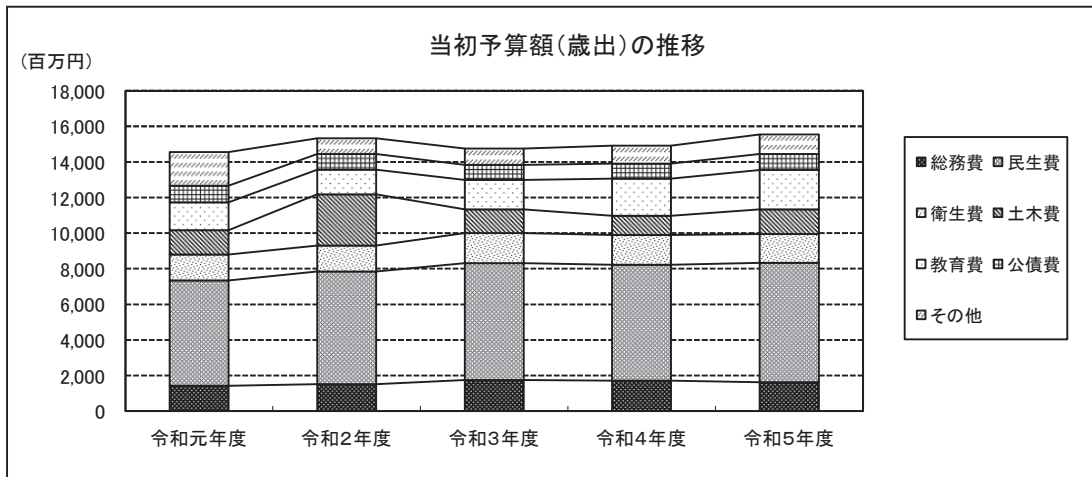
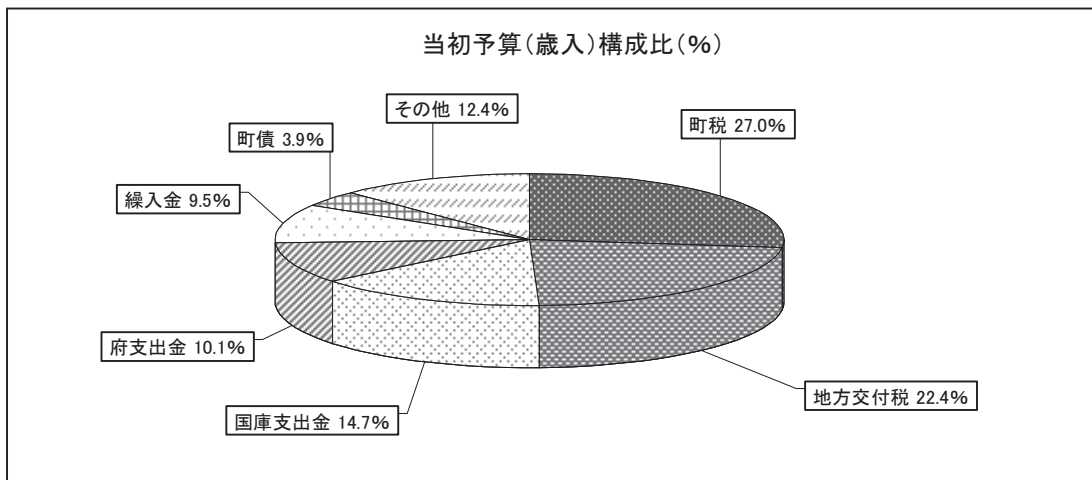
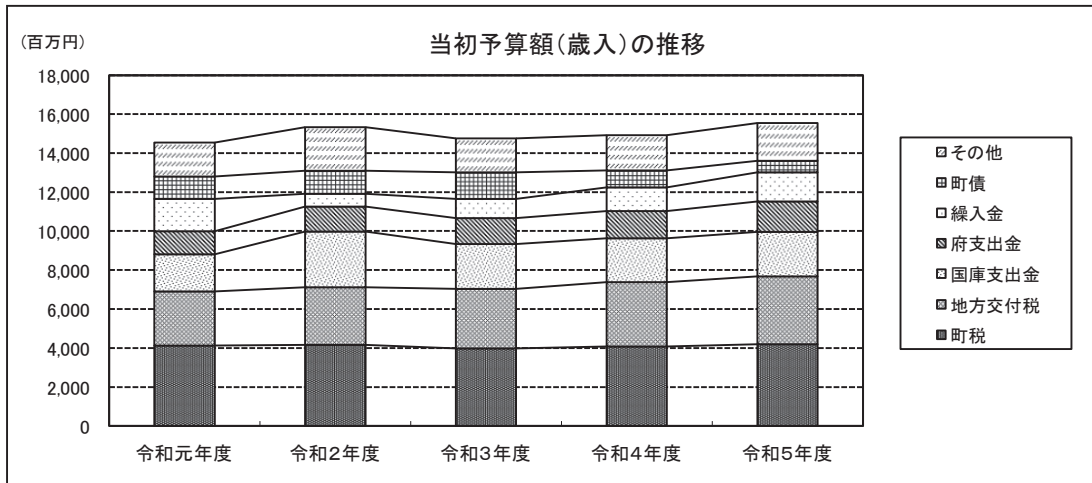
※ 構成比は単純四捨五入しているため、合計しても100%にならない場合があります。

(単位:千円、%)

年 度 区 分	令和4年度			令和5年度		
	予 算 額	構 成 比	前 年 度 比	予 算 額	構 成 比	前 年 度 比
議 会 費	118,832	0.8	△ 15.6	124,495	0.8	4.8
総 務 費	1,717,314	11.5	△ 1.0	1,623,238	10.4	△ 5.5
民 生 費	6,512,936	43.7	△ 0.9	6,711,760	43.2	3.1
衛 生 費	1,662,515	11.1	△ 2.0	1,608,103	10.3	△ 3.3
農 林 水 産 業 費	82,350	0.6	9.8	116,338	0.7	41.3
商 工 費	146,553	1.0	62.9	81,457	0.5	△ 44.4
土 木 費	1,086,229	7.3	△ 18.3	1,388,266	8.9	27.8
消 防 費	635,987	4.3	9.6	577,484	3.7	△ 9.2
教 育 費	2,081,911	14.0	25.5	2,221,679	14.3	6.7
公 債 費	848,626	5.7	1.3	895,541	5.8	5.5
災 害 復 旧 費	5,372	0.0	△ 73.1	174,804	1.1	3154.0
予 備 費	20,000	0.1	-	20,000	0.1	-
歳 出 合 計	14,918,625	100.0	1.1	15,543,165	100.0	4.2

※ 構成比は単純四捨五入しているため、合計しても100%にならない場合があります。

一般会計当初予算額の推移・構成比グラフ



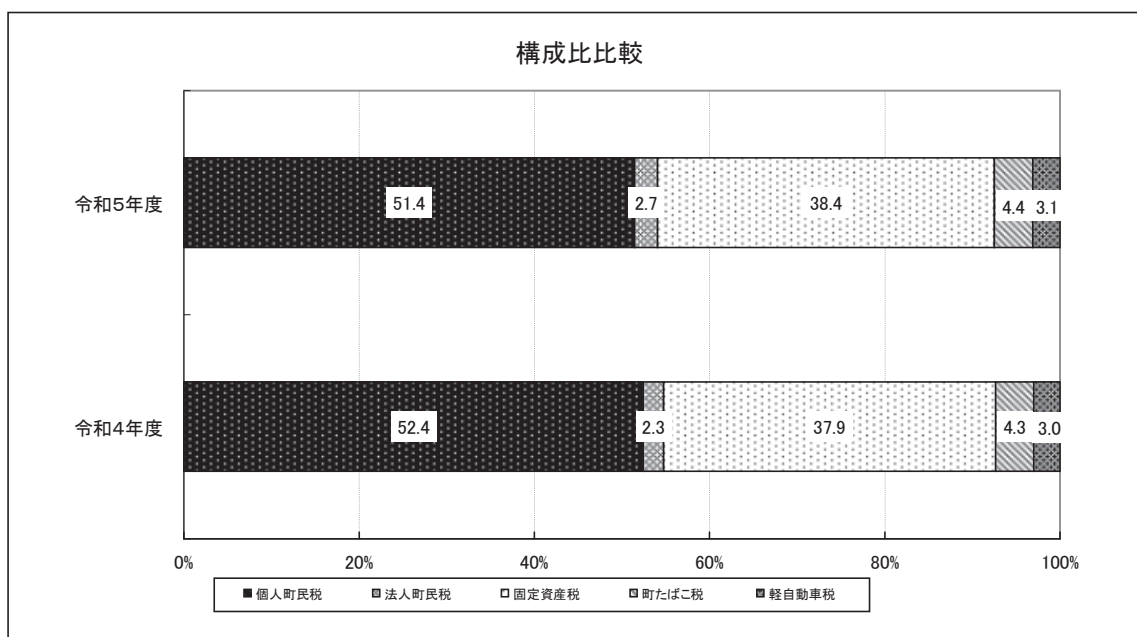
町税当初予算の内訳（令和5・4年度）

（単位：千円、％）

区 分	令和5年度 当初予算額 (A)	構成比	令和4年度 当初予算額 (B)	構成比	比 較	
					A - B (C)	C / B ×100
町 民 税	2,270,722	54.1	2,234,465	54.7	36,257	1.6
個 人	2,159,106	51.4	2,140,223	52.4	18,883	0.9
現 年 課 税 分	2,146,641	51.1	2,124,938	52.1	21,703	1.0
所 得 割	2,074,886	49.4	2,053,606	50.3	21,280	1.0
均 等 割	71,755	1.7	71,332	1.7	423	0.6
滞 納 繰 越 分	12,465	0.3	15,285	0.4	△ 2,820	△ 18.4
法 人	111,616	2.7	94,242	2.3	17,374	18.4
現 年 課 税 分	110,934	2.6	93,822	2.3	17,112	18.2
法 人 税 割	55,608	1.3	44,306	1.1	11,302	25.5
均 等 割	55,326	1.3	49,516	1.2	5,810	11.7
滞 納 繰 越 分	682	0.0	420	0.0	262	62.4
固 定 資 産 税	1,613,235	38.4	1,547,404	37.9	65,831	4.3
固 定 資 産 税	1,601,386	38.1	1,535,555	37.6	65,831	4.3
現 年 課 税 分	1,594,809	38.0	1,526,631	37.4	68,178	4.5
土 地	542,382	12.9	545,818	13.4	△ 3,436	△ 0.6
家 屋	860,546	20.5	794,800	19.5	65,746	8.3
償 却 資 産	191,881	4.6	186,013	4.6	5,868	3.2
滞 納 繰 越 分	6,577	0.2	8,924	0.2	△ 2,347	△ 26.3
国 有 資 産 等 所 在 市 町 村 交 付 金 及 び 納 付 金	11,849	0.3	11,849	0.3	0	0.0
軽 自 動 車 税	129,898	3.1	122,615	3.0	7,283	5.9
環 境 性 能 割	8,400	0.2	3,960	0.1	4,440	112.1
種 別 割	121,498	2.9	118,655	2.9	2,843	2.4
現 年 課 税 分	120,609	2.9	117,806	2.9	2,803	2.4
滞 納 繰 越 分	889	0.0	849	0.0	40	4.7
町 た ば こ 税	184,668	4.4	177,305	4.3	7,363	4.2
町 税 合 計	4,198,523	100.0	4,081,789	100.0	116,734	2.9
町 民 1 人 当 た り の 税 負 担 額	97,611 円		94,587 円		3,024 円	3.2

令和5年度 令和4年12月末日人口 43,013 人
 令和4年度 令和3年12月末日人口 43,154 人

※構成比は単純四捨五入しているため、合計しても100%にならない場合があります。



自主財源・依存財源の推移

(単位:千円、%)

年 度	令和元年度			令和2年度			令和3年度			
	区 分	予 算 額	構 成 比	前 年 度 比	予 算 額	構 成 比	前 年 度 比	予 算 額	構 成 比	前 年 度 比
自 主 財 源		6,495,842	44.6	19.0	5,962,971	38.9	△ 8.2	5,543,710	37.6	△ 7.0
町 税		4,133,007	28.4	0.6	4,166,806	27.2	0.8	3,980,860	27.0	△ 4.5
分 担 金 及 び 金 担 担		225,459	1.5	2.8	100,608	0.7	△ 55.4	118,327	0.8	17.6
使 用 料 及 び 手 数 料		193,808	1.3	△ 0.3	195,771	1.3	1.0	199,012	1.3	1.7
財 産 収 入		11,089	0.1	58.3	174,504	1.1	1473.7	11,401	0.1	△ 93.5
繰 入 金		1,670,175	11.5	142.5	665,675	4.3	△ 60.1	985,489	6.7	48.0
繰 越 金		50,411	0.3	△ 0.0	50,811	0.3	0.8	50,245	0.3	△ 1.1
諸 収 入		211,893	1.5	11.0	608,796	4.0	187.3	198,376	1.3	△ 67.4
依 存 財 源		8,059,288	55.4	15.9	9,377,743	61.1	16.4	9,214,693	62.4	△ 1.7
地 方 譲 与 税		88,845	0.6	△ 3.4	92,776	0.6	4.4	85,776	0.6	△ 7.5
利 子 割 交 付 金		17,000	0.1	41.7	7,000	0.0	△ 58.8	7,000	0.0	-
配 当 割 交 付 金		38,000	0.3	5.6	35,000	0.2	△ 7.9	36,000	0.2	2.9
株 式 等 譲 渡 所 得 割 交 付 金		35,000	0.2	-	30,000	0.2	△ 14.3	31,000	0.2	3.3
法 人 事 業 税 交 付 金		-	-	-	4,250	0.0	皆 増	5,600	0.0	31.8
地 方 消 費 税 交 付 金		709,000	4.9	1.3	826,000	5.4	16.5	834,000	5.7	1.0
ゴ ル フ 場 利 用 税 交 付 金		10,000	0.1	△ 9.1	11,000	0.1	10.0	13,000	0.1	18.2
自 動 車 取 得 税 交 付 金		25,000	0.2	△ 56.1	-	-	皆 減	-	-	-
環 境 性 能 割 交 付 金		15,000	0.1	皆 増	30,000	0.2	100.0	12,000	0.1	△ 60.0
地 方 特 例 交 付 金		57,000	0.4	29.5	25,000	0.2	△ 56.1	91,000	0.6	264.0
地 方 交 付 税		2,780,000	19.1	11.3	2,966,000	19.3	6.7	3,059,000	20.7	3.1
交 通 安 全 対 策 特 別 交 付 金		6,451	0.0	0.6	5,905	0.0	△ 8.5	5,673	0.0	△ 3.9
国 庫 支 出 金		1,899,180	13.0	21.8	2,852,188	18.6	50.2	2,309,525	15.6	△ 19.0
府 支 出 金		1,181,112	8.1	15.6	1,276,424	8.3	8.1	1,319,273	8.9	3.4
寄 附 金		50,000	0.3	△ 50.0	50,000	0.3	-	49,746	0.3	△ 0.5
町 債		1,147,700	7.9	47.4	1,166,200	7.6	1.6	1,356,100	9.2	16.3
歳 入 合 計		14,555,130	100.0	17.3	15,340,714	100.0	5.4	14,758,403	100.0	△ 3.8

※ 構成比は単純四捨五入しているため、合計しても100%にならない場合があります。

(単位:千円、%)

年 度	令和4年度			令和5年度			
	区 分	予 算 額	構 成 比	前 年 度 比	予 算 額	構 成 比	前 年 度 比
自 主 財 源		5,871,670	39.4	5.9	6,228,121	40.1	6.1
町 税		4,081,789	27.4	2.5	4,198,523	27.0	2.9
分 担 金 及 び 金 担 担		114,170	0.8	△ 3.5	94,554	0.6	△ 17.2
使 用 料 及 び 手 数 料		197,482	1.3	△ 0.8	192,811	1.2	△ 2.4
財 産 収 入		11,644	0.1	2.1	14,285	0.1	22.7
繰 入 金		1,223,637	8.2	24.2	1,484,098	9.5	21.3
繰 越 金		50,422	0.3	0.4	53,504	0.3	6.1
諸 収 入		192,526	1.3	△ 2.9	190,346	1.2	△ 1.1
依 存 財 源		9,046,955	60.6	△ 1.8	9,315,044	59.9	3.0
地 方 譲 与 税		94,000	0.6	9.6	89,000	0.6	△ 5.3
利 子 割 交 付 金		6,000	0.0	△ 14.3	5,000	0.0	△ 16.7
配 当 割 交 付 金		37,000	0.2	2.8	53,000	0.3	43.2
株 式 等 譲 渡 所 得 割 交 付 金		30,000	0.2	△ 3.2	40,000	0.3	33.3
法 人 事 業 税 交 付 金		21,000	0.1	275.0	52,000	0.3	147.6
地 方 消 費 税 交 付 金		903,000	6.1	8.3	988,000	6.4	9.4
ゴ ル フ 場 利 用 税 交 付 金		14,000	0.1	7.7	15,000	0.1	7.1
自 動 車 取 得 税 交 付 金		-	-	-	-	-	-
環 境 性 能 割 交 付 金		27,000	0.2	125.0	19,000	0.1	△ 29.6
地 方 特 例 交 付 金		51,000	0.3	△ 44.0	60,000	0.4	17.6
地 方 交 付 税		3,299,000	22.1	7.8	3,477,000	22.4	5.4
交 通 安 全 対 策 特 別 交 付 金		6,679	0.0	17.7	6,163	0.0	△ 7.7
国 庫 支 出 金		2,256,605	15.1	△ 2.3	2,280,383	14.7	1.1
府 支 出 金		1,391,712	9.3	5.5	1,569,817	10.1	12.8
寄 附 金		53,059	0.4	6.7	60,381	0.4	13.8
町 債		856,900	5.7	△ 36.8	600,300	3.9	△ 29.9
歳 入 合 計		14,918,625	100.0	1.1	15,543,165	100.0	4.2

※ 構成比は単純四捨五入しているため、合計しても100%にならない場合があります。

義務的経費・投資的経費・その他の経費の推移

(単位:千円、%)

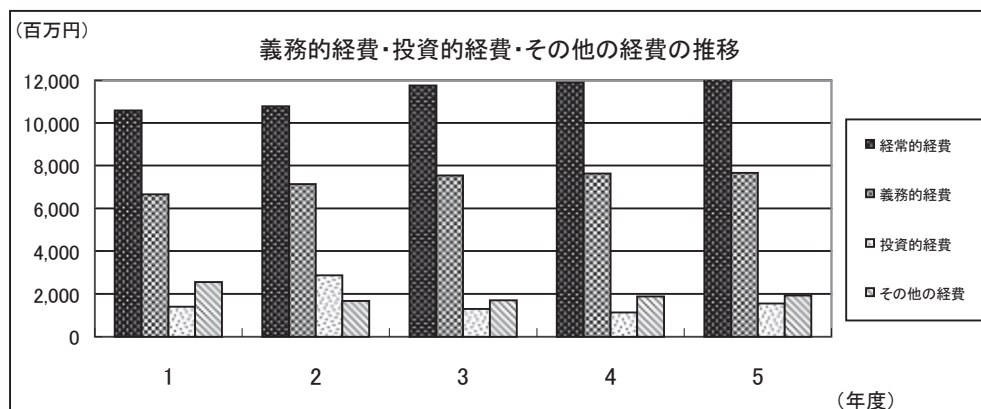
年 度	令和元年度			令和2年度			令和3年度			
	区 分	予 算 額	構 成 比	前 年 度 対 比	予 算 額	構 成 比	前 年 度 対 比	予 算 額	構 成 比	前 年 度 対 比
経 常 的 経 費		10,599,587	72.8	2.8	10,787,432	70.3	1.8	11,751,512	79.6	8.9
義務的経費		6,665,469	45.8	2.5	7,153,453	46.6	7.3	7,554,206	51.2	5.6
人件費		2,499,025	17.2	△ 5.5	3,066,993	20.0	22.7	3,375,755	22.9	10.1
扶助費		3,211,892	22.1	14.0	3,205,448	20.9	△ 0.2	3,340,983	22.6	4.2
公債費		954,552	6.6	△ 8.3	881,012	5.7	△ 7.7	837,468	5.7	△ 4.9
その他の経費		3,934,118	27.0	3.3	3,633,979	23.7	△ 7.6	4,197,306	28.4	15.5
物件費		2,398,787	16.5	8.5	2,088,456	13.6	△ 12.9	2,441,424	16.5	16.9
維持補修費		159,365	1.1	5.1	160,064	1.0	0.4	182,989	1.2	14.3
補助費等		1,375,966	9.5	△ 4.9	1,385,459	9.0	0.7	1,572,893	10.7	13.5
投 資 的 経 費		1,393,205	9.6	134.2	2,871,162	18.7	106.1	1,307,657	8.9	△ 54.5
そ の 他 の 経 費		2,562,338	17.6	70.2	1,682,120	11.0	△ 34.4	1,699,234	11.5	1.0
積立金		1,002,236	6.9	98935.2	2,266	0.0	△ 99.8	2,568	0.0	13.3
出資金		10,000	0.1	△ 66.7	20,000	0.1	100.0	31,400	0.2	57.0
貸付金		0	0.0	-	0	0.0	-	0	0.0	-
繰出金		1,530,102	10.5	5.2	1,639,854	10.7	7.2	1,645,266	11.1	0.3
予備費		20,000	0.1	-	20,000	0.1	-	20,000	0.1	-
歳 出 合 計		14,555,130	100.0	17.3	15,340,714	100.0	5.4	14,758,403	100.0	△ 3.8

※ 構成比は単純四捨五入しているため、合計しても100%にならない場合があります。

(単位:千円、%)

年 度	令和4年度			令和5年度			
	区 分	予 算 額	構 成 比	前 年 度 対 比	予 算 額	構 成 比	前 年 度 対 比
経 常 的 経 費		11,898,548	79.8	1.3	12,065,164	77.6	1.4
義務的経費		7,633,087	51.2	1.0	7,657,537	49.3	0.3
人件費		3,181,622	21.3	△ 5.8	3,147,182	20.2	△ 1.1
扶助費		3,602,839	24.1	7.8	3,614,814	23.3	0.3
公債費		848,626	5.7	1.3	895,541	5.8	5.5
その他の経費		4,265,461	28.6	1.6	4,407,627	28.4	3.3
物件費		2,610,443	17.5	6.9	2,551,329	16.4	△ 2.3
維持補修費		169,011	1.1	△ 7.6	252,210	1.6	49.2
補助費等		1,486,007	10.0	△ 5.5	1,604,088	10.3	7.9
投 資 的 経 費		1,134,553	7.6	△ 13.2	1,556,905	10.0	37.2
そ の 他 の 経 費		1,885,524	12.6	11.0	1,921,096	12.4	1.9
積立金		68,892	0.5	2582.7	4,914	0.0	△ 92.9
出資金		86,000	0.6	173.9	94,000	0.6	9.3
貸付金		0	0.0	-	0	0.0	-
繰出金		1,710,632	11.5	4.0	1,802,182	11.6	5.4
予備費		20,000	0.1	-	20,000	0.1	-
歳 出 合 計		14,918,625	100.0	1.1	15,543,165	100.0	4.2

※ 構成比は単純四捨五入しているため、合計しても100%にならない場合があります。

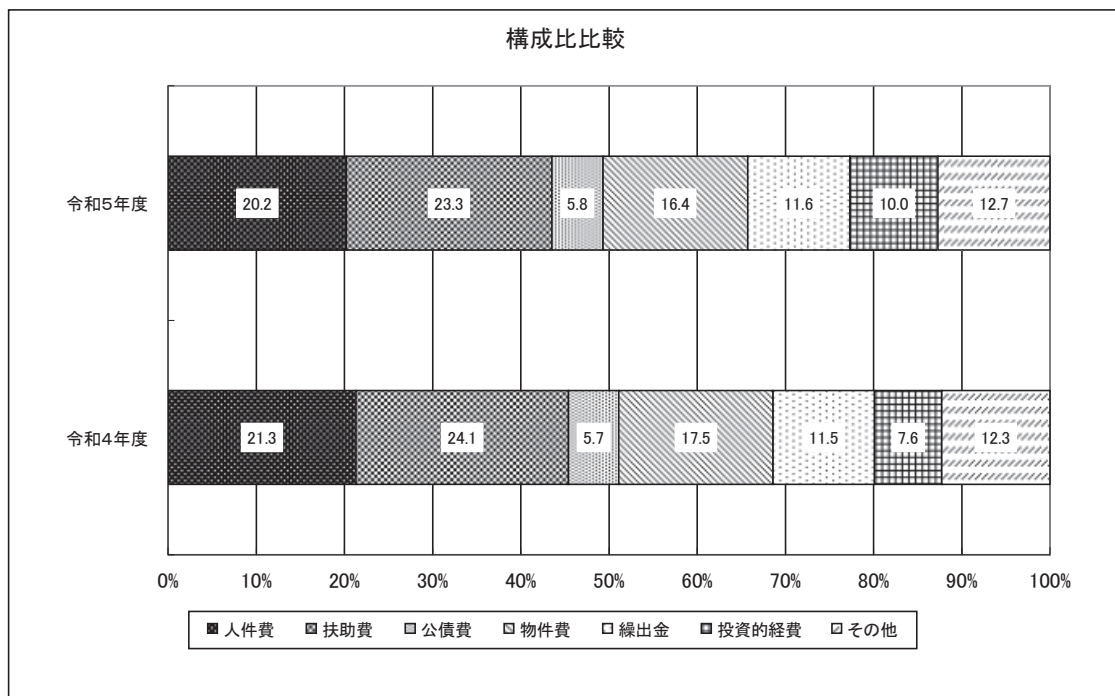


歳出予算性質別内訳（令和5・4年度）

（単位：千円、％）

区分	令和5年度 当初予算額 (A)	構成比	令和4年度 当初予算額 (B)	構成比	比較	
					A - B (C)	C / B × 100
人件費	3,147,182	20.2	3,181,622	21.3	△ 34,440	△ 1.1
扶助費	3,614,814	23.3	3,602,839	24.1	11,975	0.3
公債費	895,541	5.8	848,626	5.7	46,915	5.5
物件費	2,551,329	16.4	2,610,443	17.5	△ 59,114	△ 2.3
維持補修費	252,210	1.6	169,011	1.1	83,199	49.2
投資及び出資金	94,000	0.6	86,000	0.6	8,000	9.3
補助費等	1,604,088	10.3	1,486,007	10.0	118,081	7.9
積立金	4,914	0.0	68,892	0.5	△ 63,978	△ 92.9
貸付金	0	0.0	0	0.0	0	-
繰出金	1,802,182	11.6	1,710,632	11.5	91,550	5.4
投資的経費	1,556,905	10.0	1,134,553	7.6	422,352	37.2
予備費	20,000	0.1	20,000	0.1	0	-
歳出合計	15,543,165	100.0	14,918,625	100.0	624,540	4.2

※構成比は単純四捨五入しているため、合計しても100%にならない場合があります。



目 的 別 ・ 性 質 別 ・ 節 別 経 費 内 訳

性 質 別 区 分	節 別 区 分	議 会 費	総 務 費	民 生 費	衛 生 費	労 働 費	農 林 水 産 業 費
人 件 費	報 酬	50,940	78,450	264,205	73,305		3,708
	給 料	12,960	359,165	252,176	133,122		13,245
	職 員 手 当 等	29,997	253,454	205,785	94,440		8,280
	共 済 費	18,792	128,976	122,095	58,656		4,777
	災 害 補 償 費		2,495				
	負 担 金 補 助 及 び 交 付 金						
	小 計	112,689	822,540	844,261	359,523	0	30,010
(参 考) 前 年 度 数 値		107,819	937,689	792,136	373,118	0	29,120
物 件 費	報 償 費						
	旅 費	1,073	4,068	2,067	2,001	4	640
	交 際 費	130	400				
	需 用 費	1,651	54,163	9,469	208,713	1	950
	役 務 費	171	43,331	11,259	35,388		950
	委 託 料	1,841	212,810	288,532	598,346		18,827
	使 用 料 及 び 賃 借 料	2,357	177,111	1,658	7,148		508
	原 材 料 費		79	491	49		661
	備 品 購 入 費	132	11,413	2,828	3,499		
	小 計	7,355	503,375	316,304	855,144	5	22,536
(参 考) 前 年 度 数 値		6,862	523,999	292,257	900,664	11	17,283
維 持 補 修 費	需 用 費				52,000		
	委 託 料		147	7,821	2,123		
	工 事 請 負 費		355	1,132	788		773
	原 材 料 費						
	そ の 他						
小 計	0	502	8,953	54,911	0	773	
(参 考) 前 年 度 数 値		0	4,383	26,615	55,499	0	617
扶 助 費	扶 助 費			3,320,145	8,829		
	そ の 他						
	小 計	0	0	3,320,145	8,829	0	0
(参 考) 前 年 度 数 値		0	0	3,275,965	11,138	0	0
補 助 費 等	報 償 費	130	1,604	7,703	7,813	646	524
	役 務 費		11,339	59	353		20
	委 託 料						
	負 担 金 補 助 及 び 償 還 金 補 償 金 利 子 料	4,201	136,144	284,774	144,725	90	12,892
	及 び 補 償 金 割 引		300				
	及 び 公 課 費		15,036				
	小 計	4,331	164,455	292,543	153,052	736	13,443
(参 考) 前 年 度 数 値		4,031	137,522	282,439	121,243	709	13,346

(単位:千円、%)

商工費	土木費	消防費	教育費	公債費	災害復旧費	予備費	合計	構成比
6,240	20,833	10,854	239,264				747,799	4.8
11,382	125,906		168,789				1,076,745	6.9
6,309	84,262	1,458	148,477				832,462	5.4
3,685	45,399		103,243				485,623	3.1
							2,495	0.0
		2,058					2,058	0.0
27,616	276,400	14,370	659,773	0	0	0	3,147,182	20.2
25,511	266,400	14,396	635,433	0	0	0	3,181,622	21.3
							0	0.0
465	573	62	9,108				20,061	0.1
		20	20				570	0.0
1,349	25,651	8,420	203,586				513,953	3.3
244	1,998	2,069	14,161				109,571	0.7
1,783	106,627	5,751	319,147				1,553,664	10.0
58	8,391	527	71,715				269,473	1.7
	920	228	1,604				4,032	0.0
	1,172	2,613	58,348				80,005	0.5
3,899	145,332	19,690	677,689	0	0	0	2,551,329	16.4
3,151	140,757	15,651	657,308	0	0	0	2,557,943	17.1
	7,673		11,492				71,165	0.5
	86,995		6,986				104,072	0.7
	65,516		6,951				75,515	0.5
	1,458						1,458	0.0
							0	0.0
0	161,642	0	25,429	0	0	0	252,210	1.6
0	118,958	0	15,439	0	0	0	221,511	1.5
			285,840				3,614,814	23.3
							0	0.0
0	0	0	285,840	0	0	0	3,614,814	23.3
0	0	0	315,736	0	0	0	3,602,839	24.1
580		2,571	17,178				38,749	0.2
		24	243				12,038	0.1
							0	0.0
49,852	318,790	539,963	37,512				1,528,943	9.8
			555				855	0.0
			8,100				23,136	0.1
	27	123	10				367	0.0
50,432	318,817	542,681	63,598	0	0	0	1,604,088	10.3
51,912	280,505	534,810	59,490	0	0	0	1,486,007	10.0

性質別区分	節別区分	議会費	総務費	民生費	衛生費	労働費	農林水産業費
積立金	積立金	0	4,161	0	0	0	6
(参考) 前年度数値		0	2,391	7	0	0	4
投資及び 貸出	投資及び 貸出	0	0	0	94,000	0	0
(参考) 前年度数値		0	0	0	86,000	0	0
貸付金	貸付金	0	0	0	0	0	0
(参考) 前年度数値		0	0	0	0	0	0
繰出金	繰出金	0	0	1,802,182	0	0	0
(参考) 前年度数値		0	0	1,710,632	0	0	0
公債費	償還金 及び 利息 引料	0	0	0	0	0	0
(参考) 前年度数値		0	0	0	0	0	0
投資的経費	報酬						
	給料						1,477
	職員手当等						1,163
	共済費						467
	賃金						
	報償費						
	旅費						
	需用費				69,516		4
	役務費						
	委託料		3,844				29,367
	使用料及び 借入料						
	工事請負費		5,695				12,738
	原材料費						
	公有財産 購入費						
	備品購入費						
	負担金 及び 補助 金 補償 及び 賠償				11,900	27,866	4,475
	公課費						
扶助費				600			
小計		0	9,539	12,500	97,382	0	49,691
(参考) 前年度数値		0	3,801	5,526	129,945	0	22,154
予備費	予備費						
(参考) 前年度数値		0	0	0	0	0	0
歳出	合計	124,375	1,504,572	6,596,888	1,622,841	741	116,459
(参考) 前年度数値		118,712	1,609,785	6,385,577	1,677,607	720	82,524
構成	比	0.8	9.7	42.4	10.4	0.0	0.7

※ この表は、総務省の地方財政状況調査に基づいて分類したもので、一部予算書と異なります。

※ 構成比は単純四捨五入しているため、合計しても100%にならない場合があります。

(単位:千円、%)

商工費	土木費	消防費	教育費	公債費	災害復旧費	予備費	合計	構成比
4	0	743	0	0	0	0	4,914	0.0
66,004	0	486	0	0	0	0	68,892	0.5
0	0	0	0	0	0	0	94,000	0.6
0	0	0	0	0	0	0	86,000	0.6
0	0	0	0	0	0	0	0	0.0
0	0	0	0	0	0	0	0	0.0
0	0	0	0	0	0	0	1,802,182	11.6
0	0	0	0	0	0	0	1,710,632	11.5
0	0	0	0	895,541	0	0	895,541	5.8
0	0	0	0	848,626	0	0	848,626	5.7
							0	0.0
	23,562						25,039	0.2
	18,255						19,418	0.1
	8,224						8,691	0.1
							0	0.0
							0	0.0
	109		27				136	0.0
	1,048		38,584		117		109,269	0.7
	185		2,217				2,402	0.0
	95,133		54,341		9,386		192,071	1.2
	58		32		981		1,071	0.0
	234,807		501,669		163,600		918,509	5.9
	25				720		745	0.0
	9,225						9,225	0.1
	7,516		124,084				131,600	0.8
	13,533		3,630				61,404	0.4
	76,680						76,680	0.5
	45						45	0.0
							600	0.0
0	488,405	0	724,584	0	174,804	0	1,556,905	10.0
0	281,674	70,644	615,437	0	5,372	0	1,134,553	7.6
						20,000	20,000	0.1
0	0	0	0	0	0	20,000	20,000	0.1
81,951	1,390,596	577,484	2,436,913	895,541	174,804	20,000	15,543,165	100.0
146,578	1,088,294	635,987	2,298,843	848,626	5,372	20,000	14,918,625	100.0
0.5	8.9	3.7	15.7	5.8	1.1	0.1	100.0	

公債費・地方債発行額・実質公債費比率の推移

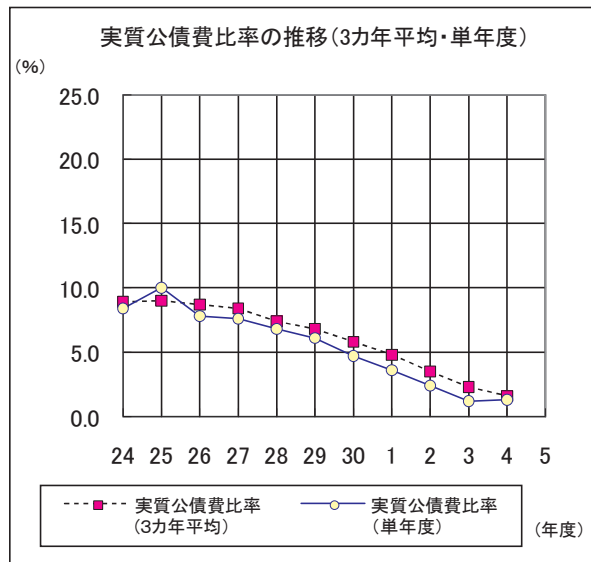
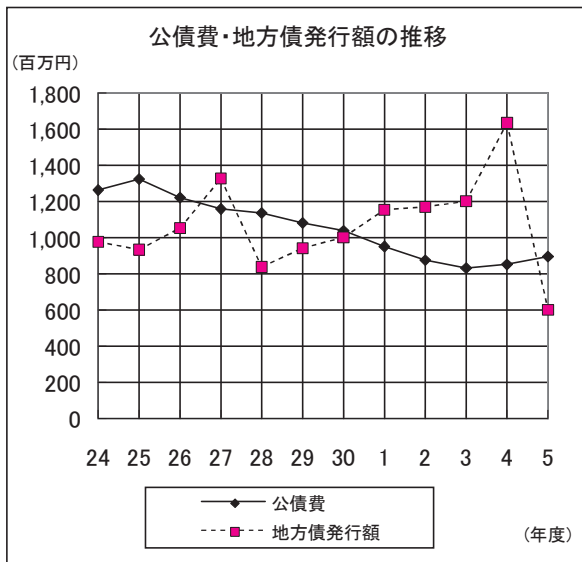
(単位:千円、%)

区分 \ 年度	24	25	26	27	28	29
公債費 (目的別)	1,262,888	1,324,419	1,221,106	1,158,273	1,136,210	1,081,359
対前年度率 増減	2.7	4.9	△ 7.8	△ 5.1	△ 1.9	△ 4.8
地方債発行額	976,600	933,500	1,053,250	1,326,650	837,750	941,750
公債費及び地方債発行額の内借換債に係る額						
実質公債費比率 (3力年平均)	8.9	9.0	8.7	8.4	7.4	6.8
実質公債費比率 (単年度)	8.4	10.0	7.8	7.6	6.8	6.1

(単位:千円、%)

区分 \ 年度	30	1	2	3	4	5
公債費 (目的別)	1,037,509	950,666	875,032	832,052	851,710	895,541
対前年度率 増減	△ 4.1	△ 8.4	△ 8.0	△ 4.9	2.4	5.1
地方債発行額	1,001,930	1,153,870	1,170,646	1,201,300	1,634,600	600,300
公債費及び地方債発行額の内借換債に係る額						
実質公債費比率 (3力年平均)	5.8	4.8	3.5	2.3	1.6	-
実質公債費比率 (単年度)	4.7	3.6	2.4	1.2	1.3	-

注) 令和3年度以前は決算数値、令和4年度は決算見込数値、令和5年度は当初予算数値です。



主 要 事 業 一 覧 表

(単位：千円)

予 算 書 ン 番 号	事 業 名	事 業 費	財 源				事 業 内 容	概 要
			国(府) 支 出 金	地 方 債	そ の 他 特 定 財 源	一 般 財 源		
45	広報戦略・シティブロモーション事業	1,775	0	0	0	1,775	○住民主体のプロモーション拡充に係る経費 動画制作アドバイザー業務委託 Instagram写真講座 など	アドバイザー業務委託料(1,425) など
53	公用車維持管理事業	481	0	0	0	481	○電気自動車リース料	自動車借上料(481)
55	くまとりふるさと応援寄附事業	55,381	0	0	0	55,381	○ふるさと応援寄附金に係る経費	クレジットカード等決済手数料(3,010) 返礼品委託料(40,000) ポータルサイト使用料(11,000) など
57	地方創生推進事業	1,227	0	0	0	1,227	○企業版ふるさと納税関連経費 など	クレジットカード等決済手数料(110) 企業版ふるさと納税業務等委託料(550) ポータルサイト使用料(440) など
57	防犯事業	15,328	0	0	15,000	328	○区防犯灯電気料金の全額補助 ○防犯カメラリース料(更新+新設)	区防犯灯維持費補助金(6,835) 防犯カメラ借上料(8,493)
59	町内循環バス運行事業	53,280	0	0	0	53,280	○町内循環バス運行費補助金 ○ひまわりバスの無償化 など	町内循環バス運行費補助金(53,280)
59	地域公共交通事業	8,753	0	0	0	8,753	○熊取町公共交通協議会負担金(計画策定等)	熊取町公共交通協議会負担金(8,753)
61	電子計算システム整備事業	47,051	0	0	0	47,051	○法改正対応などに伴うシステム開発 ○庁内ネットワーク無線LAN配線敷設 ○Logoフォーム使用料(汎用電子申請システム)	電子計算システム開発委託料(35,825) 電子計算機器管理運営委託料(9,246) 情報システムクラウド使用料(1,980)
67	固定資産税賦課事業	25,212	0	0	0	25,212	○R6評価替えに係る路線価更新業務 ○登記情報連携システム導入	路線価更新等業務委託料(21,340) 電子計算システム開発委託料(1,749) 庁用器具費(2,123)
73	町長選挙運営事業	20,455	0	0	0	20,455	○R6.1町長選挙費 ○選挙公営実施に係る経費	投・開票管理者等報酬(799) 電子計算機器等保守管理委託料(616) 開票所設営委託料(308) 選挙公報配布委託料(1,221) ポスター掲示場設置等委託料(2,899) 選挙運動用ポスター作成負担金(1,437) など
73	町議会議員選挙運営事業	29,175	0	0	0	29,175	○R5.4町議会議員選挙費 ○選挙公営実施に係る経費	投・開票管理者等報酬(848) 電子計算機器等保守管理委託料(560) 開票所設営委託料(308) 選挙公報配布委託料(1,791) ポスター掲示場設置等委託料(2,899) 選挙運動用ポスター作成負担金(7,541) など
75	知事及び府議会議員選挙運営事業	16,377	16,377	0	0	0	○R5.4知事及び府議会議員選挙費	投・開票管理者等報酬(1,064) 電子計算機器等保守管理委託料(560) 開票所設営委託料(308) 選挙公報配布委託料(3,582) ポスター掲示場設置等委託料(2,200) など
総 務 費 計		274,495	16,377	0	15,000	243,118		
81	障がい者施策推進事業	4,455	0	0	0	4,455	○第4次障がい者計画、第7期障がい福祉計画・第3期障がい児福祉計画策定等業務委託	計画策定委託料(4,455)
81	地域福祉計画推進事業	5,873	0	0	0	5,873	○第5次地域福祉計画・地域福祉活動計画策定業務委託	計画策定委託料(5,873)
87	地域共生社会推進事業	12,341	9,256	0	0	3,085	○相談支援包括化推進員任用(CSW増員) ○地域づくり推進事業委託(社協、包括支援センター)	会計年度任用職員報酬(2,562) 期末手当(491) 費用弁償(通勤分) (51) 地域づくり推進事業委託料(9,237)
89	社会福祉施設整備事業	11,900	11,900	0	0	0	○認知症対応型通所介護事業所の施設整備	地域密着型サービス施設整備事業補助金(11,900)
91	老人憩の家維持管理事業	7,821	895	0	0	6,926	○老人憩の家併設地区集会所耐震診断	測量・設計・監理等委託料(7,821)
95	子ども医療費助成事業	30,135	0	0	30,135	0	○子ども医療費助成18歳まで拡充に伴う経費 (R4.10月から拡充実施)	子ども医療費審査支払手数料(737) 子ども医療費公費負担額(29,398) など (拡充に係るR5予算額は通年で所要見込額を計上)
95	民間保育所等助成事業	20,331	7,485	0	6,251	6,595	○保育料第2子無償化の実施 ○民間園への保育事業補助金 子ども見守りカメラ導入支援 など	施設型給付費(6,251) 保育事業補助金(14,080)
99	保育所運営事業	9,589	770	0	0	8,819	○保育所のICT化に係る経費 ○子ども見守りカメラ導入	謝礼金(40) ソフトウェア使用料(2,288) 保育所備品購入費(7,261)
101	学童保育運営事業	7,044	4,696	0	1,800	548	○南学童保育所ユニットハウス更新	学童保育所指定管理委託料(7,044)
101	子育て支援事業	2,920	0	0	0	2,920	○第3期子ども・子育て支援計画策定委託	計画策定委託料(2,920)
民 生 費 計		112,409	35,002	0	38,186	39,221		

(単位：千円)

予 算 書 ン	事 業 名	事 業 費	財 源				事 業 内 容	事 業 内 容	の 概 要
			国(府)支出金	地方債	その他特定財源	一般財源			
105	環境一般事務経費	3,054	0	0	0	3,054	○カーボンニュートラルの周知啓発に係る経費	謝礼品費(20) 消耗品費(1,043) 食糧費(1) 印刷製本費(390) 電子計算システム開発委託料(1,100) 講演委託料(500)	
107	母子保健一般事務経費	3,658	2,846	0	0	812	○産前産後の相談支援体制の充実に係る助産師配置	会計年度任用職員報酬(3,197) 期末手当(410) 費用弁償(通勤分)(51)	
109	母子保健事業	40,343	26,941	0	0	13,402	○3歳6か月健診での視力の屈折検査の実施に係る経費 ○伴走型相談支援 出産・子育て応援給付金給付経費 ○乳幼児集団健診システム導入に係る経費 など	報償金(75) 消耗品費(912) 通信運搬費(113) 公金取扱手数料等(66) 電子計算システム開発委託料(5,415) ソフトウェア使用料(654) 庁用器具費(3,108) 出産・子育て応援給付金(30,000)	
111	健康増進事業	2,710	0	0	0	2,710	○がん検診等Web予約システム導入 ○がん患者医療用ウェア等購入費助成 ○若年がん患者在宅医療支援	電子計算システム開発委託料(1,056) 情報システムクラウド使用料(858) がん患者医療用補正具購入費助成金(450) がん患者在宅療養支援事業助成金(346)	
113	地球温暖化対策事業	9,999	0	0	7,499	2,500	○公共施設等への太陽光発電設備等の導入調査委託	二酸化炭素排出抑制対策事業支援委託料(9,999)	
117	環境センター運営事業	88,255	0	69,600	0	18,655	○監視制御システム更新 ○誘引送風機用インバータ更新 ○ごみ処理施設広域化計画調査業務負担金	修繕料(63,822) ごみ処理広域化計画調査業務負担金(24,433)	
119	水道事業会計出資事業	94,000	0	94,000	0	0	○水道事業への出資金 (水道管路耐震化、基幹構造物耐震化)	水道事業会計出資金(94,000)	
衛 生 費 計		242,019	29,787	163,600	7,499	41,133			
125	ため池等整備事業	43,890	20,000	0	0	23,890	○ヨシ池耐震対策測量基本設計 ○馬谷池耐震対策測量基本設計 ○五門濁池水路整備工事 など	印刷製本費(14) 測量・設計・監理等委託料(29,367) 立木伐採委託料(1,771) 維持修繕工事費(12,738)	
農 林 水 産 業 費 計		43,890	20,000	0	0	23,890			
129	地域活性化事業	2,329	0	0	0	2,329	○和田山BerryPark管理運営に係る経費	果樹農園支援事業補助金(2,329)	
131	産業活性化基金事業	24,098	0	0	24,098	0	○産業活性化基金事業補助(産業振興ビジョン)	産業活性化事業補助金(24,098)	
商 工 費 計		26,427	0	0	24,098	2,329			
135	道路維持事業	187,974	67,180	31,000	0	89,794	○測量・設計・監理等委託料 ・永楽ダム周辺道路法面点検調査 ・道路舗装路面性状調査 など ○町道等維持修繕工事費 ・町道大池東6号線道路擁壁設置工事 ・町道五門七山線横断溝修繕工事 など ○町道等舗装工事費	測量・設計・監理等委託料(94,100) 町道等維持修繕工事費(33,874) 町道等舗装工事費(60,000)	
137	道路新設改良事業	51,500	13,475	11,000	0	27,025	○測量・設計・監理等委託料 ・街頭原線測量設計業務 ・(仮称)大久保中14号線測量設計業務 ○道路新設改良工事費 ・(仮称)大久保中14号線歩道整備工事	測量・設計・監理等委託料(29,500) 道路新設改良工事費(22,000)	
137	熊取駅西整備事業	107,861	101,701	800	882	4,478	○測量・設計・監理等委託料 ・(仮称)大久保西5号線道路詳細設計業務 ○包括的業務支援委託料 ・泉佐野打田線整備事業包括的支援業務 ○用地購入費、物件移転補償費 ・泉佐野打田線歩道整備事業	測量・設計・監理等委託料(7,700) 包括的業務支援委託料(14,256) 用地購入費(9,225) 物件移転等補償費(76,680)	
139	交通安全施設整備事業	22,040	4,125	3,300	0	14,615	○交通安全施設整備工事費 ・路側帯カラー化 ・横断者注意喚起灯設置工事 など	交通安全施設工事費(22,040)	
139	河川維持事業	40,845	0	38,800	0	2,045	○普通河川見出し川法面修繕測量設計 ○準用河川見出し河床整正工事 ○普通河川雨山川法面修繕工事	印刷製本費(35) 測量・設計・監理等委託料(6,028) 立木伐採委託料(1,866) 維持修繕工事費(32,916)	
141	浸水対策事業	5,192	0	0	0	5,192	○朝代地区浸水対策調査業務	測量・設計・監理等委託料(5,192)	
141	都市計画一般事務経費	8,517	183	0	0	8,334	○都市計画審議会開催経費 ○建物土地利用度調査委託料 ○老人福祉センター整備費用便益分析 など	都市計画図作成委託料(253) 建物土地利用度調査委託料(2,233) 公共施設整備費用便益分析業務委託料(2,937) など	
143	民間住宅耐震改修等事業	13,525	7,762	0	0	5,763	○耐震改修補助金	既存民間建築物耐震診断補助金(木造)(500) 既存民間建築物耐震診断補助金(非木造)(25) 木造住宅耐震改修補助金(4,500) 木造住宅耐震改修設計補助金(500) 木造住宅除却工事補助金(8,000)	
143	公園整備事業	39,123	15,000	13,500	9	10,614	○奥山両山自然公園施設更新工事	普通旅費(19) 消耗品費(85) 印刷製本費(9) 駐車場使用料(4) 有料道路通行料等(6) 公園整備工事費(39,000)	
143	公園維持管理事業	55,026	10,000	0	0	45,026	○測量・設計・監理等委託料 ・公園施設長寿命化計画更新業務 ○公園等維持修繕工事費 ・都市公園等施設修繕工事 ・つばさか丘公園ほか防草シート設置工事 など	測量・設計・監理等委託料(30,000) 境界確定図等電子化委託料(49) 公園等維持修繕工事費(24,977)	
土 木 費 計		531,603	219,426	98,400	891	212,886			

(単位：千円)

予算書 ページ	事業名	事業費	財源内訳				事業内容	概要
			国(府)支出金	地方債	その他特定財源	一般財源		
151	防災事業	3,128	0	0	3,100	28	○女性防災士育成研修(受講者50名分)	防災士育成研修委託料(3,128)
消 防 費 計		3,128	0	0	3,100	28		
157	スクールソーシャルワーカー活用事業	6,271	5,549	0	0	722	○スクールソーシャルワーカー2名増員	会計年度任用職員報酬(5,189) 期末手当(981) 費用弁償(通勤分) (101)
159	教育情報化推進事業	1,764	0	0	0	1,764	○大阪府GIGAスクール運営支援センターへの参画	GIGAスクール運営支援センター負担金(1,764)
161	小学校維持管理事業	50,943	0	0	0	50,943	○電気設備修繕 ○北小排水管改修工事設計 ○南小門扉改修 ○西小、北小通級指導教室の空調設備 など	修繕料(26,258) 測量・設計・監理等委託料(9,452) 維持修繕工事費(9,677) 校用器具費(4,700) など
163	小学校教育情報化推進事業	16,346	0	0	0	16,346	○ICT支援員任用 ○GIGA端末予備機購入 ○校務用PC更新	会計年度任用職員報酬(2,682) 期末手当(537) 費用弁償(通勤分) (68) 電子計算機器等設定手数料(174) 校用器具費(12,885)
165	小学校教育振興事業	1,045	0	0	0	1,045	○よしもと放課後クラブ「漫オワークショップ」	講師委託料(1,045)
165	小学校給食事業	7,202	0	0	0	7,202	○栄養士配置 など	会計年度任用職員報酬(2,713) 期末手当(506) 費用弁償(通勤分) (51) 給食備品費(3,932)
169	中学校維持管理事業	29,595	0	0	0	29,595	○電気設備修繕、空調ドレイン配管修繕 ○熊中、南中アルミ建具取替改修工事 ○北中コンピューター教室空調設備 など	修繕料(10,444) 維持修繕工事費(12,855) 校用器具費(4,962) など
171	中学校教育情報化推進事業	13,814	0	0	0	13,814	○ICT支援員任用 ○GIGA端末予備機購入 ○校務用PC更新費用	会計年度任用職員報酬(2,823) 期末手当(565) 費用弁償(通勤分) (308) 電子計算機器等設定手数料(104) 校用器具費(10,014)
173	中学校部活動支援事業	4,357	2,576	0	0	1,781	○部活動指導員配置	会計年度任用職員報酬(3,864) 費用弁償(140) 費用弁償(通勤分) (353)
173	ESD推進事業	1,543	0	0	1,500	43	○ユネスコスクール加盟に向けた取組	会計年度任用職員報酬(968) 期末手当(194) 謝礼金(90) 費用弁償(150) 費用弁償(通勤分) (51) 消耗品費(60) 図書費(30)
177	公民館運営事業	10,513	0	0	0	10,513	○文化振興企画専門員、公民館事務員任用 ○舞台操作管理等委託料 など	会計年度任用職員報酬(6,178) 期末手当(973) 費用弁償(通勤分) (114) 光熱水費(1,050) ピアノ調律手数料(83) 舞台操作管理等委託料(1,367) 機械器具借上料(44) など
177	公民館文化事業	19,516	0	0	19,280	236	○こけら落とし公演委託料 ○平たいこ、長胴たいこ購入 など	公演委託料(16,500) 会場設営等委託料(500) 斤用器具費(1,232) など
179	公民館・町民会館整備事業	610,171	245,543	220,900	141,600	2,128	○公民館・町民会館整備工事 ○公民館備品 ・文化交流ラウンジ式(展示ケース、ソファ等) ○町民会館備品 ・グランドピアノ、ホワイエソファ ・舞台音響・映像・照明関係 など	通信運搬費(1,000) 建築確認等手数料(1,217) 測量・設計・監理等委託料(6,835) 施設整備工事費(484,251) 斤用器具費(113,179) 給水負担金(3,630) など
179	文化財保護事業	3,608	0	0	0	3,608	○雨山青少年集いの場便所設置工事設計委託 ○建物・まちなみ調査	測量・設計・監理等委託料(1,531) 調査委託料(2,077)
191	体育施設維持管理事業	56,434	18,000	16,400	0	22,034	○コンデンサ取替修繕 ○総合体育館ZEB化調査 ○総合体育館非構造部材耐震実施設計 など	修繕料(13,407) 測量・設計・監理等委託料(40,461) 斤用器具費(2,566)
教 育 費 計		833,122	271,668	237,300	162,380	161,774		
195	河川災害復旧事業	171,510	0	0	0	171,510	○枠予算：雨山川災害復旧に係る補償工事費 など	物件補償費算定委託料(9,386) 住宅使用料(621) 災害復旧工事費(160,900) など
災 害 復 旧 費 計		171,510	0	0	0	171,510		
合 計		2,238,603	592,260	499,300	251,154	895,889		

※各事業における事業費については、主要事業にかかる事業費のみを抽出しているため、予算書の事業別予算額とは合致しない場合があります。

地方消費税交付金（社会保障財源化分）
が充てられる社会保障関係経費一覧表

【歳入】

地方消費税交付金(社会保障財源化分)

538,909 千円

【歳出】

社会保障関係経費

6,882,578 千円

(単位:千円)

款	事業名	事業費	財源内訳				
			国(府)支出金	地方債	その他	一般財源	
						地方消費税交付金(社会保障財源化分)	その他
民生費	福祉広域連携事務事業	20,729	7,070	0	235	2,050	11,374
	社会福祉事業	43,946	11,100	0	0	5,015	27,831
	障がい者施策推進事業	4,773	0	0	0	729	4,044
	地域福祉計画推進事業	6,882	0	0	0	1,051	5,831
	障がい支援区分認定訪問調査事業	9,946	0	0	0	1,519	8,427
	障がい支援区分判定審査会運営事業	2,470	0	0	0	377	2,093
	避難行動要支援者支援事業	46	0	0	0	7	39
	市民後見推進事業	237	175	0	0	9	53
	障がい者自立支援給付事業	974,921	730,021	0	0	37,394	207,506
	法律相談事業	810	0	0	0	124	686
	障がい者地域生活支援事業	61,704	24,229	0	0	5,722	31,753
	障がい福祉事業	1,178	696	0	0	73	409
	地域共生社会推進事業	20,979	15,735	0	0	801	4,443
	高齢者福祉事業	10,557	733	0	655	1,400	7,769
	介護保険利用者負担助成事業	30	22	0	0	1	7
	避難行動要支援者支援事業	1,315	0	0	0	201	1,114
	老人憩の家維持管理事業	15,103	895	0	13	2,167	12,028
	老人福祉センター維持管理事業	5,100	0	0	0	779	4,321
	シルバー人材センター支援事業	12,080	0	0	0	1,844	10,236
	老人医療費助成事業	79	39	0	0	6	34
	重度障がい者医療費助成事業	103,575	53,519	0	0	7,643	42,413
	ひとり親家庭医療費助成事業	34,130	17,219	0	0	2,582	14,329
	後期高齢者医療事務事業	526,996	0	0	0	80,467	446,529
	保険基盤安定繰出事業	125,524	94,142	0	0	4,792	26,590
	後期高齢者医療特別会計繰出事業	65,545	0	0	0	10,008	55,537
	子ども医療費助成事業	196,560	30,238	0	160,000	965	5,357
	未熟児養育医療給付事業	1,788	763	0	769	39	217
	民間保育所等助成事業	1,309,981	822,449	0	60,267	65,239	362,026
	児童相談事業	9,515	6,545	0	0	453	2,517
	職員給与関係事業(児童福祉施設費)	218,089	6,300	0	0	32,338	179,451
保育所運営事業	346,294	7,329	0	48,085	44,414	246,466	
児童発達支援事業	333,113	250,527	0	0	12,610	69,976	
学童保育運営事業	180,728	120,432	0	1,800	8,932	49,564	

(単位:千円)

款	事業名	事業費	財 源 内 訳				
			国(府)支出金	地方債	その他	一般財源	
						地方消費税交付金(社会保障財源化分)	その他
民生費	子育て支援事業	30,160	25,020	0	0	785	4,355
	児童手当給付事業	657,220	556,195	0	0	15,425	85,600
	保険基盤安定繰出事業	292,035	219,025	0	0	11,148	61,862
	国民健康保険事業特別会計繰出事業	113,777	0	0	0	17,372	96,405
	介護保険特別会計繰出事業	679,262	32,827	0	0	98,704	547,731
	民生費小計	6,417,177	3,033,245	0	271,824	475,185	2,636,923
衛生費	広域医療対策事業	9,646	0	0	0	1,473	8,173
	広域母子医療対策事業	27,506	0	0	0	4,200	23,306
	総合保健福祉センター維持管理事業	27,368	0	0	1,249	3,988	22,131
	子ども等予防接種事業	133,379	2,009	0	0	20,059	111,311
	母子保健事業	98,578	39,447	0	43	9,022	50,066
	高齢者予防接種事業	36,129	0	0	0	5,517	30,612
	感染症対策事業	548	0	0	0	84	464
	児童相談事業	1,759	841	0	0	140	778
	健康増進事業	44,314	1,982	0	405	6,402	35,525
	衛生費小計	379,227	44,279	0	1,697	50,885	282,366
商工費	地域就労支援事業	741	204	0	0	82	455
	商工費小計	741	204	0	0	82	455
教育費	小学校支援教育運営事業	206	0	0	0	31	175
	小学校感染症対策等支援事業	1,600	0	0	0	244	1,356
	小学校就学援助事業	41,611	745	0	0	6,240	34,626
	中学校支援教育運営事業	20	0	0	0	3	17
	中学校感染症対策等支援事業	1,000	0	0	0	153	847
	中学校就学援助事業	38,211	726	0	0	5,724	31,761
	青少年指導活動事業	972	0	0	0	148	824
	放課後子ども教室推進事業	630	414	0	0	33	183
	子育て支援放課後自習室事業	1,183	0	0	0	181	1,002
	教育費小計	85,433	1,885	0	0	12,757	70,791
合計	6,882,578	3,079,613	0	273,521	538,909	2,990,535	

※表記載の事業は、平成26年1月24日付総務都第2号にて総務省自治税務局都道府県税課長より各道府県税務主管部長あて発出された「引上げ分に係る地方消費税収の用途の明確化について」に基づいて、「社会福祉」、「社会保険」、「保健衛生」に係る事業を抽出しています。