

令和6年度

一般会計予算附属資料

熊取町

目	次
一般会計当初予算額の推移(歳入)	1
一般会計当初予算額の推移(歳出)	2
一般会計当初予算額の推移・構成比グラフ	3
町税当初予算の内訳(令和6・5年度)	4
自主財源・依存財源の推移	5
義務的経費・投資的経費・その他の経費の推移	6
歳出予算性質別内訳(令和6・5年度)	7
目的別・性質別・節別経費内訳	8
公債費・地方債発行額	
・実質公債費比率の推移	12
主要事業一覧表	13
地方消費税交付金(社会保障財源化分)が 充てられる社会保障関係経費一覧表	15

一 般 会 計 当 初 予 算 額 の 推 移

(歳入)

(単位:千円、%)

年 度	令和2年度			令和3年度			令和4年度		
	予 算 額	構 成 比	前 年 度 比	予 算 額	構 成 比	前 年 度 比	予 算 額	構 成 比	前 年 度 比
町 税	4,166,806	27.2	0.8	3,980,860	27.0	△ 4.5	4,081,789	27.4	2.5
地 方 譲 与 税	92,776	0.6	4.4	85,776	0.6	△ 7.5	94,000	0.6	9.6
利 子 割 交 付 金	7,000	0.0	△ 58.8	7,000	0.0	-	6,000	0.0	△ 14.3
配 当 割 交 付 金	35,000	0.2	△ 7.9	36,000	0.2	2.9	37,000	0.2	2.8
株 式 等 譲 渡 所 得 割 交 付 金	30,000	0.2	△ 14.3	31,000	0.2	3.3	30,000	0.2	△ 3.2
法 人 事 業 税 金 交 付	4,250	0.0	皆 増	5,600	0.0	31.8	21,000	0.1	275.0
地 方 消 費 税 金 交 付	826,000	5.4	16.5	834,000	5.7	1.0	903,000	6.1	8.3
ゴ ル フ 場 利 用 金 交 付 税	11,000	0.1	10.0	13,000	0.1	18.2	14,000	0.1	7.7
自 動 車 取 得 税 金 交 付	-	-	皆 減	-	-	-	-	-	-
環 境 性 能 割 交 付 金	30,000	0.2	100.0	12,000	0.1	△ 60.0	27,000	0.2	125.0
地 方 特 例 金 交 付 税	25,000	0.2	△ 56.1	91,000	0.6	264.0	51,000	0.3	△ 44.0
地 方 交 付 税	2,966,000	19.3	6.7	3,059,000	20.7	3.1	3,299,000	22.1	7.8
交 通 安 全 対 策 特 別 交 付 金	5,905	0.0	△ 8.5	5,673	0.0	△ 3.9	6,679	0.0	17.7
分 担 金 担 及 び 金	100,608	0.7	△ 55.4	118,327	0.8	17.6	114,170	0.8	△ 3.5
使 用 料 及 び 手 数	195,771	1.3	1.0	199,012	1.3	1.7	197,482	1.3	△ 0.8
国 庫 支 出 金	2,852,188	18.6	50.2	2,309,525	15.6	△ 19.0	2,256,605	15.1	△ 2.3
府 支 出 金	1,276,424	8.3	8.1	1,319,273	8.9	3.4	1,391,712	9.3	5.5
財 産 収 入	174,504	1.1	1,473.7	11,401	0.1	△ 93.5	11,644	0.1	2.1
寄 附 金	50,000	0.3	-	49,746	0.3	△ 0.5	53,059	0.4	6.7
繰 入 金	665,675	4.3	△ 60.1	985,489	6.7	48.0	1,223,637	8.2	24.2
繰 越 金	50,811	0.3	0.8	50,245	0.3	△ 1.1	50,422	0.3	0.4
諸 収 入	608,796	4.0	187.3	198,376	1.3	△ 67.4	192,526	1.3	△ 2.9
町 債	1,166,200	7.6	1.6	1,356,100	9.2	16.3	856,900	5.7	△ 36.8
歳 入 合 計	15,340,714	100.0	5.4	14,758,403	100.0	△ 3.8	14,918,625	100.0	1.1

※ 構成比は単純四捨五入しているため、合計しても100%にならない場合があります。

(単位:千円、%)

年 度	令和5年度			令和6年度		
	予 算 額	構 成 比	前 年 度 比	予 算 額	構 成 比	前 年 度 比
町 税	4,198,523	27.0	2.9	4,038,691	25.5	△ 3.8
地 方 譲 与 税	89,000	0.6	△ 5.3	93,500	0.6	5.1
利 子 割 交 付 金	5,000	0.0	△ 16.7	5,000	0.0	-
配 当 割 交 付 金	53,000	0.3	43.2	46,000	0.3	△ 13.2
株 式 等 譲 渡 所 得 割 交 付 金	40,000	0.3	33.3	43,000	0.3	7.5
法 人 事 業 税 金 交 付	52,000	0.3	147.6	55,000	0.3	5.8
地 方 消 費 税 金 交 付	988,000	6.4	9.4	944,000	6.0	△ 4.5
ゴ ル フ 場 利 用 金 交 付 税	15,000	0.1	7.1	15,000	0.1	-
自 動 車 取 得 税 金 交 付	-	-	-	-	-	-
環 境 性 能 割 交 付 金	19,000	0.1	△ 29.6	22,000	0.1	15.8
地 方 特 例 金 交 付 税	60,000	0.4	17.6	249,000	1.6	315.0
地 方 交 付 税	3,477,000	22.4	5.4	3,589,000	22.7	3.2
交 通 安 全 対 策 特 別 交 付 金	6,163	0.0	△ 7.7	5,211	0.0	△ 15.4
分 担 金 担 及 び 金	94,554	0.6	△ 17.2	72,028	0.5	△ 23.8
使 用 料 及 び 手 数	192,811	1.2	△ 2.4	188,820	1.2	△ 2.1
国 庫 支 出 金	2,280,383	14.7	1.1	2,147,218	13.6	△ 5.8
府 支 出 金	1,569,817	10.1	12.8	1,527,736	9.7	△ 2.7
財 産 収 入	14,285	0.1	22.7	15,149	0.1	6.0
寄 附 金	60,381	0.4	13.8	57,451	0.4	△ 4.9
繰 入 金	1,484,098	9.5	21.3	1,996,309	12.6	34.5
繰 越 金	53,504	0.3	6.1	57,549	0.4	7.6
諸 収 入	190,346	1.2	△ 1.1	261,508	1.7	37.4
町 債	600,300	3.9	△ 29.9	383,000	2.4	△ 36.2
歳 入 合 計	15,543,165	100.0	4.2	15,812,170	100.0	1.7

※ 構成比は単純四捨五入しているため、合計しても100%にならない場合があります。

一般会計当初予算額の推移

(歳出)

(単位:千円、%)

年 度	令和2年度			令和3年度			令和4年度		
	区 分	予 算 額	構 成 比	前 年 度 比	予 算 額	構 成 比	前 年 度 比	予 算 額	構 成 比
議 会 費	127,304	0.8	2.1	140,764	1.0	10.6	118,832	0.8	△ 15.6
総 務 費	1,508,961	9.8	5.5	1,735,319	11.8	15.0	1,717,314	11.5	△ 1.0
民 生 費	6,343,921	41.4	7.1	6,574,439	44.5	3.6	6,512,936	43.7	△ 0.9
衛 生 費	1,450,298	9.5	1.3	1,696,940	11.5	17.0	1,662,515	11.1	△ 2.0
農 林 水 産 業 費	69,017	0.4	7.5	74,986	0.5	8.6	82,350	0.6	9.8
商 工 費	67,731	0.4	△ 0.8	89,940	0.6	32.8	146,553	1.0	62.9
土 木 費	2,876,249	18.7	110.3	1,329,482	9.0	△ 53.8	1,086,229	7.3	△ 18.3
消 防 費	603,098	3.9	△ 62.3	580,177	3.9	△ 3.8	635,987	4.3	9.6
教 育 費	1,388,731	9.1	△ 11.2	1,658,885	11.2	19.5	2,081,911	14.0	25.5
公 債 費	881,012	5.7	△ 7.7	837,468	5.7	△ 4.9	848,626	5.7	1.3
災 害 復 旧 費	4,392	0.0	△ 0.7	20,003	0.1	355.4	5,372	0.0	△ 73.1
予 備 費	20,000	0.1	-	20,000	0.1	-	20,000	0.1	-
歳 出 合 計	15,340,714	100.0	5.4	14,758,403	100.0	△ 3.8	14,918,625	100.0	1.1

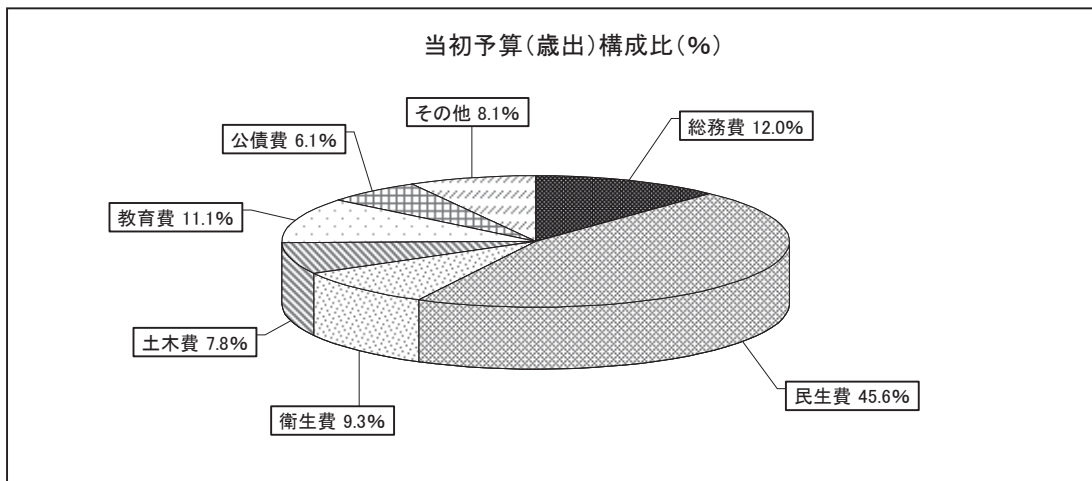
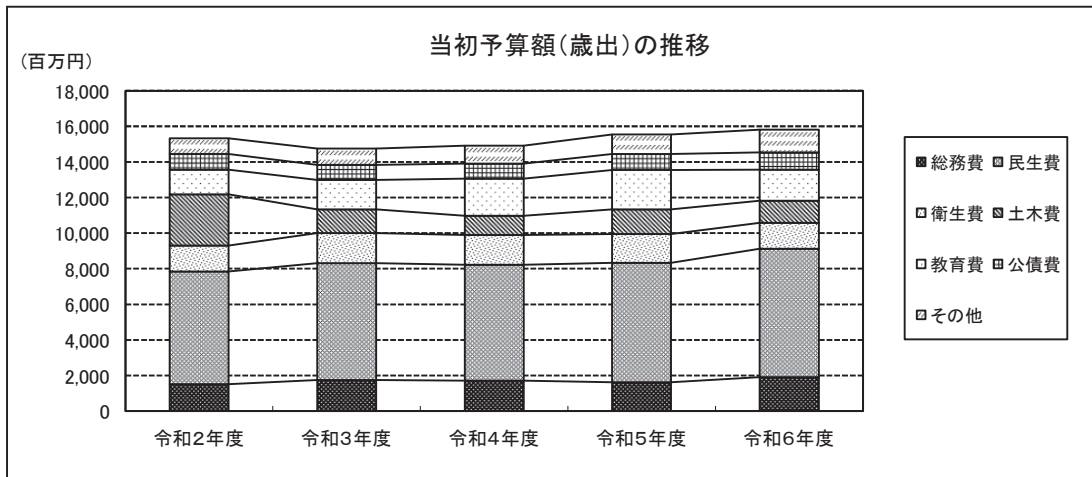
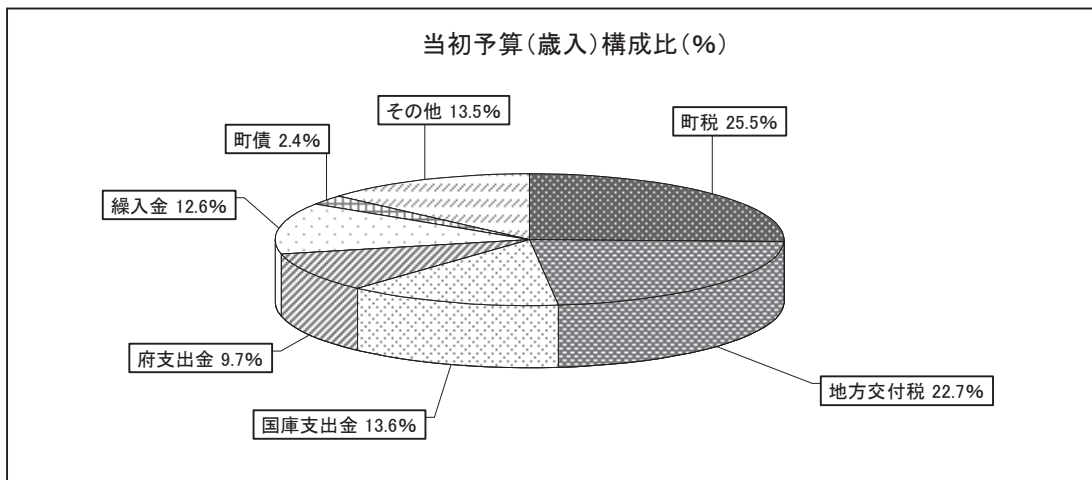
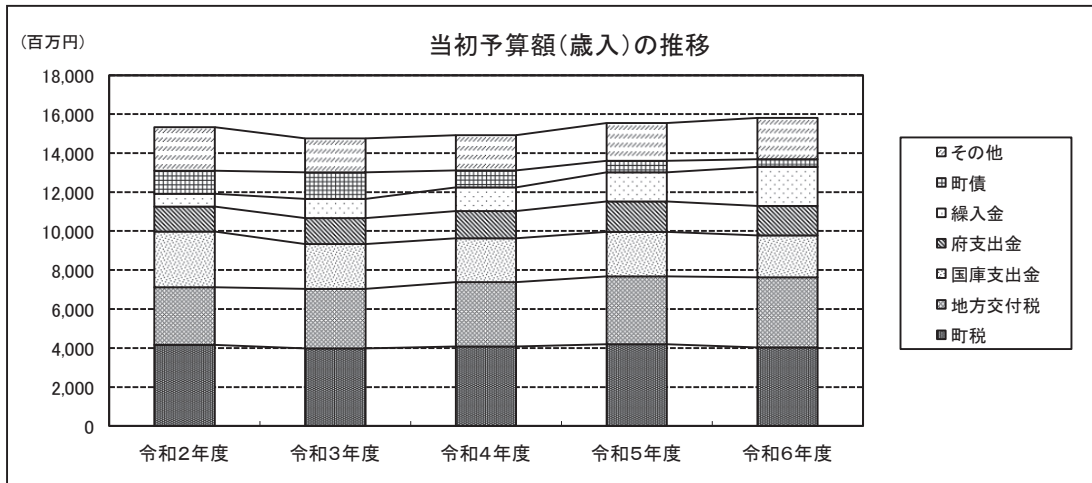
※ 構成比は単純四捨五入しているため、合計しても100%にならない場合があります。

(単位:千円、%)

年 度	令和5年度			令和6年度		
	区 分	予 算 額	構 成 比	前 年 度 比	予 算 額	構 成 比
議 会 費	124,495	0.8	4.8	108,138	0.7	△ 13.1
総 務 費	1,623,238	10.4	△ 5.5	1,902,585	12.0	17.2
民 生 費	6,711,760	43.2	3.1	7,213,142	45.6	7.5
衛 生 費	1,608,103	10.3	△ 3.3	1,468,239	9.3	△ 8.7
農 林 水 産 業 費	116,338	0.7	41.3	152,612	1.0	31.2
商 工 費	81,457	0.5	△ 44.4	112,926	0.7	38.6
土 木 費	1,388,266	8.9	27.8	1,227,515	7.8	△ 11.6
消 防 費	577,484	3.7	△ 9.2	612,162	3.9	6.0
教 育 費	2,221,679	14.3	6.7	1,751,066	11.1	△ 21.2
公 債 費	895,541	5.8	5.5	969,025	6.1	8.2
災 害 復 旧 費	174,804	1.1	3154.0	274,760	1.7	57.2
予 備 費	20,000	0.1	-	20,000	0.1	-
歳 出 合 計	15,543,165	100.0	4.2	15,812,170	100.0	1.7

※ 構成比は単純四捨五入しているため、合計しても100%にならない場合があります。

一般会計当初予算額の推移・構成比グラフ



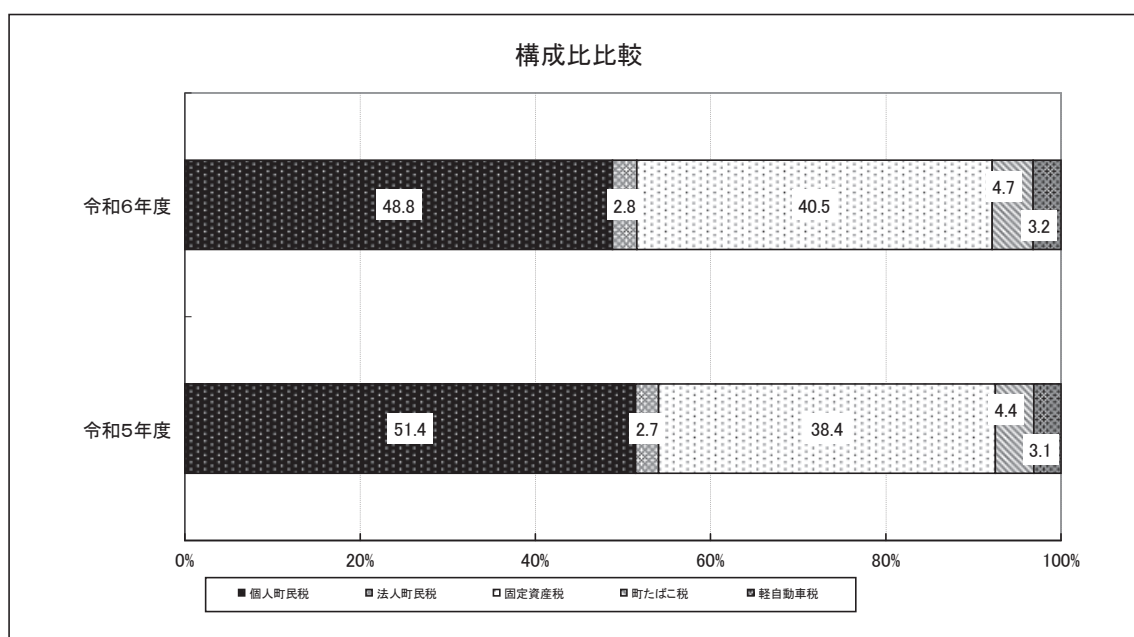
町税当初予算の内訳（令和6・5年度）

（単位：千円、％）

区 分	令和6年度 当初予算額 (A)	構成比	令和5年度 当初予算額 (B)	構成比	比 較	
					A - B (C)	C / B ×100
町 民 税	2,083,357	51.6	2,270,722	54.1	△ 187,365	△ 8.3
個 人 税	1,970,729	48.8	2,159,106	51.4	△ 188,377	△ 8.7
現 年 課 税 分	1,957,522	48.5	2,146,641	51.1	△ 189,119	△ 8.8
所 得 割	1,895,831	46.9	2,074,886	49.4	△ 179,055	△ 8.6
均 等 割	61,691	1.5	71,755	1.7	△ 10,064	△ 14.0
滞 納 繰 越 分	13,207	0.3	12,465	0.3	742	6.0
法 人 税	112,628	2.8	111,616	2.7	1,012	0.9
現 年 課 税 分	112,457	2.8	110,934	2.6	1,523	1.4
法 人 税 割	55,202	1.4	55,608	1.3	△ 406	△ 0.7
均 等 割	57,255	1.4	55,326	1.3	1,929	3.5
滞 納 繰 越 分	171	0.0	682	0.0	△ 511	△ 74.9
固 定 資 産 税	1,637,392	40.5	1,613,235	38.4	24,157	1.5
固 定 資 産 税	1,625,543	40.2	1,601,386	38.1	24,157	1.5
現 年 課 税 分	1,615,451	40.0	1,594,809	38.0	20,642	1.3
土 地	541,622	13.4	542,382	12.9	△ 760	△ 0.1
家 屋	861,447	21.3	860,546	20.5	901	0.1
償 却 資 産	212,382	5.3	191,881	4.6	20,501	10.7
滞 納 繰 越 分	10,092	0.2	6,577	0.2	3,515	53.4
国 有 資 産 等 所 在 市 町 村 交 付 金 及 び 納 付 金	11,849	0.3	11,849	0.3	0	0.0
軽 自 動 車 税	128,383	3.2	129,898	3.1	△ 1,515	△ 1.2
環 境 性 能 割	6,000	0.1	8,400	0.2	△ 2,400	△ 28.6
種 別 割	122,383	3.0	121,498	2.9	885	0.7
現 年 課 税 分	121,504	3.0	120,609	2.9	895	0.7
滞 納 繰 越 分	879	0.0	889	0.0	△ 10	△ 1.1
町 た ば こ 税	189,559	4.7	184,668	4.4	4,891	2.6
町 税 合 計	4,038,691	100.0	4,198,523	100.0	△ 159,832	△ 3.8
町 民 1 人 当 た り の 税 負 担 額	94,243 円		97,611 円		△ 3,368 円	△ 3.5

令和6年度 令和5年12月末日人口 42,854 人
 令和5年度 令和4年12月末日人口 43,013 人

※構成比は単純四捨五入しているため、合計しても100%にならない場合があります。



自主財源・依存財源の推移

(単位:千円、%)

年 度	令和2年度			令和3年度			令和4年度			
	区 分	予 算 額	構 成 比	前 年 度 比	予 算 額	構 成 比	前 年 度 比	予 算 額	構 成 比	前 年 度 比
自 主 財 源		5,962,971	38.9	△ 8.2	5,543,710	37.6	△ 7.0	5,871,670	39.4	5.9
町 税		4,166,806	27.2	0.8	3,980,860	27.0	△ 4.5	4,081,789	27.4	2.5
分 担 金 及 び 金		100,608	0.7	△ 55.4	118,327	0.8	17.6	114,170	0.8	△ 3.5
使 用 料 及 び 料		195,771	1.3	1.0	199,012	1.3	1.7	197,482	1.3	△ 0.8
財 産 収 入		174,504	1.1	1473.7	11,401	0.1	△ 93.5	11,644	0.1	2.1
繰 入 金		665,675	4.3	△ 60.1	985,489	6.7	48.0	1,223,637	8.2	24.2
繰 越 金		50,811	0.3	0.8	50,245	0.3	△ 1.1	50,422	0.3	0.4
諸 収 入		608,796	4.0	187.3	198,376	1.3	△ 67.4	192,526	1.3	△ 2.9
依 存 財 源		9,377,743	61.1	16.4	9,214,693	62.4	△ 1.7	9,046,955	60.6	△ 1.8
地 方 譲 与 税		92,776	0.6	4.4	85,776	0.6	△ 7.5	94,000	0.6	9.6
利 子 割 交 付 金		7,000	0.0	△ 58.8	7,000	0.0	-	6,000	0.0	△ 14.3
配 当 割 交 付 金		35,000	0.2	△ 7.9	36,000	0.2	2.9	37,000	0.2	2.8
株 式 等 譲 渡 金		30,000	0.2	△ 14.3	31,000	0.2	3.3	30,000	0.2	△ 3.2
法 人 事 業 税 金 交 付 金		4,250	0.0	皆増	5,600	0.0	31.8	21,000	0.1	275.0
地 方 消 費 税 金 交 付 金		826,000	5.4	16.5	834,000	5.7	1.0	903,000	6.1	8.3
コ ル フ 場 利 用 税 交 付 金		11,000	0.1	10.0	13,000	0.1	18.2	14,000	0.1	7.7
自 動 車 取 得 税 金 交 付 金		-	-	皆減	-	-	-	-	-	-
環 境 性 能 割 金 交 付 金		30,000	0.2	100.0	12,000	0.1	△ 60.0	27,000	0.2	125.0
地 方 特 例 金 交 付 金		25,000	0.2	△ 56.1	91,000	0.6	264.0	51,000	0.3	△ 44.0
地 方 交 付 税		2,966,000	19.3	6.7	3,059,000	20.7	3.1	3,299,000	22.1	7.8
交 通 安 全 対 策 特 別 交 付 金		5,905	0.0	△ 8.5	5,673	0.0	△ 3.9	6,679	0.0	17.7
国 庫 支 出 金		2,852,188	18.6	50.2	2,309,525	15.6	△ 19.0	2,256,605	15.1	△ 2.3
府 支 出 金		1,276,424	8.3	8.1	1,319,273	8.9	3.4	1,391,712	9.3	5.5
寄 附 金		50,000	0.3	-	49,746	0.3	△ 0.5	53,059	0.4	6.7
町 債		1,166,200	7.6	1.6	1,356,100	9.2	16.3	856,900	5.7	△ 36.8
歳 入 合 計		15,340,714	100.0	5.4	14,758,403	100.0	△ 3.8	14,918,625	100.0	1.1

※ 構成比は単純四捨五入しているため、合計しても100%にならない場合があります。

(単位:千円、%)

年 度	令和5年度			令和6年度			
	区 分	予 算 額	構 成 比	前 年 度 比	予 算 額	構 成 比	前 年 度 比
自 主 財 源		6,228,121	40.1	6.1	6,630,054	41.9	6.5
町 税		4,198,523	27.0	2.9	4,038,691	25.5	△ 3.8
分 担 金 及 び 金		94,554	0.6	△ 17.2	72,028	0.5	△ 23.8
使 用 料 及 び 料		192,811	1.2	△ 2.4	188,820	1.2	△ 2.1
財 産 収 入		14,285	0.1	22.7	15,149	0.1	6.0
繰 入 金		1,484,098	9.5	21.3	1,996,309	12.6	34.5
繰 越 金		53,504	0.3	6.1	57,549	0.4	7.6
諸 収 入		190,346	1.2	△ 1.1	261,508	1.7	37.4
依 存 財 源		9,315,044	59.9	3.0	9,182,116	58.1	△ 1.4
地 方 譲 与 税		89,000	0.6	△ 5.3	93,500	0.6	5.1
利 子 割 交 付 金		5,000	0.0	△ 16.7	5,000	0.0	-
配 当 割 交 付 金		53,000	0.3	43.2	46,000	0.3	△ 13.2
株 式 等 譲 渡 金		40,000	0.3	33.3	43,000	0.3	7.5
法 人 事 業 税 金 交 付 金		52,000	0.3	147.6	55,000	0.3	5.8
地 方 消 費 税 金 交 付 金		988,000	6.4	9.4	944,000	6.0	△ 4.5
コ ル フ 場 利 用 税 交 付 金		15,000	0.1	7.1	15,000	0.1	-
自 動 車 取 得 税 金 交 付 金		-	-	-	-	-	-
環 境 性 能 割 金 交 付 金		19,000	0.1	△ 29.6	22,000	0.1	15.8
地 方 特 例 金 交 付 金		60,000	0.4	17.6	249,000	1.6	315.0
地 方 交 付 税		3,477,000	22.4	5.4	3,589,000	22.7	3.2
交 通 安 全 対 策 特 別 交 付 金		6,163	0.0	△ 7.7	5,211	0.0	△ 15.4
国 庫 支 出 金		2,280,383	14.7	1.1	2,147,218	13.6	△ 5.8
府 支 出 金		1,569,817	10.1	12.8	1,527,736	9.7	△ 2.7
寄 附 金		60,381	0.4	13.8	57,451	0.4	△ 4.9
町 債		600,300	3.9	△ 29.9	383,000	2.4	△ 36.2
歳 入 合 計		15,543,165	100.0	4.2	15,812,170	100.0	1.7

※ 構成比は単純四捨五入しているため、合計しても100%にならない場合があります。

義務的経費・投資的経費・その他の経費の推移

(単位:千円、%)

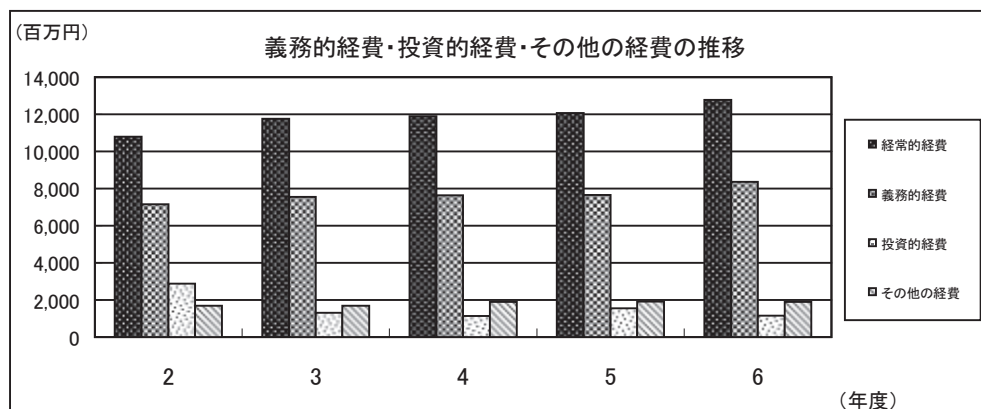
年 度	令和2年度			令和3年度			令和4年度		
	区 分	予 算 額	構 成 比	前 年 度 対 比	予 算 額	構 成 比	前 年 度 対 比	予 算 額	構 成 比
経 常 的 経 費	10,787,432	70.3	1.8	11,751,512	79.6	8.9	11,898,548	79.8	1.3
義務的経費	7,153,453	46.6	7.3	7,554,206	51.2	5.6	7,633,087	51.2	1.0
人件費	3,066,993	20.0	22.7	3,375,755	22.9	10.1	3,181,622	21.3	△ 5.8
扶助費	3,205,448	20.9	△ 0.2	3,340,983	22.6	4.2	3,602,839	24.1	7.8
公債費	881,012	5.7	△ 7.7	837,468	5.7	△ 4.9	848,626	5.7	1.3
その他の経費	3,633,979	23.7	△ 7.6	4,197,306	28.4	15.5	4,265,461	28.6	1.6
物件費	2,088,456	13.6	△ 12.9	2,441,424	16.5	16.9	2,610,443	17.5	6.9
維持補修費	160,064	1.0	0.4	182,989	1.2	14.3	169,011	1.1	△ 7.6
補助費等	1,385,459	9.0	0.7	1,572,893	10.7	13.5	1,486,007	10.0	△ 5.5
投 資 的 経 費	2,871,162	18.7	106.1	1,307,657	8.9	△ 54.5	1,134,553	7.6	△ 13.2
そ の 他 の 経 費	1,682,120	11.0	△ 34.4	1,699,234	11.5	1.0	1,885,524	12.6	11.0
積立金	2,266	0.0	△ 99.8	2,568	0.0	13.3	68,892	0.5	2582.7
出資金	20,000	0.1	100.0	31,400	0.2	57.0	86,000	0.6	173.9
貸付金	0	0.0	-	0	0.0	-	0	0.0	-
繰出金	1,639,854	10.7	7.2	1,645,266	11.1	0.3	1,710,632	11.5	4.0
予備費	20,000	0.1	-	20,000	0.1	-	20,000	0.1	-
歳 出 合 計	15,340,714	100.0	5.4	14,758,403	100.0	△ 3.8	14,918,625	100.0	1.1

※ 構成比は単純四捨五入しているため、合計しても100%にならない場合があります。

(単位:千円、%)

年 度	令和5年度			令和6年度		
	区 分	予 算 額	構 成 比	前 年 度 対 比	予 算 額	構 成 比
経 常 的 経 費	12,065,164	77.6	1.4	12,764,434	80.7	5.8
義務的経費	7,657,537	49.3	0.3	8,363,870	52.9	9.2
人件費	3,147,182	20.2	△ 1.1	3,528,450	22.3	12.1
扶助費	3,614,814	23.3	0.3	3,866,395	24.5	7.0
公債費	895,541	5.8	5.5	969,025	6.1	8.2
その他の経費	4,407,627	28.4	3.3	4,400,564	27.8	△ 0.2
物件費	2,551,329	16.4	△ 2.3	2,563,890	16.2	0.5
維持補修費	252,210	1.6	49.2	242,031	1.5	△ 4.0
補助費等	1,604,088	10.3	7.9	1,594,643	10.1	△ 0.6
投 資 的 経 費	1,556,905	10.0	37.2	1,150,140	7.3	△ 26.1
そ の 他 の 経 費	1,921,096	12.4	1.9	1,897,596	12.0	△ 1.2
積立金	4,914	0.0	△ 92.9	12,074	0.1	145.7
出資金	94,000	0.6	9.3	0	0.0	皆減
貸付金	0	0.0	-	0	0.0	-
繰出金	1,802,182	11.6	5.4	1,865,522	11.8	3.5
予備費	20,000	0.1	-	20,000	0.1	-
歳 出 合 計	15,543,165	100.0	4.2	15,812,170	100.0	1.7

※ 構成比は単純四捨五入しているため、合計しても100%にならない場合があります。

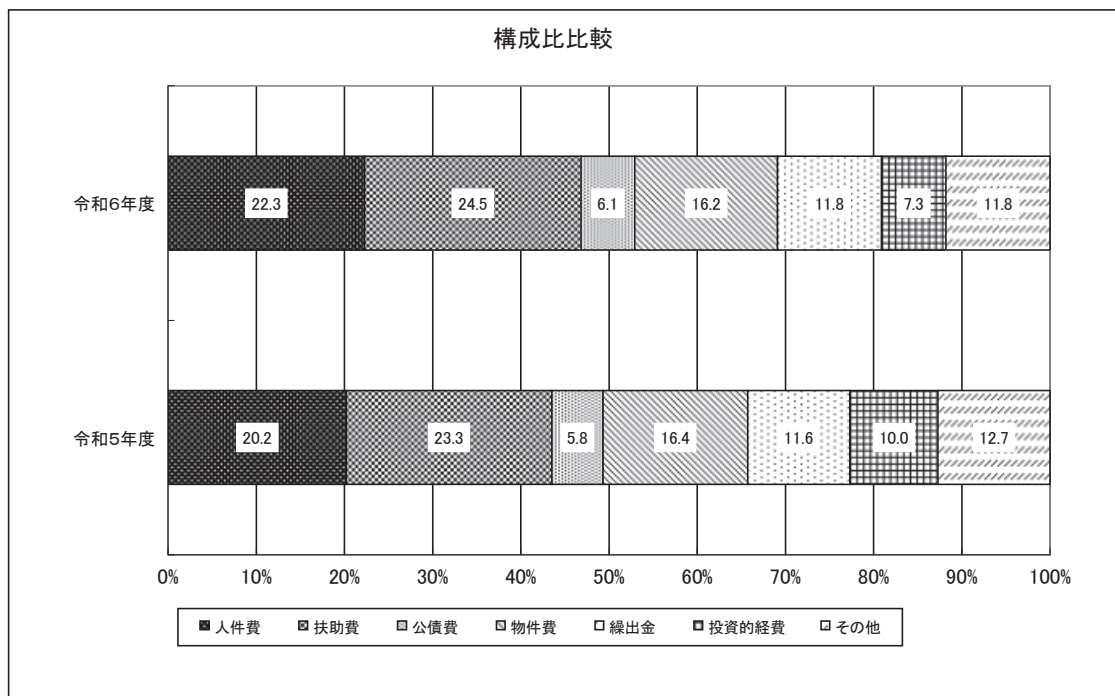


歳出予算性質別内訳（令和6・5年度）

（単位：千円、％）

区分	令和6年度 当初予算額 (A)	構成比	令和5年度 当初予算額 (B)	構成比	比較	
					A - B (C)	C / B ×100
人件費	3,528,450	22.3	3,147,182	20.2	381,268	12.1
扶助費	3,866,395	24.5	3,614,814	23.3	251,581	7.0
公債費	969,025	6.1	895,541	5.8	73,484	8.2
物件費	2,563,890	16.2	2,551,329	16.4	12,561	0.5
維持補修費	242,031	1.5	252,210	1.6	△ 10,179	△ 4.0
投資及び出資金	0	0.0	94,000	0.6	△ 94,000	皆減
補助費等	1,594,643	10.1	1,604,088	10.3	△ 9,445	△ 0.6
積立金	12,074	0.1	4,914	0.0	7,160	145.7
貸付金	0	0.0	0	0.0	0	-
繰出金	1,865,522	11.8	1,802,182	11.6	63,340	3.5
投資的経費	1,150,140	7.3	1,556,905	10.0	△ 406,765	△ 26.1
予備費	20,000	0.1	20,000	0.1	0	-
歳出合計	15,812,170	100.0	15,543,165	100.0	269,005	1.7

※構成比は単純四捨五入しているため、合計しても100%にならない場合があります。



目 的 別 ・ 性 質 別 ・ 節 別 経 費 内 訳

性 質 別 区 分	節 別 区 分	議 会 費	総 務 費	民 生 費	衛 生 費	労 働 費	農 林 水 産 業 費
人 件 費	報 酬	44,040	74,128	300,921	80,928	572	3,797
	給 料	10,419	366,780	260,783	134,722		14,121
	職 員 手 当 等	25,824	400,428	252,888	112,865		9,747
	共 済 費	16,008	138,989	138,352	65,065		5,470
	災 害 補 償 費		2,391				
	負 担 金 補 助 及 び 交 付 金						
	小 計	96,291	982,716	952,944	393,580	572	33,135
(参 考) 前 年 度 数 値		112,689	822,540	844,261	359,523	0	30,010
物 件 費	報 償 費						
	旅 費	1,052	3,256	1,897	1,889	6	228
	交 際 費	130	400				
	需 用 費	1,632	49,954	6,024	138,392	1	877
	役 務 費	78	41,306	11,836	86,320		185
	委 託 料	1,821	248,333	316,730	582,290		17,410
	使 用 料 及 び 賃 借 料	3,063	175,826	2,152	8,376		284
	原 材 料 費		76	12	49		661
	備 品 購 入 費		15,032	3,745	1,328		
	小 計	7,776	534,183	342,396	818,644	7	19,645
(参 考) 前 年 度 数 値		7,355	503,375	316,304	855,144	5	22,536
維 持 補 修 費	需 用 費		4,021		52,000		
	委 託 料			220	3,529		
	工 事 請 負 費		533	1,210			863
	原 材 料 費						
	そ の 他						
小 計	0	4,554	1,430	55,529	0	863	
(参 考) 前 年 度 数 値		0	502	8,953	54,911	0	773
扶 助 費	扶 助 費		400	3,434,569	37,391		
	そ の 他						
	小 計	0	400	3,434,569	37,391	0	0
(参 考) 前 年 度 数 値		0	0	3,320,145	8,829	0	0
補 助 費 等	報 償 費	59	2,380	9,216	10,274		515
	役 務 費		11,807	492	386		
	委 託 料						
	負 担 金 補 助 及 び 交 付 金 補 償 金 及 び 償 還 金 割 引	3,742	116,607	341,982	102,937	90	10,707
	公 課 費		300				
	公 課 費		14,432				
	小 計	3,801	145,696	351,690	113,754	90	11,222
(参 考) 前 年 度 数 値		4,331	164,455	292,543	153,052	736	13,443

(単位:千円、%)

商工費	土木費	消防費	教育費	公債費	災害復旧費	予備費	合計	構成比
6,399	21,413	10,909	267,344				810,451	5.1
11,603	125,772		164,124				1,088,324	6.9
7,457	87,870	1,459	190,973				1,089,511	6.9
3,871	45,867		121,673				535,295	3.4
							2,391	0.0
		2,478					2,478	0.0
29,330	280,922	14,846	744,114	0	0	0	3,528,450	22.3
27,616	276,400	14,370	659,773	0	0	0	3,147,182	20.2
							0	0.0
360	479	583	7,344				17,094	0.1
		20	20				570	0.0
1,165	15,819	7,078	179,125				400,067	2.5
214	429	1,889	14,834				157,091	1.0
2,040	101,857	2,738	341,668				1,614,887	10.2
77	6,492	778	98,430				295,478	1.9
	1,314	228	1,279				3,619	0.0
	411		54,568				75,084	0.5
3,856	126,801	13,314	697,268	0	0	0	2,563,890	16.2
3,899	145,332	19,690	677,689	0	0	0	2,551,329	16.4
	17,320		13,052				86,393	0.5
	47,383		9,215				60,347	0.4
	89,365		1,862				93,833	0.6
	1,458						1,458	0.0
							0	0.0
0	155,526	0	24,129	0	0	0	242,031	1.5
0	161,642	0	25,429	0	0	0	252,210	1.6
			394,035				3,866,395	24.5
							0	0.0
0	0	0	394,035	0	0	0	3,866,395	24.5
0	0	0	285,840	0	0	0	3,614,814	23.3
821		2,964	18,568				44,797	0.3
	1,620	23	339				14,667	0.1
							0	0.0
53,117	264,502	580,160	37,591				1,511,435	9.6
			536				836	0.0
			8,000				22,432	0.1
	34	96	19				476	0.0
53,938	266,156	583,243	65,053	0	0	0	1,594,643	10.1
50,432	318,817	542,681	63,598	0	0	0	1,604,088	10.3

性質別区分	節別区分	議会費	総務費	民生費	衛生費	労働費	農林水産業費
積立金	積立金	0	4,807	0	0	0	6,507
(参考)	前年度数値	0	4,161	0	0	0	6
投資及び 貸付金	投資及び 貸付金	0	0	0	0	0	0
(参考)	前年度数値	0	0	0	94,000	0	0
貸付金	貸付金	0	0	0	0	0	0
(参考)	前年度数値	0	0	0	0	0	0
繰出金	繰出金	0	0	1,865,522	0	0	0
(参考)	前年度数値	0	0	1,802,182	0	0	0
公債費	償還金 及び 利息 引料	0	0	0	0	0	0
(参考)	前年度数値	0	0	0	0	0	0
投資的経費	報酬						
	給料						2,062
	職員手当等						1,557
	共済費						864
	賃金						
	報償費						
	旅費						
	需用費		3,760		34,604		28
	役務費						995
	委託料						40,711
	使用料及び 賃借料						
	工事請負費		66,355				33,071
	原材料費						
	公有財産 購入費						
	備品購入費		1,639		1,723		
	負担金 及び 補助 金 補助 金 補助 金		2,400		30,995		2,433
	公課費						
扶助費				600			
小計		0	74,154	600	67,322	0	81,721
(参考)	前年度数値	0	9,539	12,500	97,382	0	49,691
予備費	予備費	0	0	0	0	0	0
(参考)	前年度数値	0	0	0	0	0	0
歳出	合計	124,375	1,569,833	6,648,328	1,498,781	741	154,990
(参考)	前年度数値	124,375	1,504,572	6,596,888	1,622,841	741	116,459
構成	比	0.8	9.9	42.0	9.5	0.0	1.0

※ この表は、総務省の地方財政状況調査に基づいて分類したもので、一部予算書と異なります。

※ 構成比は単純四捨五入しているため、合計しても100%にならない場合があります。

(単位:千円、%)

商工費	土木費	消防費	教育費	公債費	災害復旧費	予備費	合計	構成比
1	0	759	0	0	0	0	12,074	0.1
4	0	743	0	0	0	0	4,914	0.0
0	0	0	0	0	0	0	0	0.0
0	0	0	0	0	0	0	94,000	0.6
0	0	0	0	0	0	0	0	0.0
0	0	0	0	0	0	0	0	0.0
0	0	0	0	0	0	0	1,865,522	11.8
0	0	0	0	0	0	0	1,802,182	11.6
0	0	0	0	969,025	0	0	969,025	6.1
0	0	0	0	895,541	0	0	895,541	5.8
							0	0.0
	24,401						26,463	0.2
	17,949						19,506	0.1
	8,165						9,029	0.1
							0	0.0
							0	0.0
	88		13				101	0.0
	688		23,861		150		63,091	0.4
	37						1,032	0.0
	19,827		27,447		5,837		93,822	0.6
	60		5		983		1,048	0.0
	302,834		163,436		143,800		709,496	4.5
	24				690		714	0.0
	2,775						2,775	0.0
	1,428		8,668				13,458	0.1
26,458	13,533		45				75,864	0.5
	9,800				123,300		133,100	0.8
	41						41	0.0
							600	0.0
26,458	401,650	0	223,475	0	274,760	0	1,150,140	7.3
0	488,405	0	724,584	0	174,804	0	1,556,905	10.0
0	0	0	0	0	0	20,000	20,000	0.1
0	0	0	0	0	0	20,000	20,000	0.1
108,406	1,303,841	577,500	1,935,804	969,025	274,760	20,000	15,812,170	100.0
81,951	1,390,596	577,484	2,436,913	895,541	174,804	20,000	15,543,165	100.0
0.7	8.2	3.7	12.2	6.1	1.7	0.1	100.0	

公債費・地方債発行額・実質公債費比率の推移

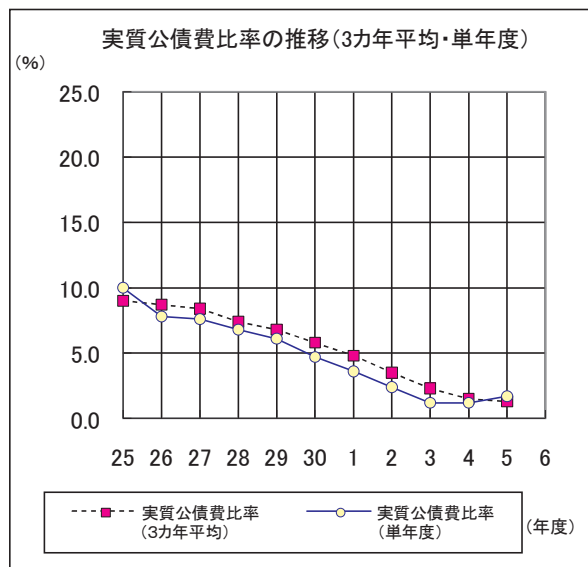
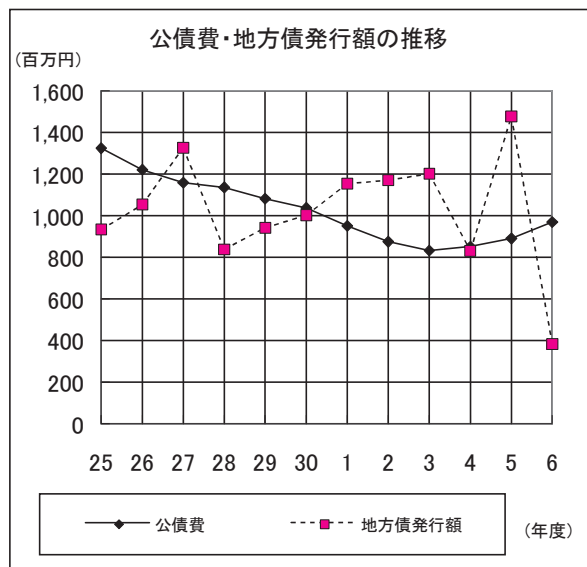
(単位:千円、%)

区分 \ 年度	25	26	27	28	29	30
公債費 (目的別)	1,324,419	1,221,106	1,158,273	1,136,210	1,081,359	1,037,509
対前年度率 増減	4.9	△ 7.8	△ 5.1	△ 1.9	△ 4.8	△ 4.1
地方債発行額	933,500	1,053,250	1,326,650	837,750	941,750	1,001,930
公債費及び地方債発行額の内借換債に係る額						
実質公債費比率 (3力年平均)	9.0	8.7	8.4	7.4	6.8	5.8
実質公債費比率 (単年度)	10.0	7.8	7.6	6.8	6.1	4.7

(単位:千円、%)

区分 \ 年度	1	2	3	4	5	6
公債費 (目的別)	950,666	875,032	832,052	851,710	889,648	969,025
対前年度率 増減	△ 8.4	△ 8.0	△ 4.9	2.4	4.5	8.9
地方債発行額	1,153,870	1,170,646	1,201,300	830,700	1,477,100	383,000
公債費及び地方債発行額の内借換債に係る額						
実質公債費比率 (3力年平均)	4.8	3.5	2.3	1.5	1.3	-
実質公債費比率 (単年度)	3.6	2.4	1.2	1.2	1.7	-

注) 令和4年度以前は決算数値、令和5年度は決算見込数値、令和6年度は当初予算数値です。



主 要 事 業 一 覧 表

(単位：千円)

予 算 書 ン	事 業 名	事 業 費	財 源				事 業 内 容	概 要
			国(府)支出金	地 方 債	そ の 他 特 定 財 源	一 般 財 源		
51	庁舎維持管理事業	78,778	0	64,900	0	13,878	○受変電設備改修工事 ○電話自動録音装置借上料 など	燃料費(439) 修繕料(7,654) 機械器具借上料(1,452) 庁舎維持修繕工事費(64,966) 庁用器具費(4,267) など
59	防犯事業	9,725	0	0	9,000	725	○防犯カメラリース料	防犯カメラ借上料(9,725)
59	町内循環バス運行事業	53,986	0	0	11	53,975	○町内循環バス運行費補助金 ○ひまわりバスの無償化	町内循環バス運行費補助金(53,986)
59	地域公共交通事業	8,167	0	0	0	8,167	○熊取町公共交通協議会負担金 (「(仮称)熊取町公共交通計画」策定)	熊取町公共交通協議会負担金(8,167)
61	人権啓発事業	400	0	0	0	400	○熊取町犯罪被害者等支援条例に基づく支援	犯罪被害者等見舞金(400)
61	電子計算システム整備事業	118,708	9,916	0	99,274	9,518	○法改正対応に伴うシステム開発 (基幹システム標準化対応など) ○大阪版デジタル人材シェアリング事業	電子計算システム開発委託料(117,508) 電子計算機器管理運営委託料(1,200)
71	旅券発給事務経費	202	0	0	0	202	○パスポートの電子申請導入のためのQRコード読取用 バーコードリーダー及び審査用端末機	庁用器具費(202)
総 務 費 計		269,966	9,916	64,900	108,285	86,865		
83	地域共生社会推進事業	22,492	14,937	0	0	7,555	○相談支援包括化推進員任用(CSW) ○地域づくり推進事業委託(社協、包括支援センター)	会計年度任用職員報酬(5,157) 期末手当(1,014) 勤労手当(849) 地域づくり推進事業委託料(14,752) など
85	老人福祉センター維持管理事業	1,393	0	0	932	461	○施設整備後の備品購入費	老人福祉センター備品購入費(1,393)
91	民間保育所等助成事業	2,400	0	0	2,400	0	○保育士の町内民間園への就職・就労支援金	保育事業補助金(2,400)
93	住民提案協働事業	1,420	220	0	1,200	0	○住民提案協働事業補助金(子ども食堂)	住民提案協働事業補助金(1,420)
97	学童保育運営事業	11,208	6,632	0	2,000	2,576	○長期休業期間限定学童保育所の開設 ○エアコン更新 など	学童保育所指定管理委託料(9,947) 学童保育所備品購入費(1,261)
97	子育て支援事業	4,584	0	0	4,000	584	○「(仮称)熊取町子ども計画」策定	通信運搬費(189) 計画策定委託料(4,395)
民 生 費 計		43,497	21,789	0	10,532	11,176		
107	健康増進事業	7,865	0	0	7,000	865	○「第4次健康くまとり21」策定経費	計画策定委託料(7,865)
113	環境センター運営事業	56,262	0	47,300	0	8,962	○回転式破砕機、回転体更新 ○ごみ処理施設広域化計画調査業務負担金	修繕料(28,688) ごみ処理広域化計画調査業務負担金(27,574)
衛 生 費 計		64,127	0	47,300	7,000	9,827		
117	農業委員会運営事業	1,093	1,093	0	0	0	○農業経営基盤強化促進法改正に伴う地域計画 策定経費	消耗品費(107) 印刷製本費(13) 通信運搬費(88) 計画策定委託料(674) セキュリティクラウド使用料(11)
121	農業振興事業	460	0	0	460	0	○住民提案協働事業補助金 (くまとり新規就農塾) (つなぐ、育む、くまとり農業)	住民提案協働事業補助金(460)
123	ため池等整備事業	73,409	42,593	0	0	30,816	○ヨン池耐震対策地質調査実施設計 ○朝代新池耐震対策工事	測量・設計・監理等委託料(40,711) 維持修繕工事費(32,670) など
農 林 水 産 業 費 計		74,962	43,686	0	460	30,816		
127	地域活性化事業	29,237	0	0	26,300	2,937	○果樹農園支援事業補助金(第1.2.3農園ランニング コスト・農園拡張整備費) など	果樹農園支援事業補助金(29,237)
127	産業活性化基金事業	28,798	0	0	28,798	0	○産業活性化事業補助金	産業活性化事業補助金(28,798)
商 工 費 計		58,035	0	0	55,098	2,937		
133	道路維持事業	255,100	61,155	77,900	0	116,045	○平見橋橋梁修繕設計業務 ○永楽ダム周辺道路法面点検調査業務 ○路面下空洞調査業務 ○美穂出橋橋梁修繕工事 ○熊取駅東西自由通路昇降設備等修繕工事 ○町道等舗装工事費 など	測量・設計・監理等委託料(53,200) 町道等維持修繕工事費(134,600) 町道等舗装工事費(60,000) など

(単位：千円)

予 算 書 番 号	事 業 名	事 業 費	財 源				事 業 内 容	概 要
			国(府) 支 出 金	地 方 債	そ の 他 特 定 財 源	一 般 財 源		
135	熊取駅西整備事業	14,475	14,475	0	0	0	○泉佐野打田線歩道整備事業	包括的業務支援委託料(1,900) 用地購入費(2,775) 物件移転等補償費(9,800)
135	交通安全施設整備事業	19,400	4,125	3,300	0	11,975	○交通安全施設整備工事費 ・路側帯カラー化 ・向田長坂線防護柵修繕工事 など	交通安全施設工事費(19,400)
137	河川維持事業	44,186	0	41,700	23	2,463	○準用河川見出川河床整正工事 ○普通河川雨山川法面修繕工事 など	立木伐採委託料(2,428) 維持修繕工事費(41,734) など
139	民間住宅耐震改修等事業	13,525	7,762	0	0	5,763	○耐震改修補助金	既存民間建築物耐震診断補助金(木造)(500) 既存民間建築物耐震診断補助金(非木造)(25) 木造住宅耐震改修補助金(4,500) 木造住宅耐震改修設計補助金(500) 木造住宅除却工事補助金(8,000)
139	公園整備事業	40,878	15,000	13,500	57	12,321	○奥山雨山自然公園施設更新工事	測量・設計・監理等委託料(3,700) 公園整備工事費(37,000) など
141	公園維持管理事業	35,776	0	0	0	35,776	○都市公園台帳作成 ○都市公園等遊具修繕工事 ○都市公園照明灯LED化工事	測量・設計・監理等委託料(5,579) 公園等維持修繕工事費(30,100) など
土 木 費 計		423,340	102,517	136,400	80	184,343		
155	教育支援センター運営事業	4,654	0	0	4,000	654	○「教育支援センター」設置経費	会計年度任用職員報酬(2,577) 謝礼金(608) 費用弁償(52) 消耗品費(100) 通信運搬費(40) 電話回線架設料(20) 庁用器具費(1,157) 教材費(100)
159	小学校維持管理事業	35,728	0	0	0	35,728	○ビジネスフォン音声応答装置設置 ○電気設備不良箇所 ○北小排水管改修工事 など	修繕料(25,330) 調査委託料(536) 維持修繕工事費(8,428) 校用器具費(1,373) など
161	小学校教育情報化推進事業	20,482	0	0	0	20,482	○ICT支援員 ○GIGA端末予備 ○校務用PC更新費用 など	会計年度任用職員報酬(2,735) 期末手当(559) 勤勉手当(468) 電子計算機器等保守管理委託料(1,595) ソフトウェア使用料(1,820) 校用器具費(12,170) など
163	小学校施設整備事業	198,768	35,390	89,200	22,000	52,178	○小学校屋内運動場空調設備整備設計業務 ○中央・西小学校校舎増築 ○西小外壁改修工事 など	調査委託料(27,447) プレハブ借上料(22,680) 施設整備工事費(148,641)
165	中学校運営事業	2,671	0	0	0	2,671	○学校運営協議会委員報酬(モデル校:熊中) ○校用器具費(美術室用机、椅子) など	学校運営協議会委員報酬(72) 校用器具費(2,599)
165	中学校維持管理事業	13,945	0	0	0	13,945	○ビジネスフォン音声応答装置設置 ○消防設備不良箇所 ○南中空調設備設置(会議室:不登校対応)	消耗品費(15) 修繕料(11,017) 調査委託料(345) 校用器具費(2,568)
167	中学校教育情報化推進事業	14,450	0	0	0	14,450	○ICT支援員 ○GIGA端末予備 ○校務用PC更新費用 など	会計年度任用職員報酬(2,735) 期末手当(559) 勤勉手当(468) 電子計算機器等保守管理委託料(957) ソフトウェア使用料(1,288) 校用器具費(7,764) など
175	文化ホール運営事業	44,291	0	0	43,596	695	○文化振興企画専門員 ○吹奏楽団関係経費 ○文化ホール定期情報誌、チラシ、ポスター ○舞台操作管理等委託 ○文化芸術事業公演	会計年度任用職員報酬(4,408) 期末手当(862) 勤勉手当 (721) 謝礼金(970) 消耗品費(423) 印刷製本費(2,752) 光熱水費(9,833) ピアノ調律手数料(299) 公演委託料 (16,500) 舞台操作管理等委託料(6,905) 著作権料(227) など
179	文化財調査受託事業	6,434	0	0	6,434	0	○住吉川貯水池建設に伴う発掘調査(府受託事業)	印刷製本費(67) 埋蔵文化財発掘調査工事費(6,367)
185	図書館施設管理事業	6,889	2,106	0	0	4,783	○図書館ZEB化可能性調査 ○電話交換機更新 ○空調設備修繕	修繕料(2,676) 測量・設計・監理等委託料(4,213)
187	学校部活動地域連携事業	214	0	0	0	214	○部活動地域連携事業	謝礼金(110) 通信運搬費(4) 認定プログラム受講費助成金(100)
191	総合体育館運営事業	128	0	0	0	128	○指定管理者選定委員会(R7.4から5年間)	総合体育館等指定管理者選定委員会委員報酬(126) 食糧費 (2)
教 育 費 計		348,654	37,496	89,200	76,030	145,586		
193	河川災害復旧事業	271,464	0	0	260,000	11,464	○雨山川災害復旧に係る補償費等	物件補償費算定委託料(5,837) 災害復旧工事費(141,100) 補償費(123,300) など
災 害 復 旧 費 計		271,464	0	0	260,000	11,464		
合 計		1,554,045	215,404	337,800	517,485	483,356		

※各事業における事業費については、主要事業にかかる事業費のみを抽出しているため、予算書の事業別予算額とは合致しない場合があります。

地方消費税交付金（社会保障財源化分）
が充てられる社会保障関係経費一覧表

【歳入】

地方消費税交付金(社会保障財源化分)

514,909 千円

【歳出】

社会保障関係経費

7,333,596 千円

(単位:千円)

款	事業名	事業費	財源内訳				
			国(府)支出金	地方債	その他	一般財源	
						地方消費税交付金(社会保障財源化分)	その他
民生費	福祉広域連携事務事業	20,515	7,812	0	345	1,721	10,637
	社会福祉事業	44,207	13,018	0	0	4,344	26,845
	障がい者施策推進事業	83	0	0	0	12	71
	地域福祉計画推進事業	116	0	0	0	16	100
	障がい支援区分認定訪問調査事業	11,557	0	0	0	1,610	9,947
	障がい支援区分判定審査会運営事業	2,200	0	0	0	306	1,894
	避難行動要支援者支援事業	395	0	0	0	55	340
	市民後見推進事業	265	195	0	0	10	60
	障がい者自立支援給付事業	1,007,912	754,624	0	0	35,279	218,009
	法律相談事業	801	0	0	0	112	689
	障がい者地域生活支援事業	61,343	23,859	0	0	5,221	32,263
	障がい福祉事業	1,283	795	0	0	68	420
	地域共生社会推進事業	22,492	14,937	0	0	1,052	6,503
	高齢者福祉事業	9,585	733	0	439	1,172	7,241
	介護保険利用者負担助成事業	30	22	0	0	1	7
	老人憩の家維持管理事業	7,317	0	0	13	1,017	6,287
	老人福祉センター維持管理事業	4,893	0	0	932	552	3,409
	地域包括支援センター運営事業	36,898	19,654	0	8,487	1,220	7,537
	地域介護予防活動支援事業	479	59	0	240	25	155
	生活支援体制整備事業	169	97	0	39	5	28
	シルバー人材センター支援事業	12,080	0	0	0	1,682	10,398
	重度障がい者医療費助成事業	103,408	54,011	0	0	6,880	42,517
	ひとり親家庭医療費助成事業	33,268	16,783	0	0	2,296	14,189
	後期高齢者医療事務事業	551,441	0	0	0	76,807	474,634
	保険基盤安定繰出事業	142,927	107,194	0	0	4,977	30,756
	後期高齢者医療特別会計繰出事業	73,817	0	0	0	10,281	63,536
	子ども医療費助成事業	229,114	28,762	0	194,000	885	5,467
	未熟児養育医療給付事業	1,788	763	0	769	36	220
	民間保育所等助成事業	1,582,672	971,930	0	80,354	73,875	456,513
	児童相談事業	15,942	10,049	0	0	821	5,072
職員給与関係事業(児童福祉施設費)	211,058	6,300	0	0	28,520	176,238	
保育所運営事業	405,665	7,693	0	55,449	47,708	294,815	
児童発達支援事業	352,072	265,129	0	0	12,110	74,833	

(単位:千円)

款	事業名	事業費	財源内訳				
			国(府)支出金	地方債	その他	一般財源	
						地方消費税交付金(社会保障財源化分)	その他
民生費	学童保育運営事業	183,907	121,714	0	2,000	8,384	51,809
	子育て支援事業	33,410	17,783	0	4,000	1,619	10,008
	児童手当給付事業	638,580	540,414	0	0	13,673	84,493
	保険基盤安定繰出事業	297,286	222,963	0	0	10,352	63,971
	国民健康保険事業特別会計繰出事業	132,714	0	0	0	18,485	114,229
	介護保険特別会計繰出事業	668,536	30,933	0	38	88,803	548,762
	民生費小計	6,902,225	3,238,226	0	347,105	461,992	2,854,902
衛生費	広域医療対策事業	8,216	0	0	0	1,144	7,072
	広域母子医療対策事業	21,113	0	0	0	2,941	18,172
	総合保健福祉センター維持管理事業	27,785	0	0	1,092	3,718	22,975
	子ども等予防接種事業	114,504	1,633	0	0	15,721	97,150
	母子保健事業	89,200	34,515	0	43	7,611	47,031
	高齢者予防接種事業	36,190	0	0	0	5,041	31,149
	感染症対策事業	126	0	0	0	17	109
	児童相談事業	1,790	880	0	0	127	783
	健康増進事業	53,661	1,862	0	7,405	6,183	38,211
	タピオステーション等推進事業	2,477	804	0	1,239	60	374
	衛生費小計	355,062	39,694	0	9,779	42,563	263,026
商工費	地域就労支援事業	669	188	0	0	67	414
	商工費小計	669	188	0	0	67	414
教育費	小学校支援教育運営事業	426	0	0	0	59	367
	小学校就学援助事業	40,060	774	0	0	5,472	33,814
	中学校支援教育運営事業	32	0	0	0	4	28
	中学校就学援助事業	32,027	607	0	0	4,376	27,044
	青少年指導活動事業	1,434	0	0	0	200	1,234
	放課後子ども教室推進事業	613	401	0	0	30	182
	子育て支援放課後自習室事業	1,048	0	0	0	146	902
	教育費小計	75,640	1,782	0	0	10,287	63,571
合計	7,333,596	3,279,890	0	356,884	514,909	3,181,913	

※表記載の事業は、平成26年1月24日付総務都第2号にて総務省自治税務局都道府県税課長より各道府県税務主管部長あて発出された「引上げ分に係る地方消費税収の使途の明確化について」に基づいて、「社会福祉」、「社会保険」、「保健衛生」に係る事業を抽出しています。