

令和元年度

決算附属資料

(総括表)

熊取町

令和元年度 会計別決算総括表

(単位:千円、%)

会計名 \ 区分	予算現額		歳入決算額 (A)		歳出決算額 (B)		歳入歳出差 引額(C) (A) - (B)		翌年度へ 繰り越すべ き財源(D)		実質収支 (C) - (D)	
		対前年度 伸び率		対前年度 伸び率		対前年度 伸び率		対前年度 伸び率		対前年度 伸び率		対前年度 伸び率
一般会計	16,735,109	△ 23.2	14,795,057	△ 26.8	14,453,029	△ 27.7	342,028	56.2	289,286	135.7	52,742	△ 45.1
国民健康保険事業 特別会計	5,537,541	1.0	5,133,946	△ 4.3	5,089,210	△ 4.5	44,736	12.2	0	0.0	44,736	12.2
後期高齢者医療 特別会計	654,146	11.4	632,847	7.9	629,534	8.0	3,313	△ 6.4	0	0.0	3,313	△ 6.4
介護保険特別会計	3,769,830	5.0	3,511,334	3.3	3,494,947	3.7	16,387	△ 39.2	0	0.0	16,387	△ 39.2
墓地事業特別会計	13,956	△ 4.0	12,094	△ 1.0	12,094	△ 1.0	0	0.0	0	0.0	0	0.0
合計	26,710,582	△ 15.1	24,085,278	△ 18.5	23,678,814	△ 19.1	406,464	40.5	289,286	135.7	117,178	△ 29.6

令和元年度

一般会計決算附属資料

熊取町

第 1 表	令和元年度一般会計決算概要	1
付表 1	実質収支及び単年度収支の推移	2
付表 2	経常収支比率の推移	2
付表 3	財政健全化判断比率調書	3
第 2 表	款別予算現額・決算額比較調書	4
第 3 表	決算額の推移	6
第 4 表	町税徴収実績比較調書	10
付表 1	平成 30・令和元年度町税構成比	10
付表 2	町税収入額及び住民一人当たりの町税負担額の推移	11
第 5 表	令和元年度目的別・性質別・節別経費決算調書	12
第 6 表	性質別経費の推移	14
第 7 表	令和元年度給与費決算調書	15
付表 1	細節別給与費決算調書	15
第 8 表	令和元年度末町債現在高調書	16
付表 1	令和元年度末借入先別町債現在高調書	16
付表 2	公債費、実質公債費比率及び地方債現在高の推移	17
第 9 表	基金現在高の推移	18
第 10 表	繰越事業一覧	19
第 11 表	令和元年度流用・充当一覧	22
第 12 表	令和元年度投資的事業の実施概要	28
第 13 表	地方消費税交付金（社会保障財源化分）が充てられた 社会保障関係経費一覧	40

第1表 令和元年度一般会計決算概要

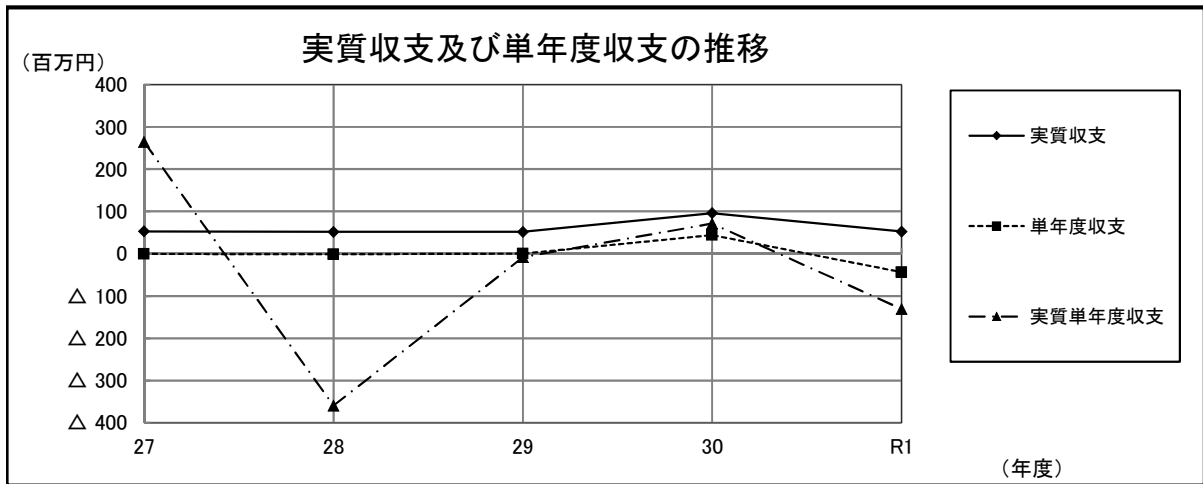
(単位:千円、%)

		予 算 現 額	決 算 額	対 予 算 増 減 額	対 予 算 増 減 率
		A	B	B-A	B/A-1
令和元年度	歳 入	16,735,109	14,795,057	△ 1,940,052	△ 11.6
	歳 出	16,735,109	14,453,029	△ 2,282,080	△ 13.6
	歳 入 歳 出 差 引 額	—	342,028	—	—
	翌年度へ繰り越すべき財源	—	289,286	—	—
	実 質 収 支	—	52,742	—	—
平成30年度	歳 入	21,780,127	20,201,181	△ 1,578,946	△ 7.2
	歳 出	21,780,127	19,982,282	△ 1,797,845	△ 8.3
	歳 入 歳 出 差 引 額	—	218,899	—	—
	翌年度へ繰り越すべき財源	—	122,755	—	—
	実 質 収 支	—	96,144	—	—
比較	歳 入	△ 5,045,018	△ 5,406,124	—	—
	歳 出	△ 5,045,018	△ 5,529,253	—	—
	歳 入 歳 出 差 引 額	—	123,129	—	—
	翌年度へ繰り越すべき財源	—	166,531	—	—
	実 質 収 支	—	△ 43,402	—	—

付表1 実質収支及び単年度収支の推移

(単位:千円)

	平成27年度	平成28年度	平成29年度	平成30年度	令和元年度
実質収支	52,958	51,797	51,915	96,144	52,742
単年度収支	△155	△1,161	118	44,229	△43,402
財政調整基金 積立	337,603	27,000	26,000	27,000	49,000
財政調整基金 取崩し額	73,000	385,000	34,000	0	136,000
繰上償還金					
実質単年度 収支	264,448	△359,161	△7,882	71,229	△130,402

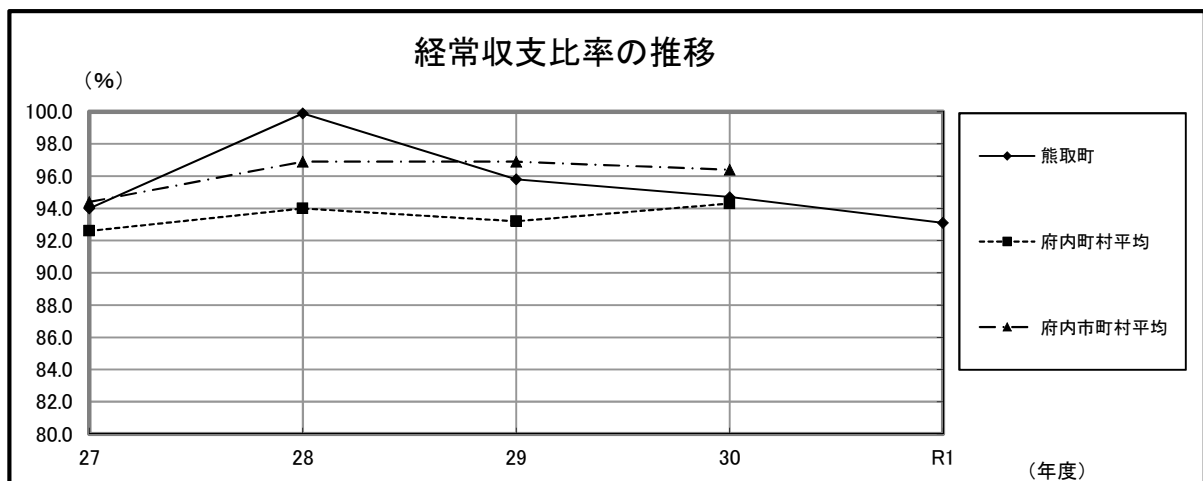


付表2 経常収支比率の推移

(単位:%)

	平成27年度	平成28年度	平成29年度	平成30年度	令和元年度
熊取町	94.0	99.9	95.8	94.7	93.1
府内町村 平均	92.6	94.0	93.2	94.3	-
府内市町村 平均	94.4	96.9	96.9	96.4	-

※ 臨時財政対策債を経常一般財源扱いとした比率になっています。



付表3 財政健全化判断比率調書

		平成27年度	平成28年度	平成29年度	平成30年度	令和元年度	
実質赤字比率	財政健全化判断比率	—	—	—	—	—	※実質赤字比率については、赤字が出ていないため「—」としています。
	早期健全化基準	13.75	13.75	13.71	13.66	13.63	
	財政再生基準	20.00	20.00	20.00	20.00	20.00	
連結実質赤字比率	財政健全化判断比率	—	—	—	—	—	※連結実質赤字比率については、赤字が出ていないため「—」としています。
	早期健全化基準	18.75	18.75	18.71	18.66	18.63	
	財政再生基準	30.00	30.00	30.00	30.00	30.00	
実質公債費比率	財政健全化判断比率	8.4	7.4	6.8	5.8	4.8	
	早期健全化基準	25.0	25.0	25.0	25.0	25.0	
	財政再生基準	35.0	35.0	35.0	35.0	35.0	
将来負担比率	財政健全化判断比率	4.4	1.3	—	—	—	※将来負担比率については、充当可能財源等が将来負担額を上回るため「—」としています。
	早期健全化基準	350.0	350.0	350.0	350.0	350.0	
	財政再生基準	/	/	/	/	/	

実質赤字比率 = $\frac{\text{普通会計の赤字額}}{\text{標準財政規模}}$ …… 普通会計の赤字の程度を示す指標

連結実質赤字比率 = $\frac{\text{普通会計と他の会計の赤字額}}{\text{標準財政規模}}$ …… 普通会計と他の会計を合わせた赤字の程度を示す指標

実質公債費比率 = $\frac{\text{普通会計の公債費及び特別会計の公債費のうち実質的に普通会計が負担しているもの}}{\text{標準財政規模から地方債償還費用で地方交付税の基準財政需要額に算入された額を差し引いた額}}$ …… 普通会計のほか、他の会計の公債費に対して実質的に普通会計が負担しているものも含めた公債費の負担の程度を示す指標

将来負担比率 = $\frac{\text{普通会計の地方債残高、他の特別会計の地方債の元金償還に充てる見込額、退職手当支給予定額、第三セクター等の債務に対する負担見込額から基金残高、地方債残高のうち、地方交付税の基準財政需要額算入見込額等を差し引いた額}}{\text{標準財政規模から地方債償還費用で地方交付税の基準財政需要額に算入された額を差し引いた額}}$ …… 公営企業、第三セクター等に対する負担を含めた実質的負債の状況を示す指標

第 2 表 款 別 予 算 現 額 ・ 決 算 額 比 較 調 書

(歳入)

(単位:千円、%)

科 目	年 度	予 算 現 額 A	調 定 額 B	収 入 済 額 C	不 納 欠 損 額 D	収 入 未 済 額 B - C - D	収 入 済 額 の		収 入 割 合 (× 1 0 0)		
							対 予 算 増 減 額 C - A	対 予 算 C / A	対 調 定 C / B	構 成 比 C / E	
町 税	R1	4,193,007	4,326,342	4,254,082	6,928	65,332	61,075	101.5	98.3	28.8	
	30	4,143,834	4,304,102	4,209,715	12,983	81,404	65,881	101.6	97.8	20.8	
地 方 譲 与 税	R1	88,845	86,156	86,156			△ 2,689	97.0	100.0	0.6	
	30	92,000	88,819	88,819			△ 3,181	96.5	100.0	0.4	
利 子 割 交 付 金	R1	17,000	8,340	8,340			△ 8,660	49.1	100.0	0.1	
	30	12,000	13,789	13,789			1,789	114.9	100.0	0.1	
配 当 割 交 付 金	R1	38,000	38,430	38,430			430	101.1	100.0	0.3	
	30	36,000	32,805	32,805			△ 3,195	91.1	100.0	0.2	
株 式 等 譲 渡 所 得 割 交 付 金	R1	35,000	22,061	22,061			△ 12,939	63.0	100.0	0.1	
	30	35,000	27,762	27,762			△ 7,238	79.3	100.0	0.1	
地 方 消 費 税 交 付 金	R1	709,000	654,567	654,567			△ 54,433	92.3	100.0	4.4	
	30	700,000	686,274	686,274			△ 13,726	98.0	100.0	3.4	
ゴ ル フ 場 利 用 税 交 付 金	R1	10,000	10,743	10,743			743	107.4	100.0	0.1	
	30	11,000	10,604	10,604			△ 396	96.4	100.0	0.1	
自 動 車 取 得 税 交 付 金	R1	25,000	24,592	24,592			△ 408	98.4	100.0	0.2	
	30	57,000	48,105	48,105			△ 8,895	84.4	100.0	0.2	
環 境 性 能 割 交 付 金	R1	15,000	7,654	7,654			△ 7,346	51.0	100.0	0.1	
	30										
地 方 特 例 交 付 金	R1	130,291	138,357	138,357			8,066	106.2	100.0	0.9	
	30	44,000	43,677	43,677			△ 323	99.3	100.0	0.2	
地 方 交 付 税	R1	2,991,666	2,995,854	2,995,854			4,188	100.1	100.0	20.2	
	30	2,775,594	2,798,592	2,798,592			22,998	100.8	100.0	13.9	
交 通 安 全 対 策 特 別 交 付 金	R1	6,451	6,125	6,125			△ 326	94.9	100.0	0.0	
	30	6,411	6,538	6,538			127	102.0	100.0	0.0	
分 担 金 及 び 負 担 金	R1	162,144	159,134	155,206		3,928	△ 6,938	95.7	97.5	1.0	
	30	219,283	229,371	224,233		5,138	4,950	102.3	97.8	1.1	
使 用 料 及 び 手 数 料	R1	193,808	196,730	196,446		284	2,638	101.4	99.9	1.3	
	30	194,395	195,254	194,812		442	417	100.2	99.8	1.0	
国 庫 支 出 金	R1	2,494,349	1,934,764	1,934,764			△ 559,585	77.6	100.0	13.1	
	30	1,911,867	1,647,233	1,647,233			△ 264,634	86.2	100.0	8.2	
府 支 出 金	R1	1,312,788	1,181,990	1,181,990			△ 130,798	90.0	100.0	8.0	
	30	1,182,077	1,067,796	1,067,796			△ 114,281	90.3	100.0	5.3	
財 産 収 入	R1	14,124	15,322	15,322			1,198	108.5	100.0	0.1	
	30	12,460	13,715	13,715			1,255	110.1	100.0	0.1	
寄 附 金	R1	239,533	223,730	223,730			△ 15,803	93.4	100.0	1.5	
	30	8,000,000	7,641,872	7,641,872			△ 358,128	95.5	100.0	37.8	
繰 入 金	R1	1,782,441	1,220,687	1,220,687			△ 561,754	68.5	100.0	8.3	
	30	566,003	146,344	146,344			△ 419,659	25.9	100.0	0.7	
繰 越 金	R1	218,899	218,899	218,899				100.0	100.0	1.5	
	30	93,965	93,965	93,965				100.0	100.0	0.5	
諸 収 入	R1	362,893	343,246	247,182		96,064	△ 115,711	68.1	72.0	1.7	
	30	202,738	298,660	202,601		96,059	△ 137	99.9	67.8	1.0	
町 債	R1	1,694,870	1,153,870	1,153,870			△ 541,000	68.1	100.0	7.8	
	30	1,484,500	1,001,930	1,001,930			△ 482,570	67.5	100.0	5.0	
歳 入 合 計	R1	16,735,109	14,967,593	14,795,057	6,928	165,608	△ 1,940,052	88.4	98.8	100.0	
	30	21,780,127	20,397,207	20,201,181	12,983	183,043	△ 1,578,946	92.8	99.0	100.0	

※ 構成比は単純四捨五入しているため、合計しても100%にならない場合があります。

(歳出)

(単位:千円、%)

科 目	年度	予 算 現 額 A	支 出 済 額 B	翌年度繰越額 C	不 用 額 A - B - C	執行割合(×100)	
						対 予 算 B / A	構 成 比 B / D
議 会 費	R1	128,074	123,080		4,994	96.1	0.9
	30	124,856	121,766		3,090	97.5	0.6
総 務 費	R1	1,749,403	1,653,304		96,099	94.5	11.4
	30	9,492,102	9,077,638		414,464	95.6	45.4
民 生 費	R1	6,163,776	5,739,004	84,345	340,427	93.1	39.7
	30	5,394,663	5,148,804		245,859	95.4	25.8
衛 生 費	R1	1,438,831	1,350,591		88,240	93.9	9.3
	30	1,320,853	1,252,758	3,079	65,016	94.8	6.3
農 林 水 産 業 費	R1	179,453	85,062		94,391	47.4	0.6
	30	186,305	70,973	110,913	4,419	38.1	0.4
商 工 費	R1	122,917	84,404	2,720	35,793	68.7	0.6
	30	65,793	59,134	500	6,159	89.9	0.3
土 木 費	R1	1,923,275	1,167,415	679,731	76,129	60.7	8.1
	30	1,169,293	1,009,123	97,506	62,664	86.3	5.1
消 防 費	R1	1,600,450	1,580,762	3,300	16,388	98.8	10.9
	30	618,552	604,143		14,409	97.7	3.0
教 育 費	R1	2,070,493	1,481,073	455,597	133,823	71.5	10.2
	30	1,798,771	1,445,182	239,415	114,174	80.3	7.2
公 債 費	R1	954,552	950,666		3,886	99.6	6.6
	30	1,039,493	1,037,509		1,984	99.8	5.2
災 害 復 旧 費	R1	401,846	237,668	100,090	64,088	59.1	1.6
	30	559,702	155,252	341,966	62,484	27.7	0.8
予 備 費	R1	2,039			2,039	0.0	0.0
	30	9,744			9,744	0.0	0.0
歳 出 合 計	R1	16,735,109	D 14,453,029	1,325,783	956,297	86.4	100.0
	30	21,780,127	D 19,982,282	793,379	1,004,466	91.7	100.0

※ 構成比は単純四捨五入しているため、合計しても100%にならない場合があります。

第 3 表 決 算 額 の 推 移

(歳入)

(単位:千円、%)

区 分 種 別	平成 27 年 度			平成 28 年 度			平成 29 年 度		
	構成比	前 年 度 比		構成比	前 年 度 比		構成比	前 年 度 比	
町 税 自 主	4,204,964	31.5	△ 0.7	4,150,808	32.6	△ 1.3	4,240,227	33.6	2.2
地 方 譲 与 税 依 存	92,043	0.7	4.7	86,911	0.7	△ 5.6	86,739	0.7	△ 0.2
利 子 割 交 付 金 依 存	19,812	0.1	△ 17.0	8,387	0.1	△ 57.7	14,729	0.1	75.6
配 当 割 交 付 金 依 存	46,390	0.3	△ 27.9	30,576	0.2	△ 34.1	41,680	0.3	36.3
株 式 等 譲 渡 金 依 存	50,796	0.4	50.0	17,971	0.1	△ 64.6	42,060	0.3	134.0
所 得 割 交 付 金 依 存	790,032	5.9	78.0	698,795	5.5	△ 11.5	702,011	5.6	0.5
地 方 消 費 税 依 存	11,478	0.1	1.0	10,575	0.1	△ 7.9	10,037	0.1	△ 5.1
コ ー プ 場 利 用 金 依 存	33,493	0.3	55.2	34,641	0.3	3.4	44,201	0.4	27.6
自 動 車 取 得 税 依 存									
交 付 金 依 存									
環 境 性 能 割 金 依 存									
地 方 特 例 交 付 金 依 存	34,744	0.3	△ 2.3	36,063	0.3	3.8	37,356	0.3	3.6
地 方 交 付 税 依 存	2,458,600	18.4	4.5	2,475,791	19.5	0.7	2,610,412	20.7	5.4
交 通 安 全 対 策 金 依 存	7,094	0.1	7.8	6,842	0.1	△ 3.6	6,957	0.1	1.7
分 担 金 担 当 金 自 主	207,710	1.6	△ 8.7	214,491	1.7	3.3	218,126	1.7	1.7
手 用 料 及 び 料 自 主	189,123	1.4	1.2	189,959	1.5	0.4	198,984	1.6	4.8
国 庫 支 出 金 依 存	1,799,624	13.5	35.2	1,602,812	12.6	△ 10.9	1,621,018	12.9	1.1
府 支 出 金 依 存	1,082,425	8.1	0.6	948,148	7.5	△ 12.4	998,119	7.9	5.3
財 産 収 入 自 主	323,930	2.4	2,542.8	21,715	0.2	△ 93.3	14,437	0.1	△ 33.5
寄 附 金 依 存	121,463	0.9	1,013.4	397,336	3.1	227.1	338,528	2.7	△ 14.8
繰 入 金 自 主	202,263	1.5	△ 49.7	623,442	4.9	208.2	145,673	1.2	△ 76.6
繰 越 金 自 主	123,485	0.9	△ 34.3	98,241	0.8	△ 20.4	55,373	0.4	△ 43.6
諸 収 入 自 主	222,405	1.7	△ 24.8	229,213	1.8	3.1	245,058	1.9	6.9
町 債 依 存	1,326,650	9.9	26.0	837,750	6.6	△ 36.9	941,750	7.5	12.4
歳 入 合 計	13,348,524	100.0	10.3	12,720,467	100.0	△ 4.7	12,613,475	100.0	△ 0.8
自 主 財 源 合 計	5,473,880	41.0	△ 1.3	5,527,869	43.5	1.0	5,117,878	40.6	△ 7.4
依 存 財 源 合 計	7,874,644	59.0	20.2	7,192,598	56.5	△ 8.7	7,495,597	59.4	4.2

※ 構成比は単純四捨五入しているため、合計しても100%にならない場合があります。
 ※ 種別には自主財源・依存財源別を記載しています。

(単位:千円、%)

区 分 種 別	平成 30 年 度			令 和 元 年 度			
	構成比	前 年 度 比		構成比	R1 増 減 額	30 前 年 度 比	
町 税 自 主	4,209,715	20.8	△ 0.7	4,254,082	28.8	44,367	1.1
地 方 譲 与 税 依 存	88,819	0.4	2.4	86,156	0.6	△ 2,663	△ 3.0
利 子 割 交 付 金 依 存	13,789	0.1	△ 6.4	8,340	0.1	△ 5,449	△ 39.5
配 当 割 交 付 金 依 存	32,805	0.2	△ 21.3	38,430	0.3	5,625	17.1
株 式 等 譲 渡 金 依 存	27,762	0.1	△ 34.0	22,061	0.1	△ 5,701	△ 20.5
所 得 割 交 付 金 依 存	686,274	3.4	△ 2.2	654,567	4.4	△ 31,707	△ 4.6
地 方 消 費 税 依 存	10,604	0.1	5.6	10,743	0.1	139	1.3
コ ー プ 場 利 用 金 依 存	48,105	0.2	8.8	24,592	0.2	△ 23,513	△ 48.9
自 動 車 取 得 税 依 存							
交 付 金 依 存							
環 境 性 能 割 金 依 存				7,654	0.1	7,654	皆増
地 方 特 例 交 付 金 依 存	43,677	0.2	16.9	138,357	0.9	94,680	216.8
地 方 交 付 税 依 存	2,798,592	13.9	7.2	2,995,854	20.2	197,262	7.0
交 通 安 全 対 策 金 依 存	6,538	0.0	△ 6.0	6,125	0.0	△ 413	△ 6.3
分 担 金 担 当 金 自 主	224,233	1.1	2.8	155,206	1.0	△ 69,027	△ 30.8
手 用 料 及 び 料 自 主	194,812	1.0	△ 2.1	196,446	1.3	1,634	0.8
国 庫 支 出 金 依 存	1,647,233	8.2	1.6	1,934,764	13.1	287,531	17.5
府 支 出 金 依 存	1,067,796	5.3	7.0	1,181,990	8.0	114,194	10.7
財 産 収 入 自 主	13,715	0.1	△ 5.0	15,322	0.1	1,607	11.7
寄 附 金 依 存	7,641,872	37.8	2,157.4	223,730	1.5	△ 7,418,142	△ 97.1
繰 入 金 自 主	146,344	0.7	0.5	1,220,687	8.3	1,074,343	734.1
繰 越 金 自 主	93,965	0.5	69.7	218,899	1.5	124,934	133.0
諸 収 入 自 主	202,601	1.0	△ 17.3	247,182	1.7	44,581	22.0
町 債 依 存	1,001,930	5.0	6.4	1,153,870	7.8	151,940	15.2
歳 入 合 計	20,201,181	100.0	60.2	14,795,057	100.0	△ 5,406,124	△ 26.8
自 主 財 源 合 計	5,085,385	25.2	△ 0.6	6,307,824	42.6	1,222,439	24.0
依 存 財 源 合 計	15,115,796	74.8	101.7	8,487,233	57.4	△ 6,628,563	△ 43.9

※ 構成比は単純四捨五入しているため、合計しても100%にならない場合があります。
 ※ 種別には自主財源・依存財源別を記載しています。

(歳出)

(単位:千円、%)

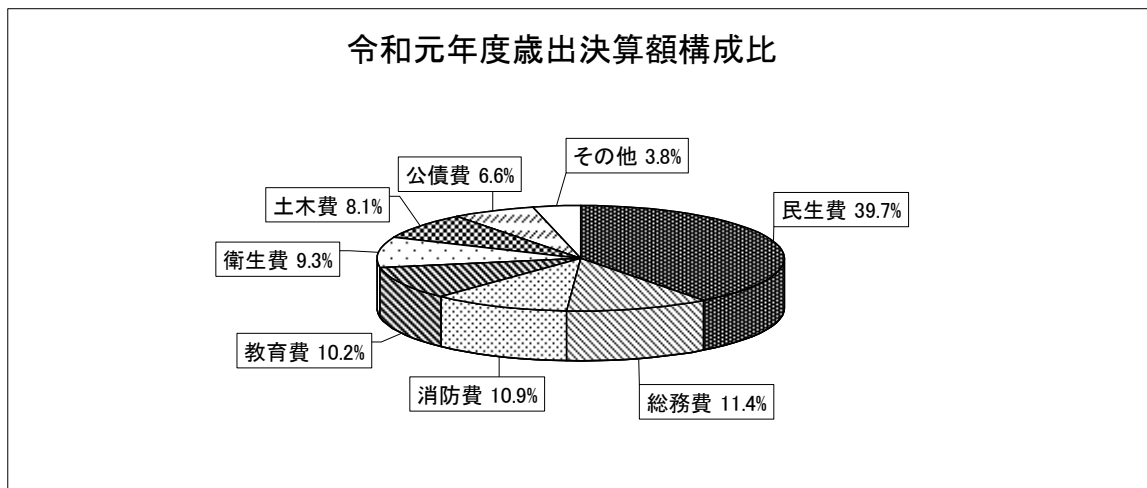
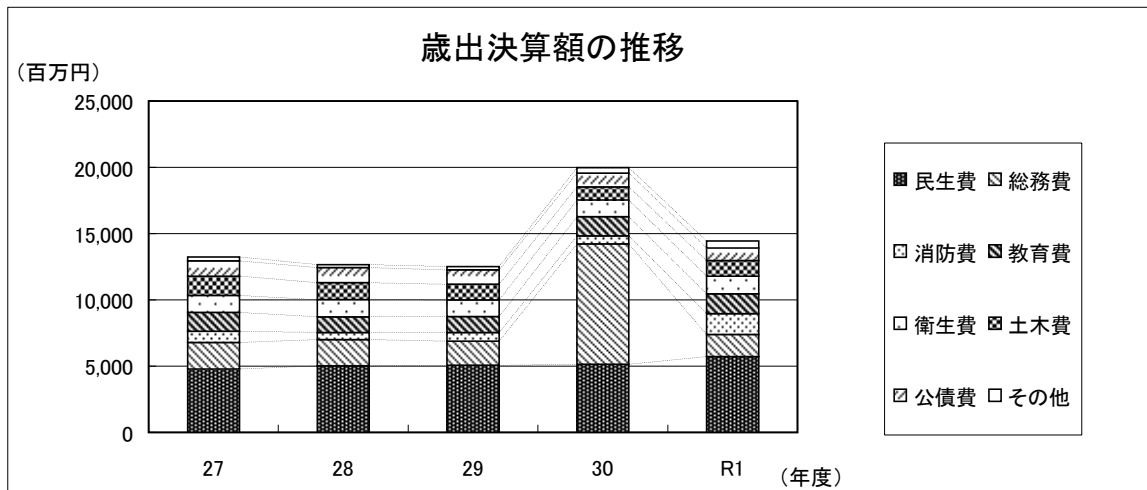
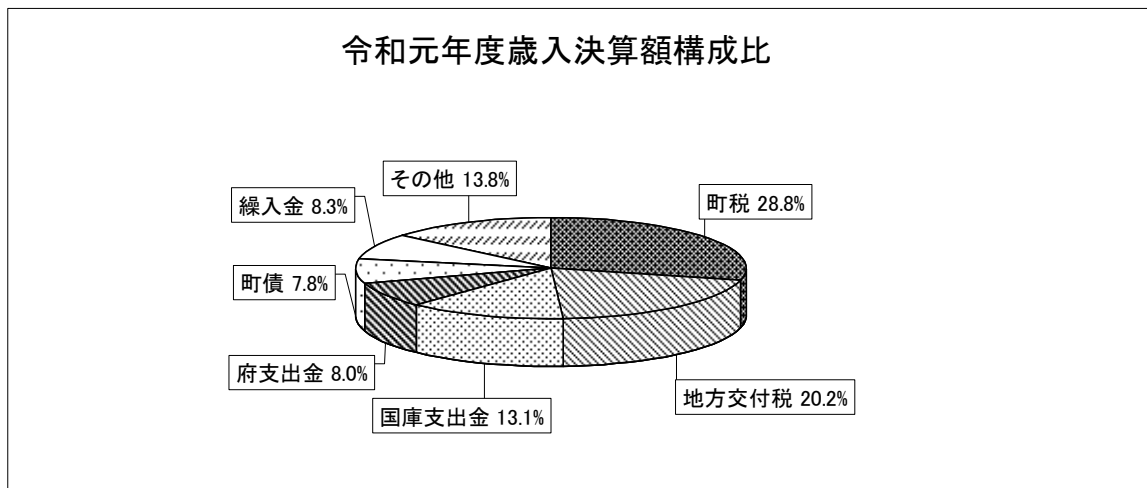
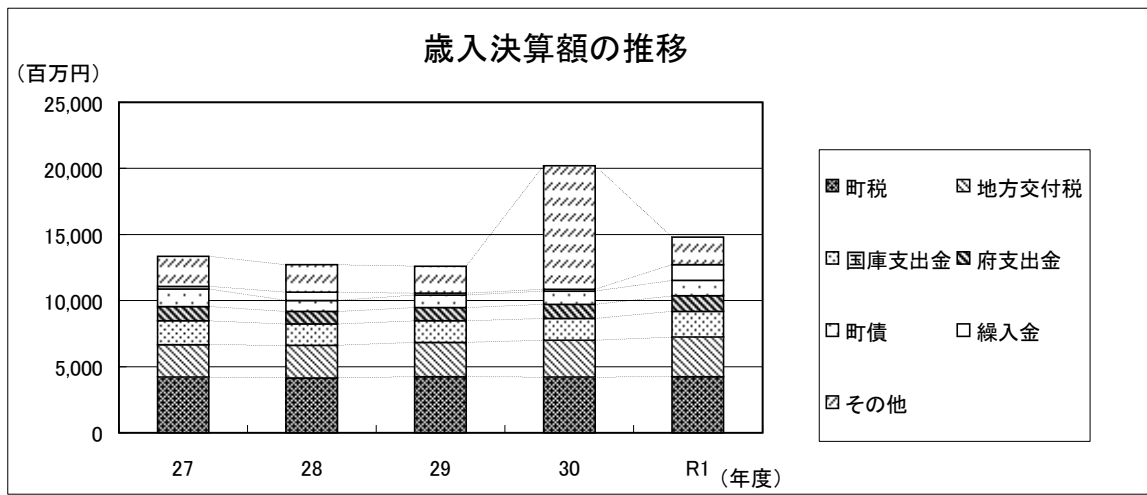
区 分	平成 27 年度			平成 28 年度			平成 29 年度		
	構成比	前 年 度 比		構成比	前 年 度 比		構成比	前 年 度 比	
議 会 費	132,251	1.0	9.1	125,761	1.0	△ 4.9	122,788	1.0	△ 2.4
総 務 費	1,992,259	15.0	15.0	1,983,568	15.7	△ 0.4	1,831,723	14.6	△ 7.7
民 生 費	4,790,474	36.2	6.3	5,036,234	39.8	5.1	5,063,927	40.4	0.5
衛 生 費	1,276,865	9.6	△ 6.4	1,287,073	10.2	0.8	1,233,968	9.9	△ 4.1
農 林 水 産 業 費	53,346	0.4	△ 27.4	55,285	0.4	3.6	64,259	0.5	16.2
商 工 費	110,157	0.8	△ 42.3	50,131	0.4	△ 54.5	45,337	0.4	△ 9.6
土 木 費	1,460,324	11.0	42.0	1,275,370	10.1	△ 12.7	1,195,154	9.5	△ 6.3
消 防 費	847,204	6.4	60.4	525,956	4.2	△ 37.9	642,266	5.1	22.1
教 育 費	1,428,958	10.8	19.4	1,189,506	9.4	△ 16.8	1,222,844	9.8	2.8
公 債 費	1,158,273	8.7	△ 5.1	1,136,210	9.0	△ 1.9	1,081,359	8.6	△ 4.8
災 害 復 旧 費	172	0.0	△ 98.8	0	0.0	皆減	15,885	0.1	皆増
歳 出 合 計	13,250,283	100.0	10.6	12,665,094	100.0	△ 4.4	12,519,510	100.0	△ 1.1

※ 構成比は単純四捨五入しているの、合計しても100%にならない場合があります。

(単位:千円、%)

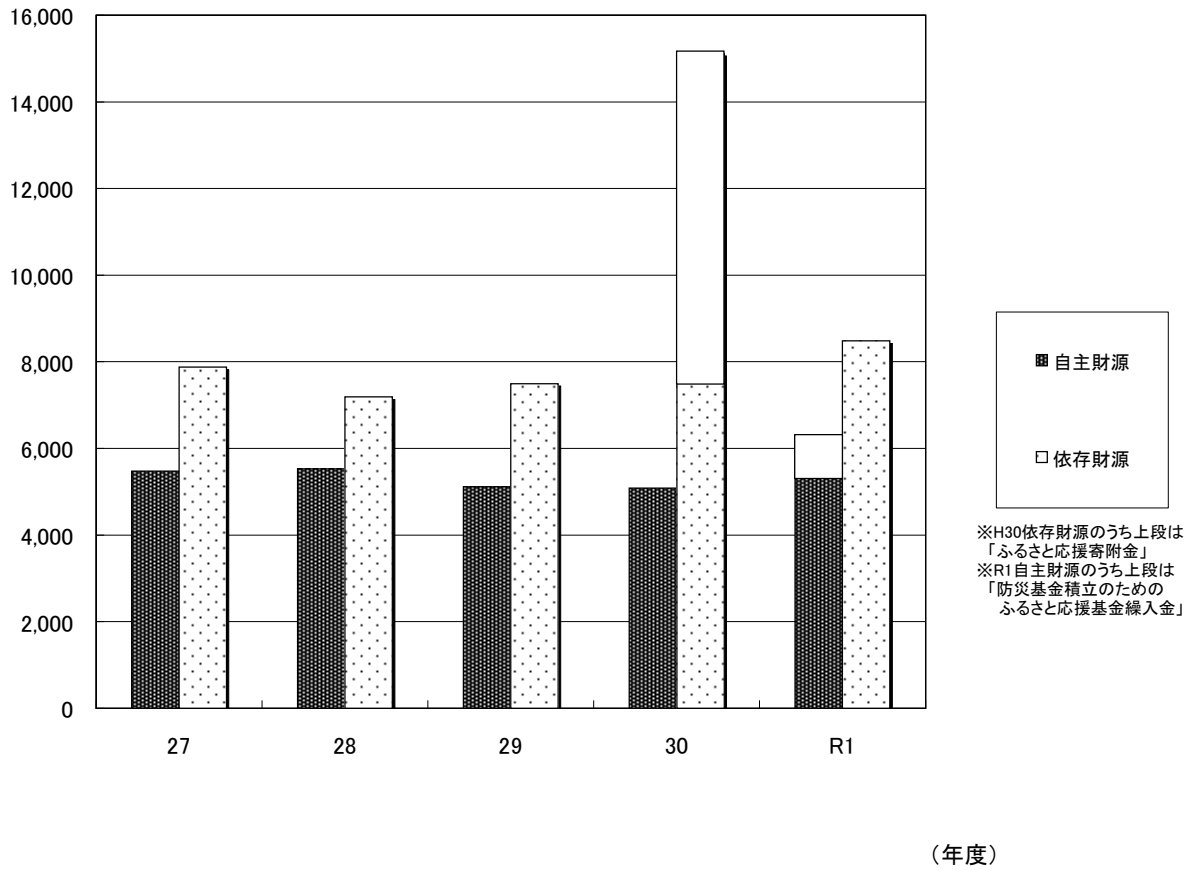
区 分	平成 30 年度			令和元年度			
	構成比	前 年 度 比		構成比	R1 増 減 額	30 前 年 度 比	
議 会 費	121,766	0.6	△ 0.8	123,080	0.9	1,314	1.1
総 務 費	9,077,638	45.4	395.6	1,653,304	11.4	△ 7,424,334	△ 81.8
民 生 費	5,148,804	25.8	1.7	5,739,004	39.7	590,200	11.5
衛 生 費	1,252,758	6.3	1.5	1,350,591	9.3	97,833	7.8
農 林 水 産 業 費	70,973	0.4	10.4	85,062	0.6	14,089	19.9
商 工 費	59,134	0.3	30.4	84,404	0.6	25,270	42.7
土 木 費	1,009,123	5.1	△ 15.6	1,167,415	8.1	158,292	15.7
消 防 費	604,143	3.0	△ 5.9	1,580,762	10.9	976,619	161.7
教 育 費	1,445,182	7.2	18.2	1,481,073	10.2	35,891	2.5
公 債 費	1,037,509	5.2	△ 4.1	950,666	6.6	△ 86,843	△ 8.4
災 害 復 旧 費	155,252	0.8	877.3	237,668	1.6	82,416	53.1
歳 出 合 計	19,982,282	100.0	59.6	14,453,029	100.0	△ 5,529,253	△ 27.7

※ 構成比は単純四捨五入しているの、合計しても100%にならない場合があります。

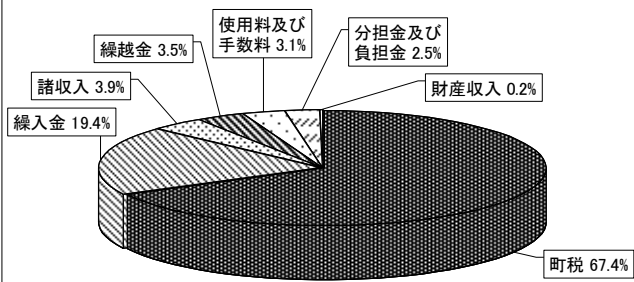


(百万円)

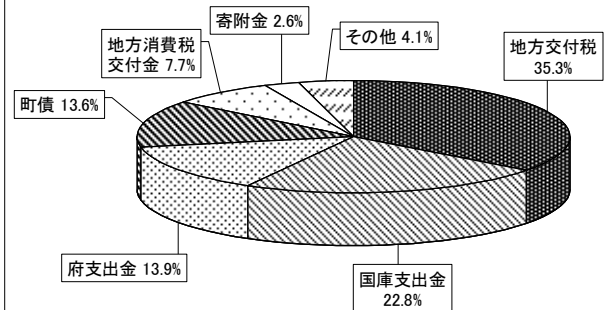
自主財源・依存財源の推移



令和元年度歳入決算自主財源構成比



令和元年度歳入決算依存財源構成比



第 4 表 町 税 徴 収 実 績 比 較 調 書

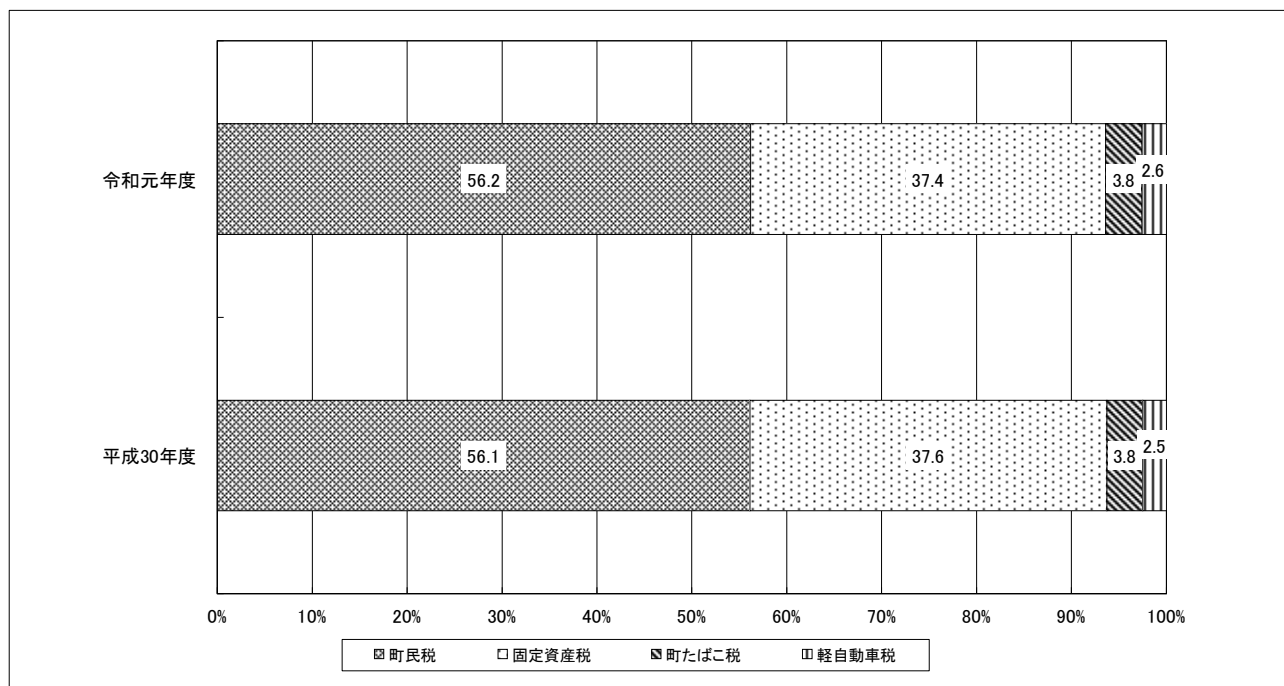
(単位:千円、%)

税 目	年 度	調 定 済 額			収 入 済 額			徴 収 率 (%)	徴 収 率 (%)	徴 収 率 (%)	徴 収 率 (%)	徴 収 率 (%)	徴 収 率 (%)	徴 収 率 (%)	徴 収 率 (%)	
		現 年 度 分	滞 納 繰 越 分	合 計	現 年 度 分	滞 納 繰 越 分	合 計									
1 町 民 税	R1	2,386,634	(35,307) 49,989	2,436,623	2,373,247	17,174	2,390,421	43,092	99.4	34.4	98.1	27,199	1.2	56.2		
		30	2,354,806	(27,844) 63,159	2,417,965	2,339,993	23,229	2,363,222	50,122	99.4	36.8	97.7	△ 9,005	△ 0.4	56.1	
	① 個 人	R1	2,271,339	(34,874) 49,269	2,320,608	2,257,984	16,845	2,274,829	42,765	99.4	34.2	98.0	28,467	1.3	53.5	
		30	2,238,183	(27,103) 61,741	2,299,924	2,223,658	22,704	2,246,362	49,401	99.4	36.8	97.7	△ 4,747	△ 0.2	53.4	
	② 法 人	R1	115,295	(433) 720	116,015	115,263	329	115,592	327	100.0	45.7	99.6	△ 1,268	△ 1.1	2.7	
		30	116,623	(741) 1,418	118,041	116,335	525	116,860	721	99.8	37.0	99.0	△ 4,258	△ 3.5	2.8	
	2 固 定 資 産 税	R1	1,586,200	(17,663) 28,529	1,614,729	1,576,365	15,143	1,591,508	19,979	99.4	53.1	98.6	8,908	0.6	37.4	
			30	1,564,649	(38,855) 54,277	1,618,926	1,553,852	28,748	1,582,600	28,454	99.3	53.0	97.8	△ 29,131	△ 1.8	37.6
		① 固 定 資 産 税	R1	1,574,286	(17,663) 28,529	1,602,815	1,564,451	15,143	1,579,594	19,979	99.4	53.1	98.6	9,001	0.6	37.1
			30	1,552,642	(38,855) 54,277	1,606,919	1,541,845	28,748	1,570,593	28,454	99.3	53.0	97.7	△ 29,131	△ 1.8	37.3
② 国 有 資 産 等 所 在 市 町 村 交 付 金		R1	11,914		11,914	11,914		11,914		100.0		100.0	△ 93	△ 0.8	0.3	
		30	12,007		12,007	12,007		12,007		100.0		100.0	0	0.0	0.3	
3 軽 自 動 車 税		R1	108,973	(1,229) 2,729	111,702	107,564	1,301	108,865	2,261	98.7	47.7	97.5	4,541	4.4	2.6	
			30	104,244	(1,572) 3,398	107,642	102,645	1,679	104,324	2,828	98.5	49.4	96.9	5,234	5.3	2.5
		① 軽 自 動 車 税	R1	108,066	(1,229) 2,729	110,795	106,657	1,301	107,958	2,261	98.7	47.7	97.4	3,634	3.5	2.5
			30	104,244	(1,572) 3,398	107,642	102,645	1,679	104,324	2,828	98.5	49.4	96.9	5,234	5.3	2.5
	② 環 境 性 能 割	R1	907		907	907		907		100.0		100.0	907		0.0	
		30														
4 町 た ば こ 税	R1	163,288	()	163,288	163,288		163,288		100.0		100.0	3,719	2.3	3.8		
	30	159,569	()	159,569	159,569		159,569		100.0		100.0	2,390	1.5	3.8		
町 税 合 計	R1	4,245,095	(54,199) 81,247	4,326,342	4,220,464	33,618	4,254,082	65,332	99.4	41.4	98.3	44,367	1.1	100.0		
	30	4,183,268	(68,271) 120,834	4,304,102	4,156,059	53,656	4,209,715	81,404	99.3	44.4	97.8	△ 30,512	△ 0.7	100.0		

※ ()内は当初調定額

※ 構成比は単純四捨五入しているため、合計しても100%にならない場合があります。

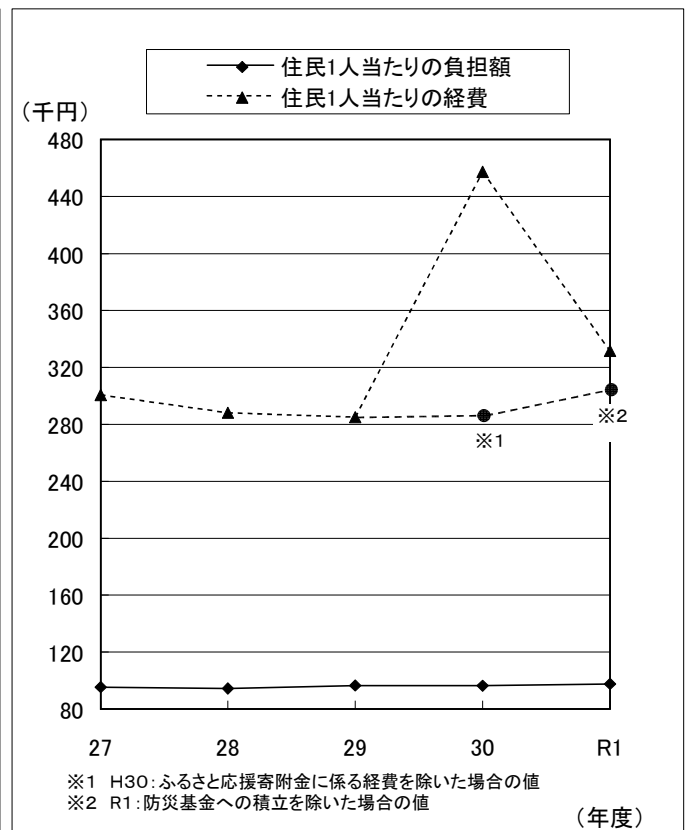
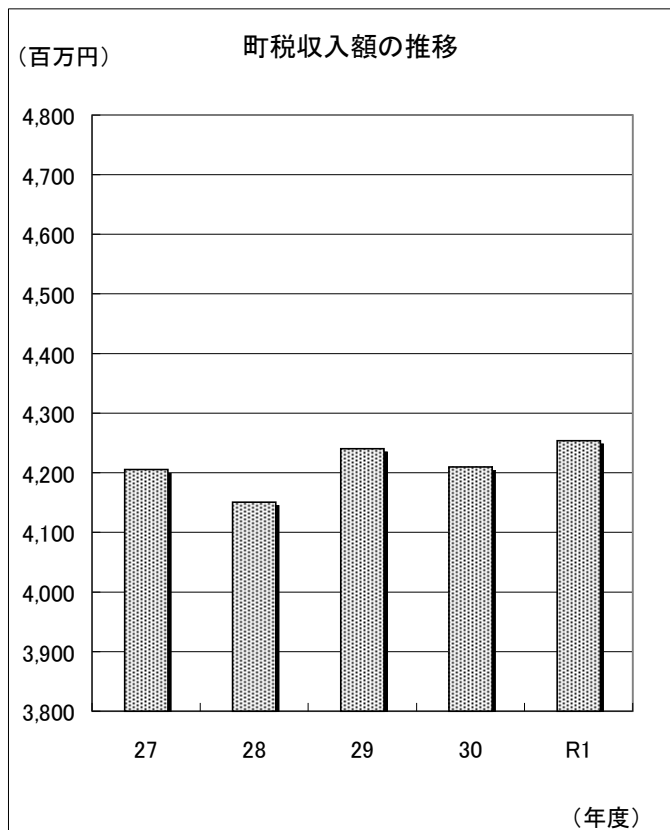
付表1 平成30・令和元年度町税構成比



付表2 町税収入額及び住民一人当たりの町税負担額の推移

区分 \ 年度	平成27年度	平成28年度	平成29年度	平成30年度	令和元年度
町税収入 (千円)	4,204,964	4,150,808	4,240,227	4,209,715	4,254,082
対前年度伸び率 (%)	△ 0.7	△ 1.3	2.2	△ 0.7	1.1
歳入総額に占める率 (%)	31.5	32.6	33.6	20.8	28.8
住民一人当たりの負担額 (円)	95,431	94,448	96,551	96,365	97,595
(参考)住民一人当たりの経費 (円)	300,712	288,184	285,072	457,417	331,575

※(参考)住民一人当たりの経費は、借換債に係る経費を除いています。



第 5 表 令和元年度目的別・性質別・節別経費決算調書

区	分	節 別 区 分	議 会 費	総 務 費	民 生 費	衛 生 費	労 働 費	農 林 水 産 業 費
人 件 費	報 酬		51,208	43,335	32,693	48,644		3,527
	給 料		14,545	324,020	286,935	126,012		11,982
	職 員 手 当		28,423	365,604	168,244	76,359		7,191
	共 済 費		23,198	116,882	98,196	49,943		4,155
	そ の 他							
小	計		117,374	849,841	586,068	300,958		26,855
(参 考)	前 年 度 数 値		115,924	933,194	564,435	303,089		26,240
物 件 費	賃 金		0	19,588	39,686	16,768		886
	旅 費		366	1,368	153	204	1	200
	交 際 費		91	221				
	需 用 費		1,125	38,370	12,858	145,372	1	501
	役 務 費		143	35,762	13,188	92,190		25
	委 託 料		1,697	147,084	266,782	495,234		16,991
	使用料及び賃借料		34	102,541	5,109	1,662		40
	原 材 料 費			243	31	42		
	備 品 購 入 費			13,777	2,954	493		
そ の 他			366	3,684	2,098		7	
小	計		3,456	359,320	344,445	754,063	2	18,650
(参 考)	前 年 度 数 値		3,299	746,241	369,859	776,130	1	9,316
補 助 費 等	報 償 費		15	87,605	7,447	6,675	552	538
	役 務 費			10,877	38	370		
	委 託 料							
	負 担 金、補 助 金、交 付 補 助 金、		2,235	85,117	171,651	15,912		7,099
	補 償 及 び 賠 償 金、			300				
	償 還 金 割 引 料			13,331	77,505	1,812		
公 課 費			40	7	147			
小	計		2,250	197,270	256,648	24,916	552	7,637
(参 考)	前 年 度 数 値		2,543	3,890,232	185,316	35,672	591	9,582
投 資 的 経 費	需 用 費					77,957		
	委 託 料				3,837			
	工 事 請 負 費			952	131,292			973
	備 品 購 入 費			1,242				
	公 有 財 産 購 入 費							
そ の 他					6,992	118,615		28,506
小	計			2,194	142,121	196,572		29,479
(参 考)	前 年 度 数 値			1,950	24,730	24,356		30,311
維 持 補 修 費	需 用 費			133	2,659	71,115		
	工 事 請 負 費			277	389			1,264
	そ の 他			118	6,034	2,277		1,442
小	計			528	9,082	73,392		2,706
(参 考)	前 年 度 数 値			1,867	2,475	86,470		2,246
扶 助 費	扶 助 費				2,776,208	5,018		
(参 考)	前 年 度 数 値				2,562,516	5,198		
公 債 費	公 債 費							
(参 考)	前 年 度 数 値							
積 立 金	積 立 金			170,459	40			
(参 考)	前 年 度 数 値			3,432,199	15			
出 資 金	投 資 及 び 出 資 金					4,000		
(参 考)	前 年 度 数 値					30,000		
繰 出 金	繰 出 金				1,513,247			
(参 考)	前 年 度 数 値				1,386,068			
合 計	計		123,080	1,579,612	5,627,859	1,358,919	554	85,327
(参 考)	前 年 度 数 値		121,766	9,005,683	5,095,414	1,260,915	592	77,695
構 成 比	比		0.9	10.9	38.9	9.4	0.0	0.6

※ この表は、総務省の地方財政状況調査の分類方法に基づいて作成したもので、一部決算書と異なるものがあります。

※ 構成比は単純四捨五入しているため、合計しても100%にならない場合があります。

(単位:千円、%)

商工費	土木費	消防費	教育費	公債費	災害復旧費	合計	構成比
2,780	12,381	4,811	60,113			259,492	1.8
11,009	113,822		151,536			1,039,861	7.2
5,970	76,422	1,021	100,538			829,772	5.7
3,515	39,733		61,343			396,965	2.7
		2,444				2,444	0.0
23,274	242,358	8,276	373,530			2,528,534	17.5
21,719	237,298	21,796	372,526			2,596,221	13.0
	7,719		89,650			174,297	1.2
259	230	4,842	475			8,098	0.1
		15				327	0.0
1,026	13,998	9,971	131,230			354,452	2.5
188	623	1,056	8,017			151,192	1.0
1,543	81,584	17,423	278,521			1,306,859	9.0
5	7,890	545	17,306			135,132	0.9
	1,277	84	1,324			3,001	0.0
36	1,395	9,691	35,813			64,159	0.4
	1,097		11,838			19,090	0.1
3,057	115,813	43,627	574,174			2,216,607	15.3
4,601	100,842	22,602	577,491			2,610,382	13.1
440		1,530	20,325			125,127	0.9
	78	25	316			11,704	0.1
19,433			6,904			26,337	0.2
37,847	327,877	516,364	35,918			1,200,020	8.3
	162					462	0.0
			6,945			99,593	0.7
	31	107	5			337	0.0
57,720	328,148	518,026	70,413			1,463,580	10.1
29,391	318,887	557,603	121,235			5,151,052	25.8
	459		13,121		27	91,564	0.6
	25,170		31,379		19,667	80,053	0.6
	230,039	10,833	331,749		202,320	908,158	6.3
	362		10,449			12,053	0.1
	48,881					48,881	0.3
	87,570		18		6,353	248,054	1.7
0	392,481	10,833	386,716		228,367	1,388,763	9.6
2,521	268,249	2,155	365,495		153,790	873,557	4.4
	9,605		11,294			94,806	0.7
	56,297		5,752			63,979	0.4
	19,678		3,114			32,663	0.2
	85,580		20,160			191,448	1.3
	79,249		17,791			190,098	1.0
			244,450			3,025,676	20.9
			107,457			2,675,171	13.4
				950,666		950,666	6.6
				1,037,509		1,037,509	5.2
9		1,000,000				1,170,508	8.1
10						3,432,224	17.2
						4,000	0.0
						30,000	0.2
						1,513,247	10.5
						1,386,068	6.9
84,060	1,164,380	1,580,762	1,669,443	950,666	228,367	14,453,029	100.0
58,242	1,004,525	604,156	1,561,995	1,037,509	153,790	19,982,282	100.0
0.6	8.1	10.9	11.6	6.6	1.6		

第 6 表 性 質 別 経 費 の 推 移

(歳出)

(単位:千円、%)

区 分	平成 27 年度			平成 28 年度			平成 29 年度			
	平成 27 年度	構 成 比	前年度対比	平成 28 年度	構 成 比	前年度対比	平成 29 年度	構 成 比	前年度対比	
義務的経費	人件費	2,455,600	18.5	△ 1.8	2,548,352	20.1	3.8	2,586,440	20.7	1.5
	扶助費	2,322,870	17.5	5.9	2,586,021	20.4	11.3	2,716,880	21.7	5.1
	公債費	1,158,273	8.7	△ 5.1	1,136,210	9.0	△ 1.9	1,081,359	8.6	△ 4.8
	小計	5,936,743	44.8	0.4	6,270,583	49.5	5.6	6,384,679	51.0	1.8
投資的経費	普通建設事業費	1,827,559	13.8	56.7	992,413	7.8	△ 45.7	736,327	5.9	△ 25.8
	内 補助事業費	1,028,728	7.8	142.2	406,174	3.2	△ 60.5	360,669	2.9	△ 11.2
	内 単独事業費	798,831	6.0	7.8	586,239	4.6	△ 26.6	375,658	3.0	△ 35.9
	災害復旧費	172	0.0	△ 98.8	0	0.0	皆減	15,885	0.1	皆増
小計	1,827,731	13.8	54.9	992,413	7.8	△ 45.7	752,212	6.0	△ 24.2	
その他経費	物件費	1,981,690	15.0	△ 2.4	2,046,560	16.2	3.3	2,115,834	16.9	3.4
	維持補修費	143,255	1.1	△ 4.3	129,249	1.0	△ 9.8	170,588	1.4	32.0
	補助費等	1,192,060	9.0	18.1	1,159,507	9.2	△ 2.7	1,076,612	8.6	△ 7.1
	積立金	427,537	3.2	164.9	333,256	2.6	△ 22.1	246,870	2.0	△ 25.9
	投資及び出資金	31,000	0.2	416.7	31,000	0.2	0.0	30,000	0.2	△ 3.2
	繰出金	1,710,267	12.9	12.1	1,702,526	13.4	△ 0.5	1,742,715	13.9	2.4
	小計	5,485,809	41.4	12.4	5,402,098	42.7	△ 1.5	5,382,619	43.0	△ 0.4
(対前年度増加額)	(1,273,063)			(△ 585,189)			(△ 145,584)			
歳出合計	13,250,283	100.0	10.6	12,665,094	100.0	△ 4.4	12,519,510	100.0	△ 1.1	

※ この表は、総務省の地方財政状況調査の分類方法に基づいて作成したもので、一部決算書と異なるものがあります。

※ 構成比は単純四捨五入しているため、合計しても100%にならない場合があります。

(単位:千円、%)

区 分	平成 30 年度			令和元年度			R1 増	- 30 減 額	前年度対比
	平成 30 年度	構 成 比	前年度対比	令和元年度	構 成 比	前年度対比			
義務的経費	人件費	2,596,221	13.0	0.4	2,528,534	17.5	△ 67,687	△ 2.6	
	扶助費	2,675,171	13.4	△ 1.5	3,025,676	20.9	350,505	13.1	
	公債費	1,037,509	5.2	△ 4.1	950,666	6.6	△ 86,843	△ 8.4	
	小計	6,308,901	31.6	△ 1.2	6,504,876	45.0	195,975	3.1	
投資的経費	普通建設事業費	719,767	3.6	△ 2.2	1,160,396	8.0	440,629	61.2	
	内 補助事業費	497,085	2.5	37.8	547,801	3.8	50,716	10.2	
	内 単独事業費	222,682	1.1	△ 40.7	612,595	4.2	389,913	175.1	
	災害復旧費	153,790	0.8	868.1	228,367	1.6	74,577	48.5	
小計	873,557	4.4	16.1	1,388,763	9.6	515,206	59.0		
その他経費	物件費	2,610,382	13.1	23.4	2,216,607	15.3	△ 393,775	△ 15.1	
	維持補修費	190,098	1.0	11.4	191,448	1.3	1,350	0.7	
	補助費等	5,151,052	25.8	378.5	1,463,580	10.1	△ 3,687,472	△ 71.6	
	積立金	3,432,224	17.2	1,290.3	1,170,508	8.1	△ 2,261,716	△ 65.9	
	投資及び出資金	30,000	0.2	0.0	4,000	0.0	△ 26,000	△ 86.7	
	繰出金	1,386,068	6.9	△ 20.5	1,513,247	10.5	127,179	9.2	
	小計	12,799,824	64.1	137.8	6,559,390	45.4	△ 6,240,434	△ 48.8	
(対前年度増加額)	(7,462,772)			(14,453,029)			(△ 5,529,253)		
歳出合計	19,982,282	100.0	59.6	14,453,029	100.0	△ 5,529,253	△ 27.7		

※ この表は、総務省の地方財政状況調査の分類方法に基づいて作成したもので、一部決算書と異なるものがあります。

※ 構成比は単純四捨五入しているため、合計しても100%にならない場合があります。

第 7 表 令和元年度給与費決算調書

(単位:千円、%)

款	与 費				共 済 費	災 害 補 償 費	合 計	対 前 年 度 伸 び 率
	報 酬	給 料	職 員 手 当 等	小 計				
議 会 費	51,208	14,545	32,166	97,919	23,198		121,117	4.5
総 務 費	43,335	324,021	373,250	740,606	119,160		859,766	△ 8.6
民 生 費	32,693	286,935	172,475	492,103	98,196		590,299	3.8
衛 生 費	48,644	126,012	77,249	251,905	49,943		301,848	△ 0.9
農 林 水 産 業 費	3,527	12,646	7,766	23,939	4,363		28,302	3.5
商 工 費	2,780	11,009	6,270	20,059	3,515		23,574	7.1
土 木 費	12,381	140,967	98,660	252,008	48,984		300,992	1.7
消 防 費	4,811		1,021	5,832	0		5,832	△ 69.9
教 育 費	60,113	151,536	103,193	314,842	61,344		376,186	0.4
災 害 復 旧 費								
合 計	259,492	1,067,671	872,050	2,199,213	408,703	0	2,607,916	△ 2.3

付 表 1 細 節 別 給 与 費 決 算 調 書

(単位:千円、%)

年 度	報 酬	給 料	職 員 手 当 等										
			扶 養 手 当	地 域 手 当	住 居 手 当	通 勤 手 当	超 過 勤 務 手 当	休 日 給	管 理 職 手 当	期 末 手 当	勤 勉 手 当	特 殊 勤 務 手 当	退 職 手 当
27	(9.0) 269,616	(△ 0.1) 1,072,077	(△ 0.1) 34,612	(66.4) 57,071	(16.3) 8,247	(13.9) 14,479	(50.3) 44,688	(△ 1.4) 1,708	(8.1) 31,822	(0.7) 283,317	(7.8) 156,070	(8.2) 305	(△ 38.6) 177,449
28	(△ 5.8) 253,916	(2.4) 1,098,334	(0.0) 34,612	(22.7) 70,023	(15.0) 9,483	(8.7) 15,745	(△ 17.1) 37,045	(△ 31.7) 1,166	(△ 1.7) 31,268	(3.6) 293,560	(15.0) 179,489	(11.1) 339	(7.6) 190,858
29	(3.2) 262,138	(△ 0.9) 1,088,742	(3.3) 35,741	(△ 0.6) 69,630	(7.5) 10,195	(△ 8.5) 14,403	(9.9) 40,704	(3.0) 1,201	(0.4) 31,398	(0.0) 293,602	(4.9) 188,370	(7.7) 365	(0.9) 192,556
30	(△ 3.6) 252,580	(△ 1.4) 1,073,498	(△ 1.8) 35,084	(△ 1.7) 68,441	(△ 4.6) 9,730	(△ 4.6) 13,747	(33.9) 54,494	(13.0) 1,357	(△ 3.1) 30,420	(△ 1.3) 289,824	(2.0) 192,092	(1.1) 369	(12.9) 217,323
R1	(2.7) 259,492	(△ 0.5) 1,067,671	(0.8) 35,356	(△ 0.6) 68,041	(14.7) 11,158	(△ 5.1) 13,048	(13.9) 62,095	(30.6) 1,772	(△ 4.1) 29,160	(△ 0.6) 287,994	(1.3) 194,586	(△ 0.5) 367	(△ 31.9) 147,937

年 度	職 員 手 当 等				共 済 費				災 害 補 償 費	合 計	年 度	当 該 年 度 職 員 数 (4月1日現在)	括 弧 内 は、再 任 用 短 時 間 勤 務 職 員 を 外 書 き
	児 童 手 当	夜 間 勤 務 手 当	育 休 業 給	児 童 管 理 職 特 別 勤 務 手 当	そ の 他	小 計	共 済 組 合	そ の 他					
27	(0.8) 20,735			(皆 増) 1,700		(△ 6.0) 832,203	(△ 0.5) 351,337	(9.6) 55,591	(0.8) 406,928	(△ 1.1) 2,580,824	27	287 (5)	
28	(0.7) 20,885			(△ 84.7) 260		(6.3) 884,733	(△ 0.7) 349,001	(△ 8.6) 50,819	(△ 1.7) 399,820	(2.2) 2,636,803	28	291 (7)	
29	(△ 6.4) 19,540			(427.3) 1,371		(1.6) 899,076	(2.0) 356,086	(6.2) 53,969	(2.6) 410,055	(0.9) 2,660,011	29	285 (11)	
30	(△ 1.4) 19,270			(6.9) 1,466		(3.8) 933,617	(0.1) 356,573	(△ 1.6) 53,124	(△ 0.1) 409,697	(0.4) 2,669,392	30	280 (14)	
R1	(△ 3.9) 18,520			(37.5) 2,016		(△ 6.6) 872,050	(△ 1.6) 350,771	(9.1) 57,932	(△ 0.2) 408,703	(△ 2.3) 2,607,916	R1	274 (17)	

※ ()内は対前年度伸び率

第 8 表 令和元年度末町債現在高調書

(単位:千円)

	平成30年度末 現在高	令和元年度 発行額	令和元年度元利償還金計			令和元年度末 現在高
			元	金利	子合	
1 普通債	2,806,152	545,770	314,109	18,791	332,900	3,037,813
(1) 総務	186,185	0	12,878	1,469	14,347	173,307
(2) 民生	92,803	95,000	5,156	475	5,631	182,647
(3) 衛生	369,376	158,700	70,898	3,199	74,097	457,178
(4) 農林業	8,836	0	1,489	87	1,576	7,347
(5) 土木	1,320,173	109,570	135,924	11,358	147,282	1,293,819
うち町営住宅	527,672	0	44,888	9,443	54,331	482,784
(6) 消防	348,837	10,400	41,054	724	41,778	318,183
(7) 教育	14,469	6,800	210	25	235	21,059
(8) 義務教育	465,473	165,300	46,500	1,454	47,954	584,273
2 災害復旧債	75,719	81,100	1,221	9	1,230	155,598
(1) 土木	74,302	80,900	957	8	965	154,245
(2) 農林業	1,417	200	264	1	265	1,353
3 その他	5,715,160	527,000	592,157	24,379	616,536	5,650,003
(1) 減税補てん債	66,457	0	30,403	287	30,690	36,054
(2) 臨時財政対策債	5,648,703	527,000	561,754	24,092	585,846	5,613,949
合 計	8,597,031	1,153,870	907,487	43,179	950,666	8,843,414

付表 1 令和元年度末借入先別町債現在高調書

(単位:千円)

	平成30年度末 現在高	令和元年度 発行額	令和元年度元利償還金計			令和元年度末 現在高
			元	金利	子合	
財政融資資金	3,213,283	400,170	408,635	15,877	424,512	3,204,818
地方公共団体金融機構	4,620,955	627,100	331,394	21,231	352,625	4,916,661
市町村振興協会	168,630	54,100	34,915	1,435	36,350	187,815
大阪府	142,520	72,500	11,709	767	12,476	203,311
銀行等	451,643	0	120,834	3,869	124,703	330,809
合 計	8,597,031	1,153,870	907,487	43,179	950,666	8,843,414

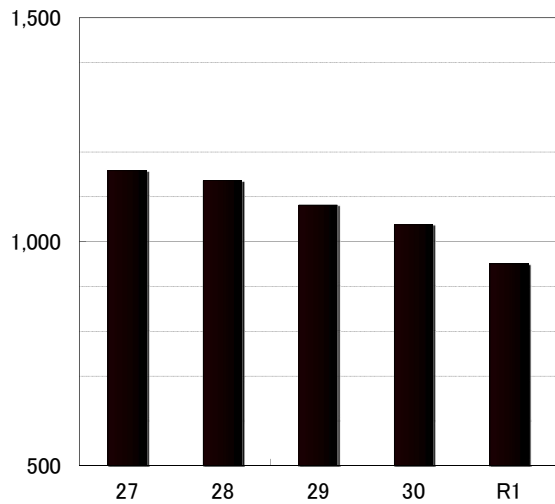
※ 端数処理の関係上、実際の数値と誤差が生じることがあります。

付表2 公債費、実質公債費比率及び地方債現在高の推移

(単位:千円、%)

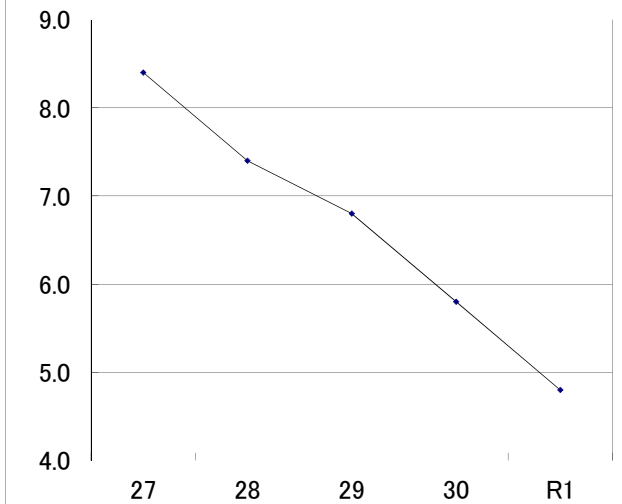
	平成27年度	平成28年度	平成29年度	平成30年度	令和元年度
公債費 (借換債を除く)	1,158,273	1,136,210	1,081,359	1,037,509	950,666
借換債に係る 公債費	0	0	0	0	0
実質公債費比率 (3カ年平均)	8.4	7.4	6.8	5.8	4.8
実質公債費比率 (単年度)	7.6	6.8	6.1	4.7	3.6
地方債現在高	8,889,890	8,662,706	8,582,510	8,597,031	8,843,414

(百万円) 公債費(借換債を除く)の推移



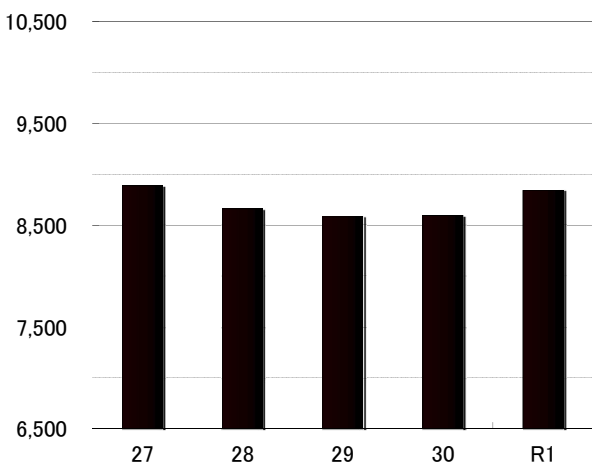
(年度)

(%) 実質公債費比率(3カ年平均)の推移



(年度)

(百万円) 地方債現在高の推移



(年度)

第 9 表 基 金 現 在 高 の 推 移

(単位:千円、%)

	財政調整基金	公共施設整備基金	減債基金
26年度末現在高	1,164,618	1,802,029	614,664
27年度中増減額	264,603	△ 94,412	828
27年度末現在高	1,429,221	1,707,617	615,492
対前年度伸び率	22.7	△ 5.2	0.1
28年度中増減額	△ 358,000	△ 185,616	809
28年度末現在高	1,071,221	1,522,001	616,301
対前年度伸び率	△ 25.0	△ 10.9	0.1
29年度中増減額	△ 8,000	5,465	790
29年度末現在高	1,063,221	1,527,466	617,091
対前年度伸び率	△ 0.7	0.4	0.1
30年度中増減額	27,000	1,698	363
30年度末現在高	1,090,221	1,529,164	617,454
対前年度伸び率	2.5	0.1	0.1
元年度中増減額	△ 87,000	2,653	306
元年度末現在高	1,003,221	1,531,817	617,760
対前年度伸び率	△ 8.0	0.2	0.0

※ 端数処理の関係上、実際の数値と誤差が生じることがあります。

	地域福祉基金	くまとりふるさと 応援基金	産業活性化 基金	くまとり防災 基金	合 計
26年度末現在高	203,224	14,446	112,367		3,911,348
27年度中増減額	△ 26,622	82,454	△ 1,490		225,361
27年度末現在高	176,602	96,900	110,877		4,136,709
対前年度伸び率	△ 13.1	570.8	△ 1.3		5.8
28年度中増減額	△ 33,906	287,757	△ 1,217		△ 290,173
28年度末現在高	142,696	384,657	109,660		3,846,536
対前年度伸び率	△ 19.2	297.0	△ 1.1		△ 7.0
29年度中増減額	△ 31,578	140,560	△ 5,910		101,327
29年度末現在高	111,118	525,217	103,750		3,947,863
対前年度伸び率	△ 22.1	36.5	△ 5.4		2.6
30年度中増減額	△ 26,345	3,318,138	△ 11,167		3,309,687
30年度末現在高	84,773	3,843,355	92,583		7,257,550
対前年度伸び率	△ 23.7	631.8	△ 10.8		83.8
元年度中増減額	△ 29,679	△ 916,847	△ 14,566	1,000,000	△ 45,133
元年度末現在高	55,094	2,926,508	78,017	1,000,000	7,212,417
対前年度伸び率	△ 35.0	△ 23.9	△ 15.7	皆増	△ 0.6

※ 端数処理の関係上、実際の数値と誤差が生じることがあります。

※ 国民健康保険財政調整基金、介護給付費準備基金及び墓地基金を除きます。

第10表 繰越事業一覧（令和元年度→令和2年度）

（単位：円）

繰越種別	事業名	金額	R1年度 支出済額	翌年度 繰越額	左の財源内訳		備考 (繰越理由)
					未収入 特定財源	翌年度へ繰越 すべき財源	
繰越 明 許 費	老人憩の家維持管理事業	16,165,000		16,165,000	4,598,000 (国庫補助金:社会資本整備総合交付金)	11,567,000	町内老人憩の家については、耐震診断、耐震補強等実施設計及び耐震工事等を計画的に実施していくこととしているが、当該業務の工期を年度内に設定することが困難であるため、繰り越すもの
	久保老人憩の家他耐震補強事業	103,400,000	17,000,000	68,179,820	29,399,530 (国庫補助金:地域介護・福祉空間整備等施設整備交付金)	38,780,290	町内老人憩の家については、耐震診断、耐震補強等実施設計及び耐震工事等を計画的に実施していくこととしているが、当該業務の工期を年度内に設定することが困難であるため、繰り越すもの
	プレミアム付商品券事業	4,771,000		2,720,000	2,720,000 (国庫補助金:プレミアム付商品券事業交付金)		国からの要請によりプレミアム付商品券の販売期間をR2.3末までとしたことにより、商品券の換金業務が同年4月末までとなることから令和元年度内の事業完了が見込めないため、繰り越すもの
	紺屋上橋橋梁修繕事業	237,572,000		237,572,000	69,267,000 (国庫補助金:社会資本整備総合交付金) 56,600,000 (町債:橋りょう修繕事業債)	111,705,000	紺屋上橋の老朽化対策として、修繕(架替え)及び道路拡幅工事を実施するものであるが、令和元年度補正予算(R2.3付け交付決定)による事業執行であることから年度内事業完了が見込めないため、繰り越すもの
	熊取駅西整備事業	398,113,000		398,111,535	217,811,000 (国庫補助金:社会資本整備総合交付金) 124,747,700 (雑入:駅西整備事業負担金) 53,400,000 (町債:熊取駅西整備事業債)	2,152,835	熊取町西側の市街地形成を図るため、交通広場の整備及び熊取駅から交通広場へのアクセス整備(昇降設備等)を行うものであるが、令和元年度補正予算(R2.3付け交付決定)による事業執行であることから年度内事業完了が見込めないため、繰り越すもの
	町道久保高田線歩道拡幅事業	32,000,000		32,000,000	11,458,000 (国庫補助金:社会資本整備総合交付金) 9,300,000 (町債:町道久保高田線歩道拡幅事業債)	11,242,000	東小学校の通学路対策として、歩道の拡幅工事を実施するものであるが、令和元年度補正予算(R2.3付け交付決定)による事業執行であることから年度内事業完了が見込めないため、繰り越すもの
	交通安全施設整備事業	11,000,000		11,000,000	4,125,000 (国庫補助金:社会資本整備総合交付金) 3,300,000 (町債:交通安全施設整備事業債)	3,575,000	熊取町内の小学校(5校)の通学路対策として、路側帯のカラー化等を実施するものであるが、令和元年度補正予算(R2.3付け交付決定)による事業執行であることから年度内事業完了が見込めないため、繰り越すもの

(単位:円)

繰越種別	事業名	金額	R1年度 支出済額	翌年度 繰越額	左の財源内訳		備考 (繰越理由)
					未収入 特定財源	翌年度へ繰越 すべき財源	
繰 越 明 許 費	熊取駅西整備 事業	1,047,000		1,047,000		1,047,000	関係地権者等との協議や協議会エリア内における相続登記がなされていない土地の法定相続人との調整に期間要することから年度内完了が見込めないため、繰り越すもの
	国土強靱化地域 計画策定事業	3,300,000		3,300,000		3,300,000	関係府省庁所管交付金・補助金の採択における重点化・要件化の状況が明確にされておらず、また整合を図る必要のある大阪府強靱化地域計画がR2.3に修正されることから年度内に完成させることが困難であるため、繰り越すもの
	小学校施設長 寿命化計画策 定事業	5,720,000		5,720,000		5,720,000	町立小学校施設の基本情報の整理及び劣化状況把握など業務期間を勘案すると、令和元年度内での完了ができないため、繰り越すもの
	西小学校外壁 等改修事業	36,703,000		36,703,000		36,703,000	学校校舎に雨漏りがあることから今年度校舎の雨漏り調査業務を実施し、その結果を受け改修工事を実施するもので、工事を終える工事期間を見積もると、令和元年度内での完了ができないため、繰り越すもの
	南小学校・東 小学校トイレ 改修事業	107,057,000		107,057,000	30,332,900 (国庫補助金:学 校施設環境改善 交付金) 71,200,000 (町債:小学校施 設改修事業債)	5,524,100	学校施設環境改善交付金事業に係る国の令和元年度一般会計予算(強靱)分の変更内定通知が、令和元年12月19日であり、その業務期間を見積もると、令和元年度内での完了ができないため、繰り越すもの
	小学校教育情 報化推進事業	84,432,000		84,432,000	30,549,000 (国庫補助金:公 立情報通信ネッ トワーク環境施 設整備費補助 金) 37,900,000 (町債:小学校情 報通信ネットワ ーク整備事業債)	15,983,000	令和元年度補正予算に係る公立学校情報通信ネットワーク環境施設整備費補助金の交付決定がR2.3にあり、年度内に完了することができないため、繰り越すもの
	東小学校大規 模改造事業	73,670,000		73,670,000	15,470,000 (国庫補助金:学 校施設環境改善 交付金) 55,400,000 (町債:小学校大 規模改造改修事 業債)	2,800,000	令和元年度補正予算に係る学校施設環境改善交付金の交付決定がR2.3にあり、年度内に完了することができないため、繰り越すもの

(単位:円)

繰越種別	事業名	金額	R1年度 支出済額	翌年度 繰越額	左の財源内訳		備考 (繰越理由)
					未収入 特定財源	翌年度へ繰越 すべき財源	
繰越 明許 費	熊取北中学校・熊取南中学校トイレ改修事業	88,220,000		88,220,000	24,995,750 (国庫補助金:学校施設環境改善交付金) 58,700,000 (町債:中学校施設改修事業債)	4,524,250	町立熊取北中学校、熊取南中学校のトイレ改修に係る設計業務であり、その業務期間を見積もると、令和元年度内での完了ができないため、繰り越すもの
	中学校施設長寿命化計画策定事業	3,432,000		3,432,000		3,432,000	町立中学校施設の基本情報の整理及び劣化状況把握など業務期間を勘案すると、令和元年度内での完了ができないため、繰り越すもの
	熊取北中学校・熊取南中学校トイレ改修事業	9,711,000		9,711,000		9,711,000	学校施設環境改善交付金事業に係る国の令和元年度一般会計当初予算(強靱)分の変更内定通知が令和元年12月19日であり、その業務期間を見積もると、令和元年度内での完了ができないため、繰り越すもの
	中学校教育情報化推進事業	46,652,000		46,652,000	16,725,000 (国庫補助金:公立情報通信ネットワーク環境施設整備費補助金) 20,800,000 (町債:中学校情報通信ネットワーク整備事業債)	9,127,000	令和元年度補正予算に係る公立学校情報通信ネットワーク環境施設整備費補助金の交付決定がR2.3にあり、年度内に完了することができないため、繰り越すもの
事故繰越し	河川災害復旧事業	12,262,000		12,262,000		12,262,000	平成30年7月豪雨により被災した普通河川雨山川災害復旧工事において、工事用道路の杭橋脚の傾きにより土質の再調査、杭の再設計、また、法面表層の崩落により、崩落土砂の撤去などの作業が必要となり、年度内の工事完了が見込めないため、繰り越すもの
	河川災害復旧事業(明許繰越)	87,827,540		87,827,540	29,296,800 (国庫負担金:河川災害復旧費負担金) 17,200,000 (町債:河川災害復旧事業債(補助災害復旧事業)) 41,200,000 (町債:河川災害復旧事業債(単独災害復旧事業))	130,740	平成30年7月豪雨により被災した普通河川雨山川災害復旧工事において、工事用道路の杭橋脚の傾きにより土質の再調査、杭の再設計、また、法面表層の崩落により、崩落土砂の撤去などの作業が必要となり、年度内の工事完了が見込めないため、繰り越すもの
合計(20件)		1,363,054,540	17,000,000	1,325,781,895	1,036,495,680	289,286,215	

第 1 1 表 令和元年度流用・充当一覧

(単位：千円)

流 用 先		流 用 元		流用額
決算書 ページ		決算書 ページ		
77	(項) 総務管理費 (目) 企画費 (細目) 企画一般事務経費 (節) 旅費	83	(項) 総務管理費 (目) 自治振興費 (細目) 町内循環バス運行事業 (節) 負担金、補助及び交付金	65
流用理由		ふるさと納税について、急遽総務省にてヒアリングを行う必要が生じたため。		
81	(項) 総務管理費 (目) 企画費 (細目) シティプロモーション事業 (節) 旅費	83	(項) 総務管理費 (目) 自治振興費 (細目) 町内循環バス運行事業 (節) 負担金、補助及び交付金	67
流用理由		平成31年2月における「くまとり親善大使制度」の再編後、新たな任命・委嘱等が発生したため。		
81	(項) 総務管理費 (目) 企画費 (細目) シティプロモーション事業 (節) 需用費	83	(項) 総務管理費 (目) 自治振興費 (細目) 町内循環バス運行事業 (節) 負担金、補助及び交付金	65
流用理由		平成31年2月における「くまとり親善大使制度」の再編後、新たな任命・委嘱等が発生したため。		
81	(項) 総務管理費 (目) 企画費 (細目) シティプロモーション事業 (節) 使用料及び賃借料	83	(項) 総務管理費 (目) 自治振興費 (細目) 町内循環バス運行事業 (節) 負担金、補助及び交付金	2
流用理由		平成31年2月における「くまとり親善大使制度」の再編後、新たな任命・委嘱等が発生したため。		
89	(項) 総務管理費 (目) 国際交流費 (細目) 国際交流事業 (節) 報償費	79	(項) 総務管理費 (目) 企画費 (細目) くまとりふるさと応援寄附事業 (節) 使用料及び賃借料	10
流用理由		国際交流青少年事業の受入人数が15人から16人となり、だんじり曳行体験の謝礼金が不足したため。		
89	(項) 総務管理費 (目) 国際交流費 (細目) 国際交流事業 (節) 委託料	79	(項) 総務管理費 (目) 企画費 (細目) くまとりふるさと応援寄附事業 (節) 使用料及び賃借料	423
流用理由		国際交流青少年事業の受入人数が15人から16人となり、委託料が不足したため。		
91	(項) 徴税費 (目) 税務総務費 (細目) 職員給与関係事業(税務総務費) (節) 職員手当等	61	(項) 総務管理費 (目) 一般管理費 (細目) 職員給与関係事業(一般管理費一般職分) (節) 職員手当等	228
流用理由		超過勤務手当に予算不足が生じたため。		
93	(項) 徴税費 (目) 賦課徴収費 (細目) 町税収納整理事業 (節) 役務費	261	(項) 予備費 (目) 予備費 (細目) 予備費 (節) 予備費	29
流用理由		登記情報提供サービス利用のため。		
95	(項) 戸籍住民基本台帳費 (目) 戸籍住民基本台帳費 (細目) 職員給与関係事業(戸籍住民基本台帳費) (節) 職員手当等	61	(項) 総務管理費 (目) 一般管理費 (細目) 職員給与関係事業(一般管理費一般職分) (節) 職員手当等	64
流用理由		超過勤務手当に予算不足が生じたため。		
99	(項) 選挙費 (目) 町長選挙費 (細目) 町長選挙運営事業 (節) 委託料	103	(項) 選挙費 (目) 知事選挙費 (細目) 知事選挙運営事業 (節) 委託料	343
流用理由		ポスター掲示場の設置、撤去時の交通安全対策を強化し、作業員、歩行者及び車両の事故防止を図る必要が生じたため。		
103	(項) 選挙費 (目) 参議院議員選挙費 (細目) 参議院議員選挙運営事業 (節) 職員手当等	101	(項) 選挙費 (目) 知事選挙費 (細目) 知事選挙運営事業 (節) 職員手当等	41
流用理由		超過勤務手当に予算不足が生じたため。		
105	(項) 選挙費 (目) 参議院議員選挙費 (細目) 参議院議員選挙運営事業 (節) 役務費	103	(項) 選挙費 (目) 知事選挙費 (細目) 知事選挙運営事業 (節) 役務費	352
流用理由		投票所への土足入場の対応に伴い使用するフロアーマットをクリーニングする必要が急遽生じたため。		

(単位：千円)

流 用 先		流 用 元		流用額
決算書 ページ		決算書 ページ		
105	(項) 選挙費 (目) 参議院議員選挙費 (細目) 参議院議員選挙運営事業 (節) 委託料	103	(項) 選挙費 (目) 知事選挙費 (細目) 知事選挙運営事業 (節) 委託料	578
流用理由		ポスター掲示場の設置、撤去時の交通安全対策を強化し、作業員、歩行者及び車両の事故防止を図る必要が生じたため。		
105	(項) 選挙費 (目) 参議院議員選挙費 (細目) 参議院議員選挙運営事業 (節) 使用料及び賃借料	103	(項) 選挙費 (目) 知事選挙費 (細目) 知事選挙運営事業 (節) 委託料	210
流用理由		第25回参議院議員通常選挙における投票所のうち、空調設備がない投票所について冷房器具を設置するため。		
105	(項) 選挙費 (目) 府議会議員選挙費 (細目) 府議会議員選挙運営事業 (節) 職員手当等	103	(項) 選挙費 (目) 知事選挙費 (細目) 知事選挙運営事業 (節) 職員手当等	516
流用理由		超過勤務手当及び休日給に予算不足が生じたため。		
113	(項) 社会福祉費 (目) 社会福祉総務費 (細目) 障がい福祉一般事務経費 (節) 役務費	119	(項) 社会福祉費 (目) 社会福祉費 (細目) 障がい者自立支援給付事業 (節) 扶助費	4
流用理由		新型コロナウイルス感染症予防対策のため、マスクを緊急に郵送するため。		
125	(項) 社会福祉費 (目) 老人福祉費 (細目) 老人憩の家維持管理事業 (節) 工事請負費	261	(項) 予備費 (目) 予備費 (細目) 予備費 (節) 予備費	2,520
流用理由		屋根改修においてアスベストが含有していることが判明し、通常の撤去工事では対応ができず予算不足が生じたため。		
127	(項) 社会福祉費 (目) 重度障がい者医療助成費 (細目) 重度障がい者医療費助成事業 (節) 役務費	127	(項) 社会福祉費 (目) 老人医療助成費 (細目) 老人医療費助成事業 (節) 扶助費	12
流用理由		重度障がい者医療費審査支払手数料に不足額が生じたため。		
127	(項) 社会福祉費 (目) ひとり親家庭医療助成費 (細目) ひとり親家庭医療費助成事業 (節) 役務費	127	(項) 社会福祉費 (目) 老人医療助成費 (細目) 老人医療費助成事業 (節) 扶助費	49
流用理由		ひとり親家庭医療費審査支払手数料等に不足額が生じたため。		
131	(項) 児童福祉費 (目) 児童福祉総務費 (細目) 職員給与関係事業(児童福祉総務費) (節) 職員手当等	111	(項) 社会福祉費 (目) 社会福祉総務費 (細目) 職員給与関係事業(社会福祉総務費) (節) 職員手当等	472
流用理由		超過勤務手当に予算不足が生じたため。		
131	(項) 児童福祉費 (目) 児童福祉総務費 (細目) 職員給与関係事業(児童福祉総務費) (節) 職員手当等	135	(項) 児童福祉費 (目) 児童福祉施設費 (細目) 職員給与関係事業(児童福祉施設費) (節) 給料	538
流用理由		超過勤務手当及び休日給に予算不足が生じたため。		
131	(項) 児童福祉費 (目) 児童福祉総務費 (細目) 職員給与関係事業(児童福祉総務費) (節) 職員手当等	135	(項) 児童福祉費 (目) 児童福祉施設費 (細目) 職員給与関係事業(児童福祉施設費) (節) 職員手当等	169
流用理由		扶養手当、地域手当及び管理職手当に予算不足が生じたため。		
131	(項) 児童福祉費 (目) 児童福祉総務費 (細目) 職員給与関係事業(児童福祉総務費) (節) 共済費	135	(項) 児童福祉費 (目) 児童福祉施設費 (細目) 職員給与関係事業(児童福祉施設費) (節) 給料	690
流用理由		共済組合負担金に予算不足が生じたため。		
151	(項) 保健衛生費 (目) 予防費 (細目) 感染症対策事業 (節) 需用費	261	(項) 予備費 (目) 予備費 (細目) 予備費 (節) 予備費	476
流用理由		新型コロナウイルス感染症対策に係る手指消毒薬の購入が急遽必要となったため。		

(単位：千円)

流 用 先		流 用 元		流用額
決算書 ページ		決算書 ページ		
155	(項) 保健衛生費 (目) 環境衛生費 (細目) 町営葬儀事業 (節) 負担金、補助及び交付金	261	(項) 予備費 (目) 予備費 (細目) 予備費 (節) 予備費	65
流用理由		やむを得ず熊取町営斎場以外の火葬場を使用した町民に対して、火葬料の差額を補助するため。		
157	(項) 清掃費 (目) 清掃総務費 (細目) 清掃事業一般事務経費 (節) 旅費	157	(項) 清掃費 (目) 塵芥処理費 (細目) ごみ収集事業 (節) 委託料	10
流用理由		災害廃棄物処理計画策定モデル事業に伴うワーキング会議に参加し、想定していない多くの出張用務が発生したため。		
171	(項) 農業費 (目) 農地費 (細目) 職員給与関係事業(農地費) (節) 職員手当等	261	(項) 予備費 (目) 予備費 (細目) 予備費 (節) 予備費	399
流用理由		期末手当及び勤労手当に予算不足が生じたため。		
173	(項) 農業費 (目) 農地費 (細目) ため池等整備事業 (節) 委託料	261	(項) 予備費 (目) 予備費 (細目) 予備費 (節) 予備費	6,878
流用理由		ため池ハザードマップを追加で作成する必要が生じたため。		
179	(項) 土木管理費 (目) 土木総務費 (細目) 職員給与関係事業(土木総務費) (節) 職員手当等	261	(項) 予備費 (目) 予備費 (細目) 予備費 (節) 予備費	687
流用理由		超過勤務手当及び休日給に予算不足が生じたため。		
181	(項) 土木管理費 (目) 土木総務費 (細目) 道路一般事務経費 (節) 役務費	261	(項) 予備費 (目) 予備費 (細目) 予備費 (節) 予備費	100
流用理由		登記情報提供サービス利用のため。		
181	(項) 土木管理費 (目) 土木総務費 (細目) 道路一般事務経費 (節) 補償、補填及び賠償金	261	(項) 予備費 (目) 予備費 (細目) 予備費 (節) 予備費	162
流用理由		台風21号によりカーブミラーが転倒し、塀を損傷させた事故に関する損害賠償金を支払う必要が生じたため。		
183	(項) 道路橋りょう費 (目) 道路橋りょう総務費 (細目) 職員給与関係事業(道路橋りょう総務費) (節) 職員手当等	185	(項) 道路橋りょう費 (目) 道路維持費 (細目) 道路維持事業 (節) 委託料	560
流用理由		超過勤務手当に予算不足が生じたため。		
183	(項) 道路橋りょう費 (目) 道路橋りょう総務費 (細目) 職員給与関係事業(道路橋りょう総務費) (節) 職員手当等	261	(項) 予備費 (目) 予備費 (細目) 予備費 (節) 予備費	362
流用理由		期末手当及び勤労手当に予算不足が生じたため。		
183	(項) 道路橋りょう費 (目) 道路橋りょう総務費 (細目) 職員給与関係事業(道路橋りょう総務費) (節) 共済費	185	(項) 道路橋りょう費 (目) 道路維持費 (細目) 道路維持事業 (節) 委託料	72
流用理由		共済組合負担金に予算不足が生じたため。		
191	(項) 河川費 (目) 河川総務費 (細目) 職員給与関係事業(河川総務費) (節) 職員手当等	179	(項) 土木管理費 (目) 土木総務費 (細目) 職員給与関係事業(土木総務費) (節) 職員手当等	40
流用理由		超過勤務手当に予算不足が生じたため。		
191	(項) 河川費 (目) 河川総務費 (細目) 職員給与関係事業(河川総務費) (節) 職員手当等	193	(項) 河川費 (目) 河川維持費 (細目) 河川維持事業 (節) 委託料	105
流用理由		超過勤務手当に予算不足が生じたため。		

(単位：千円)

流 用 先		流 用 元		流用額
決算書 ページ		決算書 ページ		
191	(項) 河川費 (目) 河川総務費 (細目) 職員給与関係事業(河川総務費) (節) 職員手当等	261	(項) 予備費 (目) 予備費 (細目) 予備費 (節) 予備費	281
流用理由		超過勤務手当及び休日給に予算不足が生じたため。		
193	(項) 河川費 (目) 河川維持費 (細目) 河川維持事業 (節) 工事請負費	193	(項) 河川費 (目) 浸水対策費 (細目) 浸水対策事業 (節) 委託料	1,060
流用理由		普通河川見出川の河床整正工事に伴い、護床工事が必要となったため。		
201	(項) 住宅費 (目) 住宅管理費 (細目) 職員給与関係事業(住宅管理費) (節) 職員手当等	261	(項) 予備費 (目) 予備費 (細目) 予備費 (節) 予備費	26
流用理由		超過勤務手当に予算不足が生じたため。		
209	(項) 教育総務費 (目) 教育委員会費 (細目) 職員給与関係事業(教育委員会費一般職分) (節) 職員手当等	233	(項) 社会教育費 (目) 社会教育総務費 (細目) 職員給与関係事業(社会教育総務費) (節) 職員手当等	625
流用理由		超過勤務手当に予算不足が生じたため。		
209	(項) 教育総務費 (目) 教育委員会費 (細目) 職員給与関係事業(教育委員会費一般職分) (節) 職員手当等	245	(項) 社会教育費 (目) 図書館費 (細目) 職員給与関係事業(図書館費) (節) 給料	274
流用理由		超過勤務手当に予算不足が生じたため。		
209	(項) 教育総務費 (目) 教育委員会費 (細目) 職員給与関係事業(教育委員会費一般職分) (節) 職員手当等	245	(項) 社会教育費 (目) 図書館費 (細目) 職員給与関係事業(図書館費) (節) 職員手当等	130
流用理由		超過勤務手当に予算不足が生じたため。		
209	(項) 教育総務費 (目) 教育委員会費 (細目) 職員給与関係事業(教育委員会費一般職分) (節) 職員手当等	245	(項) 社会教育費 (目) 図書館費 (細目) 職員給与関係事業(図書館費) (節) 共済費	12
流用理由		超過勤務手当に予算不足が生じたため。		
211	(項) 教育総務費 (目) 教育委員会費 (細目) 教育委員会運営事業 (節) 報償費	261	(項) 予備費 (目) 予備費 (細目) 予備費 (節) 予備費	20
流用理由		中学校部活動の全国大会等出場による表彰に伴う記念品購入のため。		
219	(項) 小学校費 (目) 学校管理費 (細目) 小学校維持管理事業 (節) 委託料	223	(項) 小学校費 (目) 建設事業費 (細目) 小学校大規模改造事業 (節) 委託料	497
流用理由		中央小学校中央棟、プール等トイレ改修工事を実施するにあたり、壁面、配管等の修正設計が必要となったため。		
221	(項) 小学校費 (目) 教育振興費 (細目) 小学校教育振興事業 (節) 委託料	217	(項) 小学校費 (目) 学校管理費 (細目) 小学校運営事業 (節) 備品購入費	456
流用理由		小学校各学年1台ずつ整備している教育用パソコンのOSをアップグレードする必要が生じたため。		
223	(項) 小学校費 (目) 教育振興費 (細目) 小学校就学援助事業 (節) 扶助費	215	(項) 小学校費 (目) 学校管理費 (細目) 小学校運営事業 (節) 賃金	1,671
流用理由		新型コロナウイルス感染症対策に伴う学校臨時休業中の給食費相当額の支給を行うにあたり予算不足が生じているため。		
229	(項) 中学校費 (目) 教育振興費 (細目) 中学校教育振興事業 (節) 委託料	225	(項) 中学校費 (目) 学校管理費 (細目) 中学校運営事業 (節) 備品購入費	137
流用理由		中学校各学年1台ずつ整備している教育用パソコンのOSをアップグレードする必要が生じたため。		

(単位：千円)

流 用 先		流 用 元		流用額
決算書 ページ		決算書 ページ		
229	(項) 中学校費 (目) 教育振興費 (細目) 中学校教育振興事業 (節) 負担金	261	(項) 予備費 (目) 予備費 (細目) 予備費 (節) 予備費	28
流用理由		中学校部活動の全国大会等出場による、参加生徒の交通費および大会参加費を補助金として交付するため。		
231	(項) 中学校費 (目) 教育振興費 (細目) 中学校就学援助事業 (節) 扶助費	225	(項) 中学校費 (目) 学校管理費 (細目) 中学校運営事業 (節) 賃金	826
流用理由		支給対象者数が当初の見込みより増加したこと及び給食単価増額分を反映する必要があるため。		
231	(項) 中学校費 (目) 教育振興費 (細目) 中学校就学援助事業 (節) 扶助費	225	(項) 中学校費 (目) 学校管理費 (細目) 中学校運営事業 (節) 備品購入費	788
流用理由		新型コロナウイルス感染症対策に伴う学校臨時休業中の給食費相当額の支給を行うにあたり予算不足が生じているため。		
231	(項) 中学校費 (目) 教育振興費 (細目) 中学校就学援助事業 (節) 扶助費	229	(項) 中学校費 (目) 学校管理費 (細目) 中学校保健事業 (節) 委託料	169
流用理由		新型コロナウイルス感染症対策に伴う学校臨時休業中の給食費相当額の支給を行うにあたり予算不足が生じているため。		
231	(項) 中学校費 (目) 教育振興費 (細目) 中学校就学援助事業 (節) 扶助費	231	(項) 中学校費 (目) 学校給食費 (細目) 中学校給食事業 (節) 委託料	1,363
流用理由		給食単価増額分を反映する必要があるため。		
241	(項) 社会教育費 (目) 文化財保護費 (細目) 中家住宅管理事業 (節) 需用費	249	(項) 社会教育費 (目) 熊取交流センター費 (細目) 熊取交流センター管理事業 (節) 需用費	117
流用理由		中家住宅消防設備始動用蓄電池の触媒栓が劣化しており、交換が必要となったため。		
245	(項) 社会教育費 (目) 図書館費 (細目) 職員給与関係事業(図書館費) (節) 職員手当等	251	(項) 保健体育費 (目) 体育施設費 (細目) 職員給与関係事業(体育施設費) (節) 職員手当等	52
流用理由		超過勤務手当に予算不足が生じたため。		
259	(項) 公共土木施設災害復旧費 (目) 河川災害復旧費 (細目) 河川災害復旧事業 (節) 工事請負費	261	(項) 予備費 (目) 予備費 (細目) 予備費 (節) 予備費	5,928
流用理由		普通河川雨山川災害復旧工事施工中、居住地内に亀裂が生じたことにより、応急工事が必要となったため。		

第 1 2 表 令和元年度投資的事業の実施概要

※この表は総務省の地方財政状況調査の分類方法に基づいて作成したので、一部決算書と異なるものがある。
少額なもの及び政策的経費以外のもの等については除いてあるので、他表と差が生じることがある。

決算書 ページ	事業名	科 目		事業費	財 源 内 訳			
		科目	節		国・府 支出金	地方債	その他 特定財源	一般財源
総 務 費				1,242	0	0	0	1,242
63	人事一般事務経費 (人事給与システムリプレースに伴う ハードウェア購入)	一般管理費	備品購入費 1,242	1,242				1,242
民 生 費				137,939	2,916	95,000	7,750	32,273
123 5 125	老人憩の家維持管理事業 (久保老人憩の家他耐震設計、小垣内老 人憩の家他耐震補強工事、翠松苑老人憩 の家他耐震補強工事)	老人福祉費	旅費 33 委託料 3,837 使用料及び賃 借料 1 工事請負費 17,000	20,871	1,278	2,300	7,750	9,543
125	老人憩の家維持管理事業 (青葉台老人憩の家屋根改修)	老人福祉費	工事請負費 8,771	8,771				8,771
137	保育所運営事業 (中央保育所大規模改修工事、給水装置 改修に伴う給水負担金)	児童福祉施設 費	工事請負費 103,063 負担金、補助 及び交付金 2,776	105,839		92,700		13,139
139	学童保育運営事業 (東学童保育所法面保護等工事、南学童 保育所改修工事、中央学童保育所門設 置)	児童福祉施設 費	工事請負費 2,458	2,458	1,638			820
衛 生 費				192,938	0	151,800	0	41,138
153	町営斎場運営事業 (町営斎場火葬炉修繕)	環境衛生費	需用費 3,737	3,737				3,737
159	環境センター運営事業 (切断機更新)	塵芥処理費	需用費 70,400	70,400		52,800		17,600
159	環境センター運営事業 (ろ過式集じん機用空気圧縮機整備)	塵芥処理費	需用費 7,557	7,557				7,557
163	し尿処理場運営事業 (泉佐野市田尻町清掃施設組合事務委託 準備負担金)	し尿処理費	負担金、補助 及び交付金 111,244	111,244		99,000		12,244
農 林 水 産 業 費				26,410	20,213	0	6,197	0
169	農業振興事業(明許繰越) (被災経営体育成支援事業補助金)	農業振興費	負担金、補助 及び交付金 26,410	26,410	20,213		6,197	0

摘 要		
事業内容	工期等	支出先
ドットインパクトプリンタ購入 ドットインパクトプリンタ 1台	H31.4.19 ~ R1.8.31	DIRインフォメーションシステムズ (株) 公共システム本部
久保老人憩の家他耐震設計業務 (久保・小垣内・小谷・東和苑・翠松苑) 耐震補強工事実施設計業務 1式 改修工事実施設計業務 1式 既設建物吹付塗膜調査業務 1式	R1.6.11 ~ R1.11.29	(株)建綜研
小垣内老人憩の家耐震補強工事 耐震補強工事 施設改修工事	R2.2.27 ~ R2.3.31	(株)西尾組
翠松苑老人憩の家他耐震補強工事 (翠松苑・東和苑) 耐震補強工事 施設改修工事	R2.2.27 ~ R2.3.31	(株)ワールド
青葉台老人憩の家屋根改修 屋根改修工事 アスベスト除去工事(屋根改修箇所のみ)	R1.8.13 ~ R1.12.20	坂上建設(株)
中央保育所大規模改修工事 屋根改修工事 673.0㎡ 外壁改修工事 941.0㎡ 内装改修工事 電気設備工事 機械設備工事 雑工事 各一式	R1.6.26 ~ R2.2.28	(株)アビス
中央保育所大規模改修工事における給水装置改修に伴うメーター口径変更にかかる給水負担金(メーター口径を40mmを75mmに変更)	R1.6.26 ~ R2.2.28	熊取町水道事業
東学童保育所法面保護等工事 植生マット工 64㎡ 通路整備等	R1.5.16 ~ R1.6.30	鶴泉緑化園
南学童保育所改修工事 床改修工事 50.4㎡ フェンス等改修工事 雑工事	R1.6.10 ~ R1.9.30	(株)八張建設
中央学童保育所門設置工事	R1.9.25 ~ R1.11.30	泰成興業
町営斎場2号炉修繕業務	R1.5.30 ~ R1.7.31	昭栄建設(株)
粗大ごみ処理施設の切断機を二軸型破砕機へ更新	R1.9.30 ~ R2.3.30	荏原環境プラント(株) 西日本支店
ろ過式集じん機用空気圧縮機取替修繕	R1.10.9 ~ R2.3.31	三広工業(株)
令和3年度からの泉佐野市田尻町清掃施設組合への本町のし尿等処理事務委託に際し、同組合が実施するし尿等受入準備工事に係る負担金(令和元年度は全工事の40%分)	R1.6.25 ~ R2.3.31	泉佐野市田尻町清掃施設組合
平成30年台風第21号によって被害を受けた農業用施設の再建・修繕・撤去に係る費用の補助	H31.3.14 ~ R2.3.10	被災農業者

決算書 ページ	事業名	科 目		事業費	財 源 内 訳			
		科目	節		国・府 支出金	地方債	その他 特定財源	一般財源
	土 木 費			337,251	130,362	109,570	36,929	60,390
185 5 187	道路維持事業 (橋りょう修繕(紺屋上橋、谷川橋))	道路維持費	委託料 3,430 工事請負費 41,600 補償、補填及 び賠償金 823	45,853	24,750	20,200		903
185	道路維持事業 (永楽ダム周辺道路法面修繕)	道路維持費	工事請負費 29,687	29,687		26,700		2,987
185	道路維持事業 (熊取駅前線植栽工事、ひまわりバス停 留所設置工事)	道路維持費	工事請負費 9,854	9,854				9,854
185	道路維持事業 (幹線・その他町道等舗装修繕工事)	道路維持費	工事請負費 2,476	2,476	1,074	900		502
185	道路維持事業 (町道五門久保小谷線)	道路維持費	公有財産購入 費 2,089	2,089	594			1,495
187	道路維持事業(明許線越) (五門地区浸水対策調査設計)	道路維持費	委託料 1,736	1,736			1,736	0
187	道路維持事業(明許線越) (橋りょう修繕(向田橋)、永楽ダム周 辺道路法面修繕)	道路維持費	工事請負費 62,732	62,732	28,245	24,070	10,417	0
187	道路新設改良事業 (町道久保高田線、五門久保小谷線)	道路新設改良 費	委託料 1,076 公有財産購入 費 7,788 補償、補填及 び賠償金 11,159	20,023	3,327	2,700		13,996

摘 要		
事業内容	工期等	支出先
紺屋上橋橋梁架替工事 橋梁架替工 1式 主桁架設工 13本 橋梁付属物工 1式 橋台工 1式 基礎工 16本	R1.9.30 ~ R2.3.31	(株)橋本建設
紺屋上橋橋梁架替工事に伴う電気設備移転工事 電柱(附属支持物あり)移転 1本 配電線移転 1式	R1.10.1 ~ R1.12.27	関西電力(株)大阪支社
谷川橋橋梁補修設計業務 橋梁補修設計 1式 対策工法検討 1橋 上部工補修設計 1橋 下部工補修設計 2基 概算工事費算出 1橋	R1.10.18 ~ R2.3.19	(株)パウエンジニアリング
令和元年度町道永楽線法面修繕工事 法面修繕工 1式 連続長繊維補強土工 348㎡ 既設吹付法枠補強工 29㎡ モルタル吹付工 101㎡ 舗装工 225㎡	R1.8.20 ~ R2.3.19	堀井建設(株)
町道熊取駅前線植栽工事(31-1) 植栽工 道路植栽(高木) 18本 道路植栽(中低木) 7本 道路植栽(地被類) 260鉢 植樹管理工 1式	R1.5.9 ~ R1.7.26	(株)植正
町道熊取駅前線植栽工事(31-2) 植栽工 道路植栽(高木) 18本 道路植栽(中低木) 4本 道路植栽(地被類) 288鉢 植樹管理工 1式	R1.5.9 ~ R1.7.26	太樹開発
ひまわりバス停留所設置工事 土工 1式 舗装工 車道 32㎡ 歩道 22㎡ 路側工 27m 附帯工 1式	R1.6.10 ~ R1.8.30	(株)高田組
道路舗装修繕工事(1-2) 舗装修繕 281㎡ 区画線工 1式	R2.1.29 ~ R2.3.24	(株)奥建設
町道五門久保小谷線歩道設置事業 用地購入 1筆	R1.11.22 ~ R1.12.10	熊取町土地開発公社
五門地区浸水対策調査設計業務 基本設計 3.8ha 実施設計 100m	H31.1.31 ~ R1.5.31	(株)テスク
向田橋橋梁修繕工事 上部工 主版工 1式 地覆工 1式 橋面防水工 1式 伸縮装置工 11.6m 下部工 既製杭工 11本 橋台躯体工 2箇所	H30.9.27 ~ R1.5.31	保志建設(株)
平成30年度町道永楽線法面修繕工事 アンカー工 22本 鉄筋挿入工 17本 法面工 298㎡ コンクリート吹付工 54㎡	H31.1.31 ~ R1.7.31	(株)元美工業
町道久保高田線歩道拡幅事業 用地購入 4筆	R1.8.1 ~ R1.12.10	事業用地所有者 4名
町道久保高田線歩道拡幅事業 物件移転補償 2件 残地補償 2件	R1.8.7 ~ R1.12.10	物件所有者 2名 補償対象者 2名

決算書 ページ	事業名	科 目		事業費	財 源 内 訳			
		科目	節		国・府 支出金	地方債	その他 特定財源	一般財源
	道路新設改良事業 (町道久保高田線、五門久保小谷線) (つづき)							
187 S 189	熊取駅西整備事業 (熊取駅西交通広場)	道路新設改良 費	役務費 562 公有財産購入 費 39,004 補償、補填及 び賠償金 8,541	48,107	26,147	6,400	14,975	585
189	熊取駅西整備事業(明許線越) (熊取駅西交通広場)	道路新設改良 費	委託料 17,011	17,011	8,381	1,600	7,030	0
189	交通安全施設整備事業 (交通安全施設設置工事)	交通安全対策 費	工事請負費 10,651	10,651				10,651
191 S 193	河川維持事業 (普通河川見出川河床整正他工事)	河川維持費	需用費 5 工事請負費 8,867	8,872				8,872
193	河川維持事業(明許線越) (普通河川雨山川河川敷フェンス修繕工 事)	河川維持費	工事請負費 1,657	1,657			1,657	0

摘 要		
事業内容	工期等	支出先
町道五門久保小谷線支障物件調査業務 石綿含有調査 1式	R1.12.26 ~ R2.2.28	(株)空間デザイン
町道五門久保小谷線支障物件除却工事設計業務 除却工事設計 1式	R2.2.18 ~ R2.3.25	(株)町谷建築設計事務所
熊取駅西交通広場整備事業 不動産鑑定意見業務 2件	R1.10.8 ~ R2.2.28	(株)地域経済研究所
熊取駅西交通広場整備事業 用地購入 4筆	R1.11.7 ~ R2.3.31	事業用地所有者 2名
熊取駅西交通広場整備事業 物件移転補償 1件 残地補償 1件	R1.11.7 ~ R2.3.31	物件所有者 1名 補償対象者 1名
熊取駅西交通広場整備事業 不動産鑑定業務 4件	R2.1.10 ~ R2.3.31	(株)地域経済研究所
熊取駅西交通広場用地測量業務 現地測量 0.22万㎡ 用地測量 0.60万㎡ 公共用地境界確定協議 0.18km	H30.6.13 ~ R2.3.27	カンゼ航測(株)
熊取駅西交通広場詳細設計業務 測量業務 路線測量 0.08km 地質調査業務 土質ボーリング 10m 標準貫入試験 10回 室内土質試験 1式 設計業務 昇降設備詳細設計 1式 駅前広場詳細設計 1式	H30.10.19 ~ R1.9.30	(株)オリエンタルコンサルタンツ 関西支社
熊取駅西交通広場詳細設計業務(その2) 設計業務 昇降設備積算業務 1式	R1.9.27 ~ R1.12.27	(株)オリエンタルコンサルタンツ 関西支社
交通安全施設修繕工事(1-1) 道路反射鏡修繕工 17箇所 道路反射鏡設置工 3箇所 道路照明灯設置工 1箇所	R1.7.12 ~ R1.10.11	(株)TSUJIYOSHIコーポレーション
交通安全施設設置工事(1-1) 区画線工 1,579m 薄層カラー舗装工 20㎡	R1.8.9 ~ R1.11.1	成田建設
交通安全施設設置工事(1-2) 道路反射鏡設置工 5箇所 道路反射鏡修繕工 4箇所	R1.8.9 ~ R1.10.18	上田建設(株)
交通安全施設設置工事(1-3) 道路反射鏡設置工 4箇所 道路反射鏡修繕工 6箇所 区画線工 61m	R1.11.15 ~ R2.1.31	オトワ建設
交通安全施設設置工事(1-4) 車止め工 2基 高視認性区画線工 25m 区画線工 338m 薄層カラー舗装工 13㎡	R2.1.9 ~ R2.3.25	(有)ヒサ建設
普通河川見出川河床整正他工事 河床掘削 237㎡ 河床埋戻 43㎡ 現場打U字溝 2m 取水堰設置 1箇所	R1.12.16 ~ R2.3.23	中林建設(株)
普通河川見出川護床工事 護床工 かごマット(多段積型) 29㎡	R2.3.11 ~ R2.3.26	中林建設(株)
普通河川雨山川河川敷フェンス修繕工事 施設撤去工 既存ネットフェンス撤去 73m 既存門扉撤去 1基 施設整備工 ネットフェンス設置(標準) 69m ネットフェンス設置(勾配) 3m 門扉設置 2基	H31.1.31 ~ H31.4.12	(有)ヒサ建設

決算書 ページ	事業名	科 目		事業費	財 源 内 訳			
		科目	節		国・府 支出金	地方債	その他 特定財源	一般財源
195	都市計画一般事務経費（明許繰越） （熊取駅西交通広場用地測量）	都市計画総務費	委託料 1,114	1,114			1,114	0
195	民間住宅耐震改修等事業 （既存民間建築物耐震診断補助金等）	都市計画総務費	負担金、補助 及び交付金 14,206	14,206	7,844			6,362
195 ↳ 197	公園整備事業 （長池オアシス公園更新）	公園費	旅費 8 需用費 12 工事請負費 61,163	61,183	30,000	27,000		4,183
消 防 費				10,441	0	10,400	0	41
207	防災事業 （指定避難所防災倉庫設置工事）	災害対策費	工事請負費 10,441	10,441		10,400		41
教 育 費				385,984	94,261	172,100	17,687	101,936
217	小学校維持管理事業 （各小学校消防用設備修繕、東小学校給 食排水槽取換修繕、プール循環ろ過装置 修繕）	小学校管理費	需用費 5,673	5,673			1	5,672
219	小学校維持管理事業 （南小学校防火設備改修、南小学校トイレ 改修、西小学校外壁等改修）	小学校管理費	工事請負費 87,913	87,913	23,317	43,400		21,196
221	小学校維持管理事業（明許繰越） （西小学校他トイレ改修工事）	小学校管理費	委託料 10,746 工事請負費 184,100	194,846	63,280	115,000	16,566	0
221	小学校維持管理事業（事故繰越） （西小学校体育館点検用梯子改修工事）	小学校管理費	工事請負費 1,118	1,118			1,118	0
223	小学校大規模改造事業 （東小学校大規模改造工事実施設計）	小学校建設事業費	委託料 15,950	15,950				15,950
225	小学校給食事業 （スライサー、牛乳保管庫給食用食器洗 浄機、購入）	小学校給食費	備品購入費 10,449	10,449			1	10,448
227	中学校維持管理事業 （電気設備修繕、各中学校消防用設備修 繕、熊取南中学校体育館舞台照明調光操 作盤取換修繕）	中学校管理費	需用費 7,444	7,444			1	7,443
227	中学校維持管理事業 （熊取北中学校給食場屋根改修）	中学校管理費	工事請負費 9,304	9,304		6,900		2,404
227	中学校維持管理事業 （熊取中学校防球ネット設置工事）	中学校管理費	工事請負費 3,722	3,722				3,722

摘 要		
事業内容	工期等	支出先
熊取駅西交通広場用地測量業務（河川） 用地測量 A=0.43万㎡ 公共用地境界確定協議（現地実測平面図作成） A=0.43万㎡ 公共用地境界確定協議（横断面図、依頼書・協議書作成） L=0.14km	H30.6.13 ～ R2.3.27	カンゼ航測(株)
木造住宅耐震診断補助：11件 木造住宅耐震改修補助：2件 木造住宅耐震改修設計補助：2件 木造住宅除却工事補助：21件 ブロック塀等撤去・新設補助：18件	H31.4.1 ～ R2.3.31	申請者
長池オアシス公園施設更新工事（31-1） 園路広場撤去工 ホードワーク 241㎡ 園路広場整備工 ホードデッキ 62m 管理施設整備工 転落防止柵 143m 仮設工 1式 付帯工 1式	R1.6.26 ～ R2.3.13	(株)阪南工務店
指定避難所防災倉庫設置工事 海上輸送用コンテナ（中古、12ft）を、防災倉庫として使用できるよう改造し、各指定避難所（8箇所）に設置	R1.11.25 ～ R2.3.31	(株)ミヨシ
各小学校消防用設備修繕	R1.7.22 ～ R1.8.13	(株)阪南防災
東小学校給食排水槽取換修繕	R1.12.3 ～ R1.12.28	松藤工業(株)
プール循環ろ過装置修繕	R2.1.14 ～ R2.2.13	(有)メイカン
南小学校防火設備改修工事	R1.8.13 ～ R1.11.8	士生ハウジング(株)
南小学校トイレ改修工事	R1.9.30 ～ R2.3.13	(株)堀健
西小学校外壁等改修工事	R2.2.27 ～ R2.3.31	(株)中林
中央小学校トイレ改修工事	R.7.12 ～ R1.10.8	榊星和コンストラクション
北小学校トイレ改修工事	R1.9.30 ～ R2.3.16	(株)共栄
西小学校トイレ改修工事	R1.9.30 ～ R2.3.25	大樹建設(株)
西小学校体育館点検用梯子改修工事	H31.2.14 ～ H31.4.25	(株)タミヤ
東小学校大規模改造工事実施設計	R1.7.16 ～ R2.1.31	(株)池下設計 大阪事務所
西小学校スライサー 1台	R1.8.6 ～ R1.9.30	(株)中西製作所 大阪支店
南小牛乳保冷库 1台	R1.8.6 ～ R1.9.30	(株)中西製作所 大阪支店
西・南小学校食器洗浄機 各1台	R1.9.30 ～ R1.12.27	(株)中西製作所 大阪支店
各中学校消防用設備修繕	R1.7.22 ～ R1.8.13	(株)阪南防災
熊取南中学校体育館舞台照明調光操作盤取換修繕	R1.10.25 ～ R1.10.31	(株)幸栄電気工事
電気設備修繕	R1.12.16 ～ R2.2.10	(株)幸栄電気工事
熊取北中学校給食場屋根改修工事	R1.6.10 ～ R1.9.6	(有)トータルインテリア同心
熊取中学校防球ネット設置工事	R1.5.10 ～ R1.8.30	(有)中島建設

決算書 ページ	事業名	科 目		事業費	財 源 内 訳			
		科目	節		国・府 支出金	地方債	その他 特定財源	一般財源
255	体育施設維持管理事業 (総合体育館中央制御盤改修工事、総合 体育館メインアリーナ床改修、総合体育 館屋根改修他)	体育施設費	委託料 1,815 工事請負費 32,421	34,236				34,236
259	文化財災害復旧事業 (重要文化財中家住宅附表門耐震工事)	社会教育施設 災害復旧費	旅費 17 需用費 4 役務費 1 委託料 2,393 工事請負費 12,914	15,329	7,664	6,800		865
災 害 復 旧 費				222,190	104,480	80,100	19,846	17,764
257	林業施設災害復旧事業(明許繰越) (林道松尾線災害復旧)	林業施設災害 復旧費	工事請負費 9,991	9,991	9,610	200	181	0
257 5 259	河川災害復旧事業 (普通河川雨山川他災害復旧)	河川災害復旧 費	旅費 15 需用費 8 委託料 6,526 工事請負費 7,637 原材料費 129	14,315				14,315
259	河川災害復旧事業(明許繰越)	河川災害復旧 費	工事請負費 1,452	1,452	968	400	84	0
259	公園災害復旧事業(明許繰越) (奥山雨山自然公園展望台災害復旧)	公園災害復旧 費	工事請負費 10,538	10,538	7,028	3,500	10	0
259	中学校災害復旧事業(明許繰越) (熊取南中学校校舎等屋根災害復旧)	学校教育施設 災害復旧費	工事請負費 94,054	94,054	54,010	37,400	2,644	0
259	文化財災害復旧事業 (重要文化財中家住宅災害復旧)	社会教育施設 災害復旧費	委託料 2,333 工事請負費 5,930	8,263	4,814			3,449

摘 要		
事業内容	工期等	支出先
総合体育館中央制御盤改修工事実施設計業務	R1. 8. 9 ~ R1. 10. 31	峠建築設計事務所
駐車場照明LED化工事	R1. 11. 14 ~ R1. 12. 27	(有)ヨネデン
メインアリーナ床改修工事	R1. 11. 15 ~ R2. 1. 31	泰成興業
屋根改修工事	R1. 12. 16 ~ R2. 2. 25	東洋技建工業(株)
中央制御盤改修工事	R1. 12. 16 ~ R2. 3. 30	北山電気工事(株)
重要文化財中家住宅附表門耐震対策工事設計監理業務	R1. 12. 19 ~ R2. 3. 31	(公財)文化財建造物保存技術協会
重要文化財中家住宅附表門耐震対策工事 解体工事 1式 土工事 1式 RC工事 1式 鉄骨工事 1式 雑工事 1式	R1. 12. 19 ~ R2. 3. 31	(株)瀧川寺社建築
林道松尾線災害復旧工事 土工 1式 法面工 植生シート 67.4㎡ 土留工 大型ふとんかご 92.0㎡ 排水工 1式	H30. 12. 17 ~ H31. 4. 15	オンロード建設
平成30年災第106号 普通河川雨山川災害復旧工事 ブロック積工 105.7㎡ 大型ブロック積工 282.4㎡ 工事用道路工 64.6m 植生工 518.0㎡ アンカー工 44本 除草工 機械除草 6,610.0㎡ 人力除草 128.0㎡	H30. 12. 19 ~ R2. 3. 31	(株)橋本建設
普通河川雨山川斜面監視システム設置他工事 斜面監視システム 4箇所 10箇所 1式 大型土のう 製作・設置撤去 29袋	R1. 7. 11 ~ R2. 3. 31	(株)橋本建設
平成30年災第106号 普通河川雨山川災害復旧測量設計業務 測量業務 横断測量 0.05km 設計業務 仮橋詳細設計 1式 地質調査 土質ボ-リング φ86 砂質土 3m 土質ボ-リング φ86 粘性土・シルト 8m 土質ボ-リング φ66 砂質土 12m 土質ボ-リング φ66 粘性土・シルト 47m 土質ボ-リング φ66 礫混じり土砂 5m 標準貫入試験 砂質土 12回 標準貫入試験 粘性土・シルト 47回 標準貫入試験 礫混じり土砂 5回 シンワールサンプリング 2本	R1. 7. 17 ~ R1. 12. 13	日本振興(株)
平成30年災第106号 普通河川雨山川災害復旧工事 ブロック積工 105.7㎡ 大型ブロック積工 282.4㎡ 工事用道路工 64.6m 植生工 518.0㎡ アンカー工 44本 除草工 機械除草 6,610.0㎡ 人力除草 128.0㎡	H30. 12. 19 ~ R2. 3. 31	(株)橋本建設
奥山雨山自然公園展望台災害復旧工事 屋根改修工事 珪藻土防水新設 84.0㎡ 既設シート防水撤去 76.7㎡	H31. 1. 24 ~ R1. 5. 29	(株)星和コンストラクション
熊取南中学校校舎等屋根災害復旧工事	H31. 3. 27 ~ R1. 12. 19	堀井建設(株)
重要文化財中家住宅主屋・表門保存修理工事(災害復旧)設計管理等委託業務【追加工事分】	H31. 3. 4 ~ R2. 3. 31	(公財)文化財建造物保存技術協会
重要文化財中家住宅主屋・表門保存修理工事(災害復旧)【追加工事分】	H31. 3. 26 ~ R2. 3. 31	(株)瀧川寺社建築

決算書 ページ	事業名	科 目		事業費	財 源 内 訳			
		科目	節		国・府 支出金	地方債	その他 特定財源	一般財源
259 5 261	文化財災害復旧事業（明許繰越） （重要文化財中家住宅災害復旧）	社会教育施設 災害復旧費	旅費 31 需用費 19 役務費 1 委託料 10,808 工事請負費 37,300	48,159	28,050	5,400	14,709	0
261	体育施設災害復旧事業（明許繰越） （町民グラウンド等災害復旧）	社会教育施設 災害復旧費	工事請負費 25,652	25,652		25,600	52	0
261	庁舎等災害復旧事業（明許繰越） （役場本館屋上防水等災害復旧）	庁舎等施設災 害復旧費	工事請負費 6,243	6,243		5,300	943	0
261	老人福祉施設災害復旧事業（明許繰越） （東和苑老人憩の家災害復旧）	社会福祉施設 災害復旧費	工事請負費 3,523	3,523		2,300	1,223	0

摘 要		
事業内容	工期等	支出先
重要文化財中家住宅主屋・表門保存修理工事（災害復旧）設計管理等委託業務 修理設計監理 軸組図作製 地盤調査 耐震診断 補強案策定 補強実施設計	H31.3.4 ~ R2.3.31	(公財)文化財建造物保存技術協会
重要文化財中家住宅主屋・表門保存修理工事（災害復旧） 主屋仮設工事 1式 主屋屋根工事 1式 主屋雑工事 1式 表門解体工事 1式 表門基礎工事 1式 表門木工事 1式 表門屋根工事 1式 表門雑工事 1式	H31.3.26 ~ R2.3.31	(株)瀧川寺社建築
町民グラウンド等フェンス改修工事	H30.12.18 ~ H31.4.26	輝光建設(株)
役場本館屋上防水等改修工事 シート防水改修工事 新設 平場242.0㎡、見付62.3m (W=200) 撤去 80.9㎡ その他改修工事 1式	H31.2.14 ~ R1.5.31	(株)泉州ビルド
東和苑老人憩の家屋根改修工事 屋根改修工事 既設屋根切断工事	H31.1.24 ~ R1.5.31	坂上建設(株)

第13表 地方消費税交付金（社会保障財源化分）が充てられた社会保障関係経費一覧

【歳入】
地方消費税交付金(社会保障財源化分)

324,179 千円

【歳出】
社会保障関係経費

5,702,896 千円

(単位:千円)

款	事業名	事業費	財源内訳				
			国(府)支出金	地方債	その他	一般財源	
						地方消費税交付金(社会保障財源化分)	その他
民生費	福祉広域連携事務事業	18,033	6,444	0	205	1,243	10,141
	民生委員推薦事業	76	47	0	0	3	26
	社会福祉事業	44,366	10,975	0	29,719	401	3,271
	障がい者施策推進事業	55	0	0	0	6	49
	障がい支援区分認定訪問調査事業	7,675	0	0	0	838	6,837
	障がい支援区分判定審査会運営事業	2,071	0	0	0	226	1,845
	避難行動要支援者支援事業	63	0	0	0	7	56
	市民後見推進事業	216	162	0	0	6	48
	障がい者自立支援給付事業	780,367	589,103	0	0	20,883	170,381
	法律相談事業	801	0	0	0	87	714
	障がい者地域生活支援事業	56,320	19,395	0	0	4,032	32,893
	障がい福祉事業	940	565	0	0	41	334
	高齢者福祉事業	6,158	724	0	685	518	4,231
	老人憩の家維持管理事業	43,638	1,278	2,300	0	4,374	35,686
	老人福祉センター維持管理事業	5,185	0	0	0	566	4,619
	シルバー人材センター支援事業	12,080	0	0	0	1,319	10,761
	老人医療費助成事業	16,844	8,147	0	0	950	7,747
	重度障がい者医療費助成事業	97,440	48,539	0	0	5,339	43,562
	ひとり親家庭医療費助成事業	27,351	13,458	0	0	1,517	12,376
	後期高齢者医療事務事業	446,379	0	0	0	48,737	397,642
	保険基盤安定繰出事業	94,066	70,549	0	0	2,568	20,949
	後期高齢者医療特別会計繰出事業	42,680	0	0	0	4,660	38,020
	子ども医療費助成事業	138,542	29,423	0	0	11,914	97,205
	未熟児養育医療給付事業	2,312	914	0	266	124	1,008
	民間保育所助成事業	872,757	524,691	0	63,670	31,051	253,345
	児童相談事業	9,895	7,177	0	0	297	2,421
	職員給与と関係事業(児童福祉施設費)	264,041	0	0	52,261	23,123	188,657
	保育所運営事業	374,394	2,085	92,700	49,446	25,130	205,033
	児童発達支援事業	210,662	143,138	0	0	7,373	60,151
	学童保育運営事業	152,332	103,800	0	0	5,299	43,233
	子育て支援事業	27,957	15,045	0	0	1,410	11,502
	児童手当給付事業	705,430	597,315	0	0	11,804	96,311
	保険基盤安定繰出事業	282,782	212,086	0	0	7,719	62,977
国民健康保険事業特別会計繰出事業	106,682	0	0	0	11,648	95,034	
介護保険特別会計繰出事業	541,703	17,438	0	0	57,241	467,024	
民生費小計	5,392,293	2,422,498	95,000	196,252	292,454	2,386,089	
衛生費	広域医療対策事業	3,220	0	0	0	352	2,868
	広域母子医療対策事業	11,514	0	0	0	1,257	10,257
	総合保健福祉センター維持管理事業	21,373	0	0	778	2,249	18,346

(単位:千円)

款	事業名	事業費	財源内訳				
			国(府)支出金	地方債	その他	一般財源	
						地方消費税交付金(社会保障財源化分)	その他
衛生費	子ども等予防接種事業	79,560	261	0	0	8,658	70,641
	母子保健事業	48,486	7,061	0	40	4,519	36,866
	高齢者予防接種事業	25,188	0	0	0	2,750	22,438
	感染症対策事業	628	0	0	0	69	559
	児童相談事業	1,399	1,342	0	0	6	51
	健康増進事業	34,660	1,635	0	1,888	3,400	27,737
	衛生費小計	226,028	10,299	0	2,706	23,260	189,763
商工費	地域就労支援事業	554	429	0	0	14	111
	商工費小計	554	429	0	0	14	111
教育費	私立幼稚園就園奨励事業	13,150	4,383	0	0	957	7,810
	小学校支援教育運営事業	77	0	0	0	8	69
	小学校就学援助事業	37,365	634	0	0	4,010	32,721
	中学校支援教育運営事業	21	0	0	0	2	19
	中学校就学援助事業	31,357	622	0	0	3,356	27,379
	青少年指導活動事業	908	0	0	0	99	809
	放課後子ども教室推進事業	510	336	0	0	19	155
	子育て支援放課後自習室事業	633	633	0	0	0	0
	教育費小計	84,021	6,608	0	0	8,451	68,962
合計	5,702,896	2,439,834	95,000	198,958	324,179	2,644,925	

※表記載の事業は、平成26年1月24日付総税都第2号にて総務省自治税務局都道府県税課長より各道府県税務主管部長あて発出された「引上げ分に係る地方消費税収の使途の明確化について」に基づいて、「社会福祉」、「社会保険」、「保健衛生」に係る事業を抽出しています。