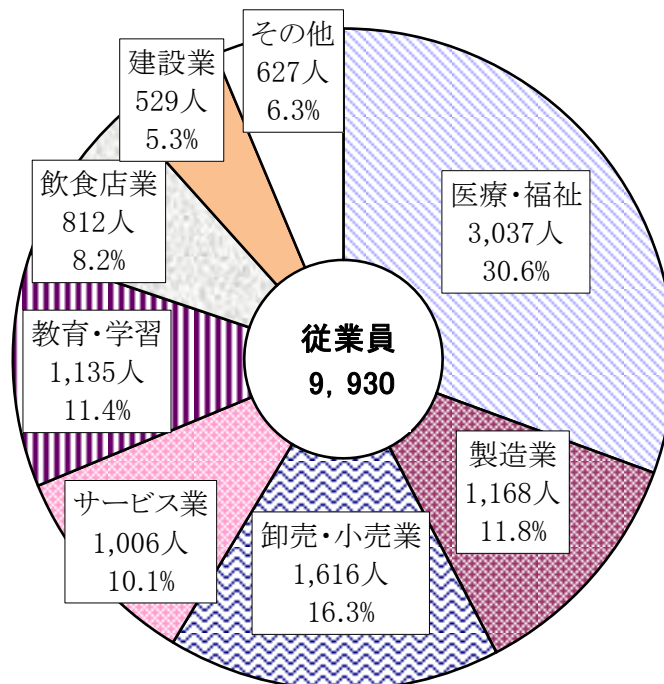
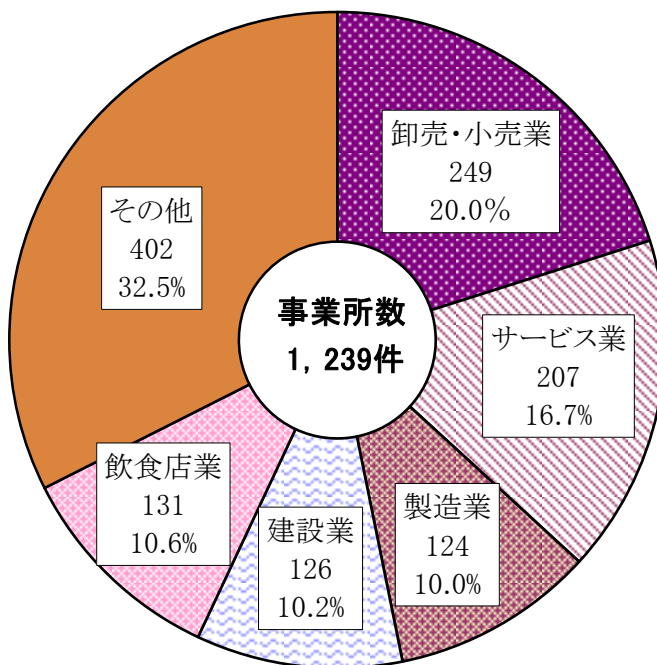


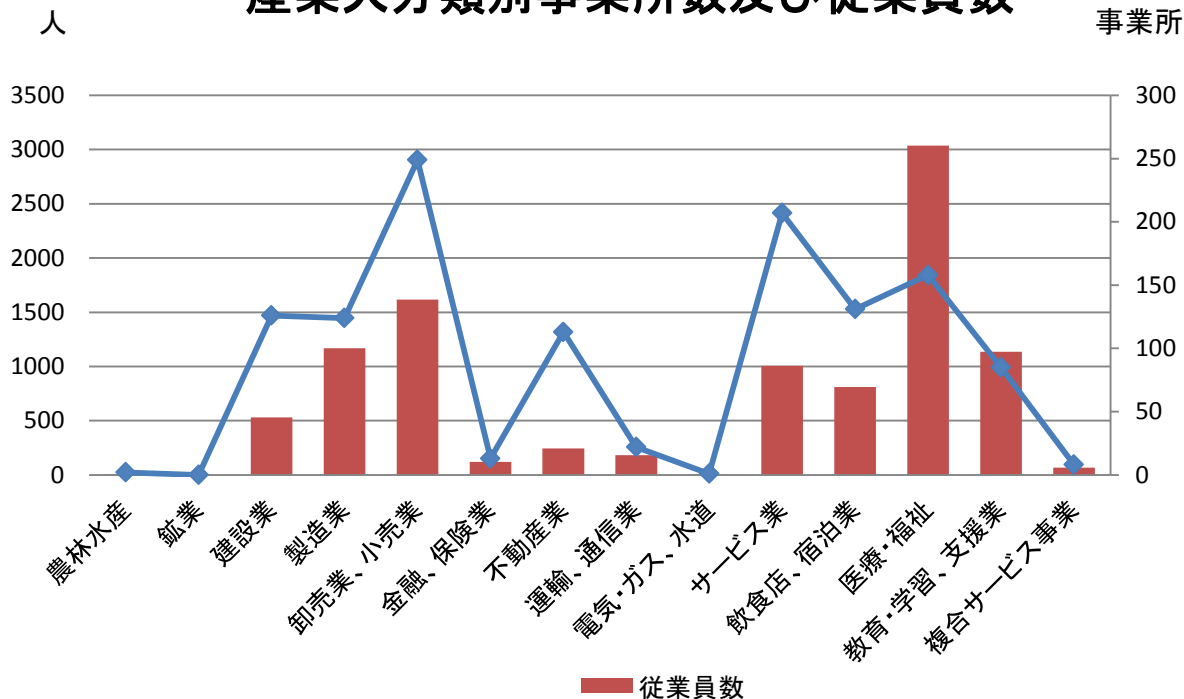
産 業 別 構 成 比

(平成28年6月1日現在)

資料: H28年経済センサス活動調査

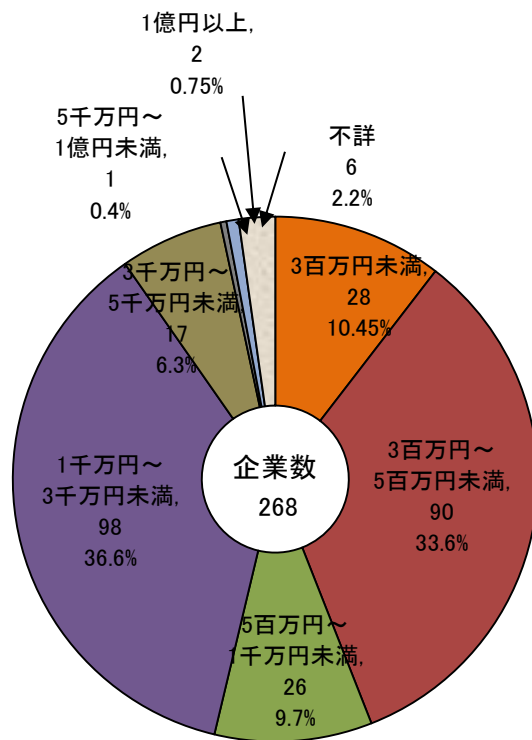


産業大分類別事業所数及び従業員数



資本金階級別企業数

資本金階級	企業数
300万未満	28
300万円～500万円未満	90
500万円～1000万円未満	26
1000万円～3000万円未満	98
3000万円～5000万円未満	17
5000万円～1億円未満	1
1億円～3億円未満	1
3億円～10億円未満	-
10億円～50億円未満	1
50億円以上	-
不詳	6



1 産業(大分類)別事業所数、従業者数

産 業 (大分類)	平成 24 年		平成 26 年		平成 28 年	
	事業所数 (件)	従業者数 (人)	事業所数 (件)	従業者数 (人)	事業所数 (件)	従業者数 (人)
農 林 水 産 業	3	16	3	13	2	9
鉱 業	-	-	-	-	-	-
建 設 業	134	609	124	551	126	529
製 造 業	131	1,267	130	1,087	124	1,168
卸 売 業・小 売 業	265	1,559	256	1,386	249	1,616
金 融 保 険 業	14	112	13	116	13	121
不 動 産 業	115	194	117	238	113	245
運 輸 通 信 業	24	247	18	189	18	168
電 気・ガ ス・水 道 業	-	-	-	-	1	1
情 報 通 信 業	-	-	4	8	4	15
※ サ ー ビ ス 業	203	944	206	1,012	207	1,006
公 務	-	-	-	-	-	-
飲 食 店・宿 泊 業	133	832	129	831	131	812
医 療・福 祉	123	2,545	149	2,691	158	3,037
教 育・学 習 支 援 業	80	1,109	88	1,106	85	1,135
複 合 サ ー ビ ス 事 業	6	56	8	71	8	68
総 数	1,231	9,490	1,245	9,299	1,239	9,930

資料:大阪府統計年鑑第4章「4-3」

※サービス業については「学術研究, 専門・技術サービス業」、「生活関連サービス業, 娯楽業」、「サービス業(他に分類されないもの)」の合計が記載されています。

2 産業(中分類)別工場数、従業者数、製造品出荷額等

産 業 (中 分 類)	平成25年度			平成26年度		
	事業所数 (件)	従業者数 (人)	製 造 品 出 荷 額 等 (万円)	事業所数 (件)	従業者数 (人)	製 造 品 出 荷 額 等 (万円)
食 料 品 製 造 業	1	15	X	1	15	X
飲 料 ・ 飼 料 ・ た ば こ 製 造 業	-	-	-	-	-	-
織 維 工 業	25	321	371,000	25	307	407,928
木 材 、 木 製 品 製 造 業 (家 具 を 除 く)	-	-	-	-	-	-
家 具 、 装 備 品 製 造 業	-	-	-	-	-	-
パ ル プ 、 紙 、 紙 加 工 品 製 造 業	-	-	-	-	-	-
印 刷 、 同 関 連 業	1	10	X	1	9	X
化 学 工 業	-	-	-	-	-	-
石 油 製 品 、 石 炭 製 品 製 造 業	-	-	-	-	-	-
プ ラ ス チ ッ ク 製 品 製 造 業 (別 掲 を 除 く)	-	-	-	-	-	-
ゴ ム 製 品 製 造 業	-	-	-	-	-	-
な め し 革 、 同 製 品 、 毛 皮 製 造 業	-	-	-	-	-	-
窯 業 、 土 石 製 品 製 造 業	-	-	-	-	-	-
鉄 鋼 業	1	5	X	1	4	X
非 鉄 金 属 製 造 業	1	306	X	1	218	X
金 属 製 品 製 造 業	5	479	1,412,825	6	486	1,471,073
は ん 用 機 械 器 具 製 造 業	4	43	100,508	3	37	X
生 産 用 機 械 器 具 製 造 業	3	38	39,088	2	27	X
業 務 用 機 械 機 器 具 製 造 業	-	-	-	-	-	-
電 子 部 品 ・ デ バ イ ス 電 子 回 路 製 造 業	-	-	-	-	-	-
電 気 機 械 器 具 製 造 業	2	13	X	2	15	X
情 報 通 信 機 械 器 具 製 造 業	-	-	-	-	-	-
輸 送 用 機 械 器 具 製 造 業	-	-	-	-	-	-
そ の 他 の 製 造 業	-	-	-	-	-	-
総 数	43	1,230	2,543,141	42	1,118	2,257,923

資料:大阪の工業参照

(各年12月31日現在)

産 業 (中 分 類)	平成27年度			平成28年度		
	事業所数 (件)	従業者数 (人)	製 造 品 出 荷 額 等 (万円)	事業所数 (件)	従業者数 (人)	製 造 品 出 荷 額 等 (万円)
食 料 品 製 造 業	1	14	X	1	14	X
飲 料・飼 料・た ば こ 製 造 業	-	-	-	-	-	-
織 維 工 業	24	287	489,330	19	277	508,952
木 材、木 製 品 製 造 業 (家 具 を 除 く)	-	-	-	-	-	-
家 具、装 備 品 製 造 業	-	-	-	-	-	-
パ ル プ、紙、紙 加 工 品 製 造 業	-	-	-	-	-	-
印 刷、同 関 連 業	2	3	X	-	-	-
化 学 工 業	-	-	-	-	-	-
石 油 製 品、石 炭 製 品 製 造 業	-	-	-	-	-	-
プ ラ ス チ ッ ク 製 品 製 造 業 (別 掲 を 除 く)	2	425	X	1	421	X
ゴ ム 製 品 製 造 業	-	-	-	-	-	-
な め し 革、同 製 品、毛 皮 製 造 業	-	-	-	-	-	-
窯 業、土 石 製 品 製 造 業	2	25	X	-	-	-
鉄 鋼 業	2	5	X	1	4	X
非 鉄 金 属 製 造 業	1	227	X	1	251	X
金 属 製 品 製 造 業	5	62	40,672	5	72	63,781
は ん 用 機 械 器 具 製 造 業	4	68	94,481	3	38	128,660
生 産 用 機 械 器 具 製 造 業	2	46	X	2	33	X
業 務 用 機 械 機 器 具 製 造 業	-	-	-	-	-	-
電 子 部 品・デ バ イ ス 電 子 回 路 製 造 業	-	-	-	-	-	-
電 気 機 械 器 具 製 造 業	3	21	9,118	1	7	X
情 報 通 信 機 械 器 具 製 造 業	-	-	-	-	-	-
輸 送 用 機 械 器 具 製 造 業	1	3	X	-	-	-
そ の 他 の 製 造 業	2	9	X	-	-	-
総 数	51	1,195	2,428,654	34	1,117	2,756,606

3 産業(大分類)別企業数

産 業 (大分類)	平成 24年	平成 26年	平成 28年
	企業数 (件)	企業数 (件)	企業数 (件)
農林水産業	3	3	2
鉱 業	-	-	-
建 設 業	70	66	59
製 造 業	50	50	46
卸 売 業 小 売 業	55	59	49
金 融 業 保 険 業	4	6	5
不 動 産 業	35	36	33
運 輸 業 通 信 業	15	13	16
電 気・ガ 斯 水 道 業	-	-	-
サ ー ビ ス 業	32	29	28
飲 食 店 宿 泊 業	8	7	6
医 療・福 祉	17	20	22
教 育・学 習 支 援 業	4	4	2
複 合 サ ー ビ ス 事 業	-	-	-
総 数	293	293	268

資料:平成24年経済センサス活動調査、平成26年経済センサス基礎調査、平成28年経済センサス活動調査(公務を除く)

4 産業(中分類)別事業所数、従業者数、年間商品販売額

産 業 (中 分 類)	平成24年度			平成28年度		
	事業所数 (件)	従業者数 (人)	年 間 商 品 販 売 額 (百万円)	事業所数 (件)	従業者数 (人)	年 間 商 品 販 売 額 (百万円)
卸 売 業 計	27	109	4,864	30	146	11,004
小 売 業 計	166	989	11,785	185	1,251	15,324
各 種 商 品 小 売 業	-	-	-	-	-	-
織物・衣類・身の回り品小売業	21	56	547	22	79	463
飲 食 料 品 小 売 業	60	554	6,104	59	660	6,039
機 械 器 具 小 売 業	19	56	935	26	85	2,590
そ の 他 の 小 売 業	61	301	3,899	74	411	5,869
無 店 舗 小 売 業	5	22	300	4	16	363
総 数	193	1,098	16,649	215	1,397	26,328

資料:経済センサス活動調査

5 産業 経営組織別民営事業所数、従業者数

産 業	平成24年度		平成26年度		平成28年度	
	事業所数 (件)	従業者数 (人)	事業所数 (件)	従業者数 (人)	事業所数 (件)	従業者数 (人)
個 人	687	2,217	672	2,081	671	2,009
法 人 計	543	7,272	572	7,217	566	7,919
(会 社)	450	4,243	462	3,967	451	4,521
(会社以外の法人)	93	3,029	110	3,250	115	3,398
法 人 で な い 団 体	1	1	1	1	2	2
総 数	1,231	9,490	1,245	9,299	1,239	9,930

資料:平成24年経済センサス活動調査、平成26年経済センサス基礎調査、平成28年経済センサス活動調査

6 専業兼業別農家数及び農家人口

(各年2月1日現在)

年	農 家 数 (戸)					農 家 人 口 (人)		
	総 数	専 業	兼 業			総 数	男	女
			総 数	第1種	第2種			
平成 7	354	25	329	65	264	1,726	846	880
12	333	18	315	25	290	1,605	785	820
17	152	23	129	17	112	447	250	197
22	136	27	109	25	84	380	203	177
27	122	38	84	9	75	179	91	88

資料：農林業センサス、農業センサス

※平成2年～12年は経営耕地面積が10アール以上の農家対象。

平成17年より30アール以上の農家対象。

7 経営耕地面積規模別農家数

(各年2月1日現在、単位：戸)

年	総 数	5a以上 30a未満	30a以上 50a未満	50a以上 70a未満	70a以上 100a未満	100a以上	例外規定 (※)
平成 7	354	156	96	74		28	-
12	333	149	80	76		25	3
17	152	-	63	68		21	-
22	136	-	49	62		25	-
27	122	-	51	52		19	-

資料：農林業センサス、農業センサス

※ 経営耕地面積が皆無又は5a未満(平成2年以降については10a未満)であっても、調査期日前1年間の自家農産物販売金額が、平成2年以降は15万円以上あったものを農家とみなす。

8 経営耕地面積

(単位：a)

年	経 営 耕 地 面 積			
	総 数	田	畑	樹園地
平成 7年	15,119	13,939	523	657
12	14,143	13,089	392	662
17	9,577	9,063	220	294
22	9,383	8,745	285	353
27	8,971	8,287	464	220

資料：農林業センサス、農業センサス