熊 取 町 統 計 書

令和元年度版

熊　　取　　町

ご　あ　い　さ　つ

平素は、町政の運営に格別のご理解、ご協力を賜り厚くお礼申し上げます。

この程、熊取町統計書（令和元年度版）を編集いたしました。

統計書は、熊取町の人口・産業・福祉・教育・文化などの各分野にわたって基本的な統計資料を収録して、町勢の現況ならびに発展の過程を明らかにしようとするものです。

社会経済情勢がめまぐるしく変化している中で、本書が町民の皆様をはじめ各方面で広くご活用いただければ幸いに存じます。

編集にあたっては、利用者の便宜を図るため、利用度・使い易さを主眼に資料を選定し、新しい資料を可能な限り収録するなど、内容の取捨、様式の改善に配慮いたしましたが、なお不十分な点につきましては今後とも各方面からのご指摘、ご指導をいただき一層の改善・充実に努めてまいりたいと存じます。

また、編集に際し、貴重な資料の提供その他格別のご協力をいただきました関係各位に対し、深く感謝いたします。

令和２年７月

熊取町長　　藤　原　敏　司

統 計 か ら み た 住 民 生 活

世帯人員  1世帯　2．41	婚　　姻  1日に0．4組	水道配水量 1日に1．3万立方ﾒｰﾄﾙ
転　　入 1日に3．7人	離　　婚 1日に0．2組	図書館貸出人員 1日に236人
転　　出 1日に3．5人	公共下水道  人口普及率81．1%	熊取駅乗車客数  1日に11，008人
出　　生 1日に0．8人	ごみ処理量  1日に34．9t	犯罪件数 1日に0．7件
死　　亡 1日に1．0人	し尿処理量 1日に38．1ｷﾛﾘｯﾄﾙ	交通事故件数 1日に0．3件

（令和元年又は令和元年度）

凡　　例

１．資料の収録は、主として令和元年又は令和元年度としたが、比較対照のためそれ以前の資料も登載した。

２．調査資料に時点、期間は各表上部右に注記した。なお、年とあるのは歴年（１月～１２月）を表わし、年度とあるのは会計年度（４月～翌年３月）を表わす。

３．資料の出所は各表の左下部に明記している。

４．数字の単位は、各表右上部に明記したが、一見して明らかなものは省略した。

５．各数字の単位未満は、原則として四捨五入したため、総数と内訳の合計とは必ずしも一致しない。

６．表中の符号の用途は次の通りである。

「－」・・・・・・・・・・・・・ 該当数字なし
「…」・・・・・・・・・・・・・ 不明・不詳・算出不能
「Ｘ」・・・・・・・・・・・・・ 公表をさし控えたもの

７．本書に収録した統計資料についての疑義、あるいは詳細については総務部総務課までご照会ください。

目　　次

第１章 土地・気象

１．位置…… 1
２．行政区域及び市街化、市街化調整区域面積…… 1
３．用途地域面積…… 1
４．準防火地域面積…… 2
５．地区計画区域面積…… 2
６．人口集中地区（D.I.D.）面積、人口…… 2
７．地目別面積（評価地積）…… 4
８．用途別農地転用面積…… 4
９．気　　象…… 5

第２章 人　　口

１．人口の推移…… 6
２．人口動態…… 7
３．婚姻件数…… 8
４．離婚件数…… 8
５．国籍別外国人住民人口…… 9
６．「国勢調査」における人口の推移……10
７．「国勢調査」における町丁・字別世帯数、人口……11
８．「国勢調査」における年齢別人口……14
９．産業（大分類）別15歳以上就業者数……16
10．職業（大分類）別15歳以上就業者数……16
11．世帯人員別世帯数……18
12．所有関係別住宅の状況……18
13．昼夜間人口……18

第３章 産　　業

＊　産業別構成比……20
＊　産業大分類別事業所数及び従業員数、資本金階級別企業数……21
１．産業（大分類）別事業所数、従業者数……22
２．産業（中分類）別工場数、従業者数、製造品出荷額等……23

３．産業（大分類）別企業数･･･ 25
４．産業（中分類）別事業所数、従業者数、年間商品販売額 ･････････････26
５．産業　経営組織別民営事業所数、従業者数･････････････････････････････26
６．専業兼業別農家数及び農家人口･････････････････････････････････････27
７．経営耕地面積規模別農家数･･･27
８．経営耕地面積･･･28

第４章 運輸・通信

１．熊取駅乗車客数･･･29
２．路線別バス乗車客数･･･29
３．車種別保有自動車数･･･30
４．軽自動車及び原動機付自転車等保有台数･････････････････････････････30
５．郵便施設の状況･･･32
６．電話普及状況･･･32

第５章 教育・文化

１．小学校数、学級数、児童数、教員数、職員数等の状況･････････････････33
２．中学校数、学級数、生徒数、教員数、職員数等の状況･････････････････33
３．小学校学年別児童数の状況･････････････････････････････････････34
４．中学校学年別生徒数の状況･････････････････････････････････････36
５．児童生徒の体格･･･37
６．幼稚園数、教員数、職員数、学級数の状況･････････････････････････38
７．幼稚園年齢別幼児数の状況･････････････････････････････････････38
８．公民館の利用状況･･･39
９．町民会館（ホール除く）の利用状況･････････････････････････････39
10．町民会館ホールの利用状況･････････････････････････････････････39
11．町民会館分館の利用状況･････････････････････････････････････40
12．教育・子どもセンターの利用状況･････････････････････････････40
13．町立グラウンド、テニスコート利用者数･････････････････････････40
14．各小学校プール利用者数･････････････････････････････････････40
15．学校体育施設一般開放利用者数･････････････････････････････41
16．町内の指定文化財一覧表･････････････････････････････････････42
17．埋蔵文化財調査の届出件数･････････････････････････････････43

18. 重要文化財中家住宅入館者数、利用者数・・・・・・・・・・・・・・・・・・・・・・・・・・・・43
19. 図書館蔵書状況・・44
20. 分類別蔵書状況・・・44
21. 図書館利用状況・・・45
22. ひまわりドーム利用状況・・・・・・・・・・・・・・・・・・・・・・・・・・・・・・・・・・・・・・47
23. 熊取交流センター（煉瓦館）利用者数・・・・・・・・・・・・・・・・・・・・・・・・・・・・・48

第６章 環境・保健・衛生

１．ごみ処理状況・・49
２．し尿処理状況・・49
３．斎場（火葬）使用状況・・・・・・・・・・・・・・・・・・・・・・・・・・・・・・・・・・・・・・・49
４．成人検診受診者数・・・50
５．母子保健健診受診者数・・・・・・・・・・・・・・・・・・・・・・・・・・・・・・・・・・・・・・50
６．特定健康診査受診者数（国民健康保険被保険者）・・・・・・・・・・・・・・・・・・・・・50
７．泉州南部初期急病センター受診者数・・・・・・・・・・・・・・・・・・・・・・・・・・・・・・50

第７章 上下水道・電気・ガス

１．配水状況・・51
２．給水普及状況・・・51
３．用途別給水戸数、使用水量・・・・・・・・・・・・・・・・・・・・・・・・・・・・・・・・・・・52
４．有効、無効水量・・52
５．公共下水道普及状況・・・・・・・・・・・・・・・・・・・・・・・・・・・・・・・・・・・・・・・53
６．電気の契約口数と使用電力量・・・・・・・・・・・・・・・・・・・・・・・・・・・・・・・・・・53
７．ガスの需要戸数と需要量・・・・・・・・・・・・・・・・・・・・・・・・・・・・・・・・・・・・54

第８章 社 会 福 祉

１．認可保育所等の入所児童数・・・・・・・・・・・・・・・・・・・・・・・・・・・・・・・・・・・55
２．学童保育所（放課後児童健全育成事業所）の入所児童数・・・・・・・・・・・・・55
３．生活福祉資金の貸付状況・・・・・・・・・・・・・・・・・・・・・・・・・・・・・・・・・・・・56
４．老人医療費（一部負担金相当額等一部助成）助成状況・・・・・・・・・・・・・・・・57

５．ひとり親家庭医療費の助成状況・・・・・・・・・・・・・・・・・・・・・・・・・・・・・・・・・・58
６．身体障がい者及び知的障がい者医療費の助成状況・・・・・・・・・・・・・・・・・・・・58
７．乳幼児等医療費の助成状況（食事療養費を除く）・・・・・・・・・・・・・・・・・・・・59
８．老人福祉センター利用状況・・・・・・・・・・・・・・・・・・・・・・・・・・・・・・・・・・・・59
９．老人憩の家施設一覧表・・・・・・・・・・・・・・・・・・・・・・・・・・・・・・・・・・・・・・・60
10．国民健康保険給付状況・・・・・・・・・・・・・・・・・・・・・・・・・・・・・・・・・・・・・・・61
11．基礎年金受給状況・・・63
12．後期高齢者医療被保険者数　・・・・・・・・・・・・・・・・・・・・・・・・・・・・・・・・64
13．介護保険要介護（要支援）認定者数の推移・・・・・・・・・・・・・・・・・・・・・・・・66
14．介護保険サービスの状況・・・・・・・・・・・・・・・・・・・・・・・・・・・・・・・・・・・・・67

第９章 警察

１．罪種別刑法犯認知・検挙件数・・・・・・・・・・・・・・・・・・・・・・・・・・・・・・・・・68
２．第一当事者別交通事故件数・・・・・・・・・・・・・・・・・・・・・・・・・・・・・・・・・・・69

第１０章 土木・建設

１．道路の現況・・・70
２．町道幅員の現況・・70
３．橋梁の現況・・・70
４．公園の状況・・・71
５．構造別建物の棟数、床面積・・・・・・・・・・・・・・・・・・・・・・・・・・・・・・・・・・・74
６．建築確認申請受理件数・・・・・・・・・・・・・・・・・・・・・・・・・・・・・・・・・・・・・・75

第１１章 行　　政

１．熊取町機構図・・・76
２．町職員数・・77
３．年齢別職員数・・・78

第１２章 財　　政

１．普通会計歳入決算額・・・・・・・・・・・・・・・・・・・・・・・・・・・・・・・・・・・・・・79
２．普通会計歳出決算額・・・・・・・・・・・・・・・・・・・・・・・・・・・・・・・・・・・・・・80
３．水道事業損益計算書・・・・・・・・・・・・・・・・・・・・・・・・・・・・・・・・・・・・・・81
４．水道事業貸借対照表・・・・・・・・・・・・・・・・・・・・・・・・・・・・・・・・・・・・・・82
５．下水道事業特別会計歳入歳出決算額・・・・・・・・・・・・・・・・・・・・・・・・・・・・・83
６．国民健康保険事業特別会計歳入歳出決算額・・・・・・・・・・・・・・・・・・・・・・・・・84
７．後期高齢者医療特別会計歳入歳出決算額・・・・・・・・・・・・・・・・・・・・・・・・・85
８．介護保険特別会計歳入歳出決算額・・・・・・・・・・・・・・・・・・・・・・・・・・・・・86

第１３章 議会・選挙

１．本会議開催状況・・・87
２．選挙人名簿登録者数の状況・・・・・・・・・・・・・・・・・・・・・・・・・・・・・・・・・・88
３．投票区・地区別登録者数・・・・・・・・・・・・・・・・・・・・・・・・・・・・・・・・・・・89
４．選挙の状況・・90

付　　録

１．歴代町（村）長・・93
２．歴代助役・・・94
３．歴代副町長・・・96
４．歴代収入役・・・97
５．歴代議長・・98
６．歴代副議長・・100
７．町議会議員名簿・・・・・・・・・・・・・・・・・・・・・・・・・・・・・・・・・・・・・・102
８．官公署等一覧表・・・・・・・・・・・・・・・・・・・・・・・・・・・・・・・・・・・・・・103
９．町のあゆみ・・105

1 位置

緯度、経度は世界測地系。

	経度	緯度	町名
東端	135° 23′ 19″	34° 21′ 21″	大字久保
西端	135° 20′ 07″	34° 23′ 56″	大久保西
南端	135° 23′ 10″	34° 21′ 18″	大字久保
北端	135° 21′ 35″	34° 25′ 10″	七山北
町役場	135° 21′ 22″	34° 24′ 05″	野田1丁目

資料：国土地理院「都道府県市区町村の東西南北端点の経度緯度」

2 行政区域及び市街化、市街化調整区域面積

区　分	行政区域	都市計画区域	市街化区域	市街化調整区域
面　積	1,724 ha	1,724 ha	925 ha	799 ha
構成比	100 %	100 %	53.7 %	46.3 %

資料：都市整備部まちづくり計画課

3 用途地域面積

合 計	第一種低層住居専用地域	第一種中高層住居専用地域	第二種中高層住居専用地域	第一種住居地域	第二種住居地域	準住居地域	近隣商業地域	準工業地域
925 ha	303 ha	183 ha	62 ha	180 ha	21 ha	13 ha	21 ha	142 ha

資料：都市整備部まちづくり計画課

注）平成30年6月1日変更

4 準防火地域面積

21 ha

資料：都市整備部まちづくり計画課
注）平成30年6月1日変更

5 地区計画区域面積

合　　計	つばさが丘地区	若葉二丁目（大学）地区	熊取駅西地区	希望が丘二丁目（水道事業用地）地区
70.6 ha	64.6 ha	4.3 ha	1.3 ha	0.4 ha

資料：都市整備部まちづくり計画課
注）つばさが丘地区及び若葉二丁目（大学）地区については、平成12年11月7日決定
希望が丘二丁目（水道事業用地）地区については、平成28年3月30日決定
熊取駅西地区については、平成30年6月1日変更

6 人口集中地区（D. I. D. ）面積、人口

区　　分	面積	人口
行政区域	17.24 K㎡	44，435 人
D. I. D.	6.46 K㎡	37，454 人
構成比	37.5 %	83.1 %

この表は、平成27年10月1日現在で実施された国勢調査によるものである。
人口集中地区とは、国勢調査の基本単位区を基礎として、町内の境域内で、人口密度4，000人／k㎡以上の基本単位区が隣接し、5，000人以上の人口を有する地区をいう。
次のページに、人口集中地区の区域を示す図(資料：国土地理院）を掲載しております。
資料：国勢調査

361　泉南郡熊取町　Sennan-gun Kumatori-cho

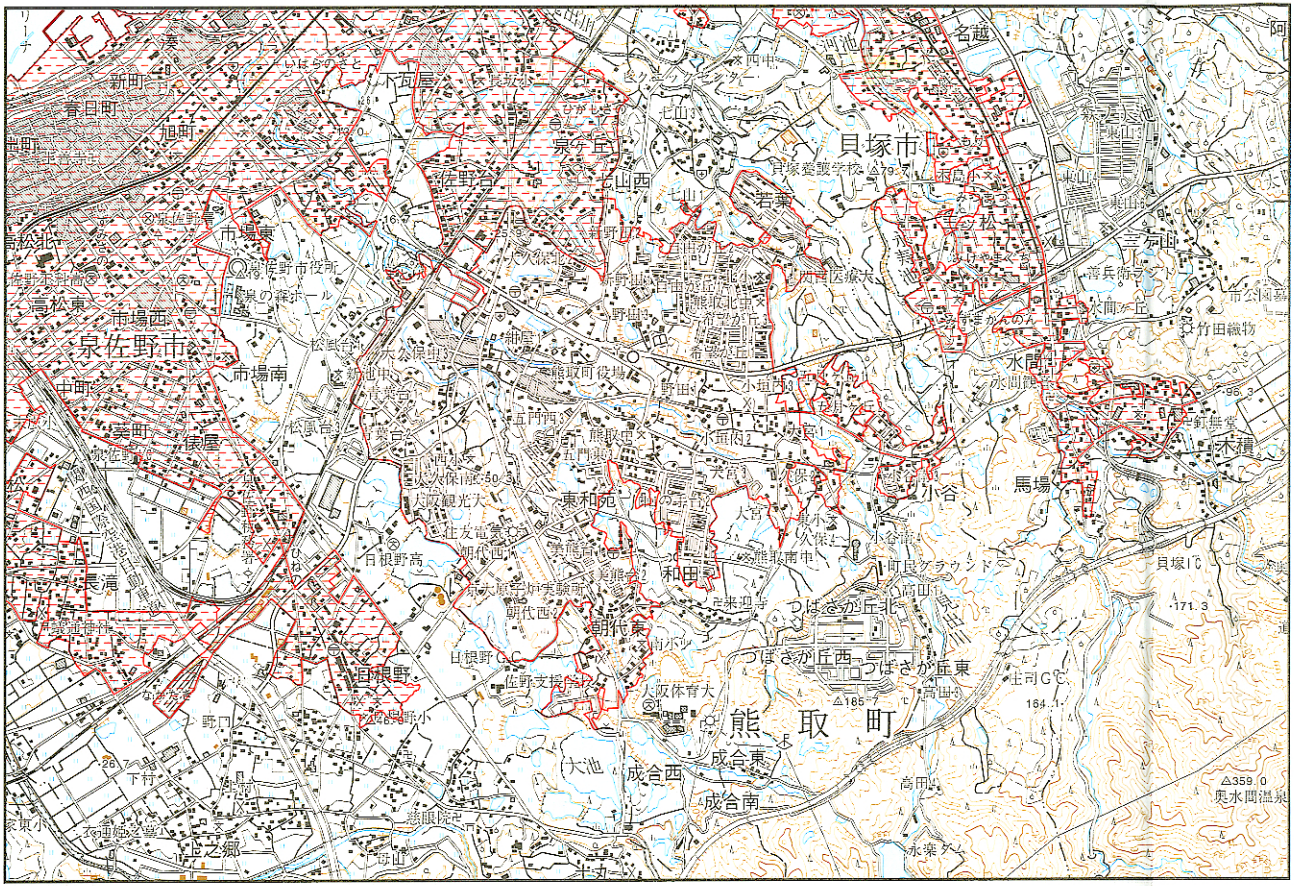

7 地目別面積(評価地積)

(各年1月1日現在、単位:㎡)

地　　目	平成27年	平成28年	平成29年	平成30年	令和元年
田	1,809,308	1,799,489	1,780,381	1,758,181	1,724,549
畑	265,965	265,945	252,058	251,511	250,247
宅　地	3,903,590	3,920,670	3,924,250	3,963,638	3,977,212
池　沼	0	0	0	0	0
山　林	1,443,271	1,443,893	1,436,750	1,428,109	1,426,836
原　野	30,519	30,971	31,292	31,591	29,937
雑 種 地	680,536	670,399	709,016	721,725	744,986
合　計	**8,133,189**	**8,131,367**	**8,133,747**	**8,154,755**	**8,153,767**

資料:固定資産税概要調書

8 用途別農地転用面積

(単位:㎡)

地　目	平成27年	平成28年	平成29年	平成30年	令和元年
農業用施設	−	−		−	−
住　宅	11,101	11,101		13,536	28,555
工　場	733	733		−	630
公 共 施 設	−	−		−	770
学　校	−	−		−	−
道 水 路	172	172		−	86
そ の 他	19,965	19,965		27,492	24,390
合　計	**31,971**	**31,971**		**41,028**	**54,431**

資料:大阪府統計年鑑　第5章「5―15」

９ 気　　象

年　月	気　　温(℃)			降 水 量(mm)		風　速(m/s)		湿度(%)
	日平均	最 高	最 低	合 計	日最大	平 均	最 大	平 均
平成 25年	15.9	35.7	−2.2	1,380.5	138.0	2.4	26.9	61.0
26年	15.6	35.2	−3.1	1,398.5	148.5	2.3	32.5	64.0
27年	16.1	34.8	−1.5	1,402.5	124.0	2.2	13.8	66.0
28年	16.6	34.8	−3.8	1,461.5	75.0	2.2	14.0	65.0
29年	15.8	34.7	−2.2	1,408.5	281.5	2.4	14.1	64.0
30年	16.3	36.1	−2.8	1,750.0	142.0	2.4	26.8	65.4
令和 元年	**16.4**	**36.1**	**−1.3**	**1,380.0**	**93.0**	**2.3**	**13.0**	**65.5**
1月	5.8	12.2	−1.3	22.5	15.5	2.6	7.6	62.0
2月	6.9	17.3	−1.2	57.5	20.5	2.4	10.7	63.0
3月	9.7	22.0	1.3	81.5	21.0	2.7	13.0	61.0
4月	13.7	25.7	1.8	59.5	12.5	2.4	9.5	58.0
5月	19.2	31.0	6.3	112.0	62.5	2.0	8.3	54.0
6月	22.6	30.9	15.4	122.0	48.5	2.2	10.9	69.0
7月	25.4	33.6	20.1	280.5	50.0	1.7	7.6	77.0
8月	27.7	36.1	20.0	269.5	93.0	2.4	10.6	72.0
9月	25.1	34.9	14.7	56.5	26.0	2.0	11.1	69.0
10月	19.5	29.3	11.2	227.0	92.5	2.1	7.9	71.0
11月	12.9	23.8	3.2	13.0	7.0	2.4	9.6	63.0
12月	8.6	18.3	1.2	78.5	33.0	2.2	9.8	67.0

資料：気象庁

※日最大降雨量は、0時～24時の間の計測値。
※湿度は大阪地点での数値。

1　人口の推移

（各年10月1日現在、単位：人）

年	世　帯	人　　口			人口密度	世帯平均
		総数	男	女	(1K㎡あたり)	人　　員
昭和62年	10,089	36,192	17,806	18,386	2,107	3.59
63	10,487	37,423	18,419	19,004	2,177	3.57
平成元年	10,954	38,253	18,908	19,345	2,225	3.49
2	11,135	38,401	18,966	19,435	2,234	3.45
3	11,283	38,586	19,005	19,581	2,245	3.42
4	11,506	38,981	19,211	19,770	2,268	3.39
5	11,590	39,126	19,233	19,893	2,276	3.38
6	11,990	39,828	19,645	20,183	2,317	3.32
7	12,323	40,261	19,849	20,412	2,342	3.27
8	12,730	41,056	20,246	20,810	2,388	3.23
9	13,041	41,463	20,397	21,066	2,412	3.18
10	13,358	41,854	20,588	21,266	2,435	3.13
11	13,796	42,461	20,871	21,590	2,470	3.08
12	14,102	42,790	21,022	21,768	2,489	3.03
13	14,407	43,226	21,219	22,007	2,515	3.00
14	14,640	43,352	21,249	22,103	2,522	2.96
15	14,971	43,657	21,402	22,255	2,540	2.92
16	15,181	43,812	21,422	22,390	2,549	2.89
17	15,492	44,082	21,567	22,515	2,564	2.85
18	15,838	44,279	21,681	22,598	2,576	2.80
19	16,165	44,627	21,853	22,774	2,590	2.76
20	16,361	44,647	21,830	22,817	2,591	2.72
21	16,565	44,607	21,771	22,836	2,589	2.69
22	16,764	44,709	21,819	22,890	2,595	2.67
23	16,967	44,627	21,748	22,879	2,590	2.63
24	17,123	44,568	21,711	22,857	2,587	2.60
25	17,290	44,451	21,651	22,800	2,580	2.57
26	17,455	44,398	21,578	22,820	2,575	2.54
27	17,541	44,193	21,450	22,743	2,563	2.52
28	17,663	44,062	21,410	22,652	2,556	2.49
29	17,776	43,926	21,363	22,563	2,548	2.47
30	17,974	43,836	21,321	22,515	2,543	2.44
令和元年	**18,094**	**43,642**	**21,219**	**22,423**	**2,531**	**2.41**

資料：住民部住民課

注）人口密度（人）算出方法＝人口（人）÷行政区域面積（K㎡）

2 人口動態

（各年4月1日～翌年3月末日、単位:人）

年	人口増加数	自然動態			社会動態		
		増加数	出生	死亡	増加数	転入	転出
昭和 62	1,305	222	383	161	1,083	2,374	1,291
63	1,414	179	335	156	1,235	2,507	1,272
平成 元年	754	159	339	180	595	1,994	1,399
2	483	149	317	168	334	1,861	1,527
3	94	136	321	185	△42	1,530	1,572
4	349	78	275	197	271	1,879	1,608
5	334	75	286	211	259	1,977	1,718
6	663	125	319	194	538	2,125	1,587
7	446	134	328	194	312	1,992	1,680
8	692	142	348	206	550	2,343	1,793
9	331	121	337	216	210	2,061	1,851
10	694	107	354	247	587	2,361	1,774
11	330	141	366	225	189	1,943	1,754
12	246	128	368	240	118	1,906	1,788
13	372	127	371	244	245	2,087	1,842
14	131	68	319	251	63	1,874	1,811
15	257	89	351	262	168	1,895	1,727
16	221	92	378	286	129	1,765	1,636
17	279	92	376	284	187	1,761	1,574
18	199	61	347	286	138	1,735	1,597
19	158	94	370	276	64	1,570	1,506
20	△25	12	292	280	△37	1,437	1,474
21	124	34	362	328	90	1,540	1,450
22	△42	△13	324	337	△29	1,353	1,382
23	△156	△52	316	368	△104	1,234	1,338
24	11	△61	297	358	72	1,378	1,306
25	△165	△61	308	369	△104	1,251	1,355
26	△90	△105	294	399	15	1,527	1,512
27	△209	△83	282	365	△126	1,418	1,544
28	△111	△30	320	350	△81	1,161	1,242
29	△23	△51	294	345	28	1,331	1,303
30	△201	△162	268	430	△39	1,328	1,367
令和元年	**△39**	**△94**	**287**	**381**	**55**	**1,336**	**1,281**

資料：住民部住民課

3 婚姻件数

（単位：件）

年	総数	1月	2月	3月	4月	5月	6月	7月	8月	9月	10月	11月	12月
平成 13	223	23	22	17	18	19	20	11	12	18	18	27	18
14	214	20	22	14	13	17	24	12	14	16	12	28	22
15	210	10	15	26	21	13	18	19	13	14	18	27	16
16	172	11	13	24	17	13	15	15	12	11	11	11	19
17	198	13	16	24	18	20	12	19	16	12	14	17	17
18	206	8	5	21	22	22	18	22	15	12	18	28	15
19	191	9	22	29	11	17	17	19	13	15	15	15	9
20	199	14	20	26	14	19	19	13	8	10	15	24	17
21	197	19	12	21	17	19	13	20	13	9	13	24	17
22	199	17	22	23	18	11	15	13	16	12	15	25	12
23	174	22	10	19	14	19	16	14	7	13	17	16	7
24	192	12	25	27	11	17	11	16	10	9	13	25	16
25	201	7	23	25	12	16	8	22	13	12	15	26	22
26	177	15	13	19	14	12	17	12	12	11	10	21	21
27	178	15	20	13	10	21	17	14	19	5	10	15	19
28	164	14	15	21	14	16	11	10	9	12	17	14	11
29	158	7	12	18	20	15	11	12	15	12	8	14	14
30	**164**	**12**	**24**	**18**	**20**	**7**	**17**	**13**	**13**	**9**	**7**	**15**	**9**

資料：住民部住民課（大阪府健康福祉部人口動態統計データ）

4 離婚件数

（単位：件）

年	総数	1月	2月	3月	4月	5月	6月	7月	8月	9月	10月	11月	12月
平成 13	79	7	7	4	3	5	8	8	5	8	11	8	5
14	96	5	5	3	11	11	5	10	8	10	10	10	8
15	72	7	12	8	6	5	4	5	7	5	5	5	3
16	76	11	5	10	6	4	6	5	7	5	5	3	9
17	78	7	2	9	6	3	8	5	3	9	9	9	8
18	82	8	3	9	9	6	5	10	5	8	5	6	8
19	83	2	9	6	13	5	4	8	6	6	4	14	6
20	88	2	3	9	5	14	7	9	7	9	5	7	11
21	107	7	12	6	7	8	11	10	11	2	12	10	11
22	85	8	3	11	5	8	7	10	7	7	1	7	11
23	96	5	11	12	6	9	10	5	7	8	5	6	12
24	78	4	6	6	11	5	7	5	4	5	12	7	6
25	83	6	6	9	6	12	2	9	6	14	6	3	4
26	62	3	5	10	7	4	4	1	10	4	8	2	4
27	91	9	7	7	5	11	10	4	6	8	8	5	11
28	79	4	3	9	9	10	9	12	5	4	8	1	5
29	66	3	5	13	3	6	6	6	2	1	10	4	7
30	**74**	**5**	**5**	**7**	**7**	**6**	**9**	**6**	**6**	**4**	**3**	**9**	**7**

資料：住民部住民課（大阪府健康福祉部人口動態統計データ）

５ 国籍別外国人住民人口

（各年12月末日、単位：人）

年	総数	韓国 朝鮮	中国	フィリピン	インド ネシア	米国	タイ	その他
平成 17年	158	74	31	16	8	5	8	16
18	156	71	27	17	10	6	6	19
19	168	73	31	18	4	7	10	25
20	171	75	31	17	3	7	12	26
21	178	81	33	18	3	6	13	24
22	175	81	41	16	5	6	5	21
23	166	80	36	14	3	6	5	22
24	173	77	48	11	1	6	5	25
25	168	68	54	9	1	6	5	25
26	165	64	47	6	3	6	3	36

年	総数	韓国 朝鮮	中国	フィリピン	ベトナム	米国	タイ	その他
平成 27年	194	63	56	6	32	6	4	27
28	195	65	55	8	21	7	6	33
29	237	68	79	16	29	7	5	33
30	283	69	119	22	25	10	5	33
令和 元年	**306**	**68**	**113**	**37**	**39**	**10**	**5**	**34**

資料:住民部住民課

６「国勢調査」における人口の推移

（各年10月1日現在、単位：人）

年	世帯	人口			人口密度	世帯平均	備考
		総数	男	女	(1K㎡あたり)	人員	
大正 9年	1,072	5,352	2,629	2,723	311	4.99	第 1回
14	1,075	5,689	2,703	2,986	331	5.29	第 2回
昭和 5年	1,137	5,994	2,910	3,084	348	5.27	第 3回
10	1,247	7,030	3,284	3,746	408	5.64	第 4回
15	1,336	7,685	3,619	4,066	447	5.75	第 5回
20	1,593	8,404	3,857	4,547	488	5.28	第 6回
25	1,672	9,463	4,285	5,178	550	5.66	第 7回
30	1,792	9,708	4,665	5,043	564	5.42	第 8回
35	1,943	10,815	4,857	5,958	628	5.57	第 9回
40	2,451	12,211	5,627	6,584	710	4.98	第10回
45	3,104	13,808	6,567	7,241	802	4.45	第11回
50	4,305	18,032	8,820	9,212	1,048	4.19	第12回
55	6,683	25,432	12,536	12,896	1,480	3.81	第13回
60	8,814	33,542	16,445	17,097	1,952	3.81	第14回
平成 2年	10,793	38,905	19,214	19,691	2,263	3.60	第15回
7	12,390	40,850	20,164	20,686	2,376	3.30	第16回
12	13,680	42,914	21,070	21,844	2,497	3.14	第17回
17	15,070	44,505	21,727	22,778	2,589	2.95	第18回
22	15,768	45,069	21,992	23,077	2,616	2.86	第19回
27	**16,483**	**44,435**	**21,679**	**22,756**	**2,577**	**2.70**	**第20回**

資料：国勢調査（平成29年6月1日公表分）
注）人口密度（人）算出方法＝人口（人）÷行政区域面積（K㎡）

7 「国勢調査」における町丁・字別世帯数、人口

町丁・字名	平成27年			
	世帯数	人口		
		計	男	女
大字小垣内	6	12	6	6
〃久保	2	62	36	26
自由が丘一丁目	258	643	301	342
〃二丁目	202	550	268	282
希望が丘一丁目	276	680	328	352
〃二丁目	185	493	226	267
〃三丁目	242	626	290	336
〃四丁目	195	547	259	288
若葉一丁目	332	898	436	462
〃二丁目	196	623	307	316
山の手台一丁目	236	581	281	300
〃二丁目	270	710	330	380
〃三丁目	159	401	194	207
南山の手台	222	570	279	291
大久保北一丁目	121	293	140	153
〃二丁目	271	685	329	356
〃三丁目	279	671	320	351
大久保中一丁目	419	652	323	329
〃二丁目	282	750	349	401
〃三丁目	154	414	206	208
〃四丁目	93	256	118	138
〃五丁目	128	359	182	177
大久保西	236	505	256	249
大久保南一丁目	329	912	437	475
〃二丁目	167	410	211	199
〃三丁目	68	333	144	189
〃四丁目	363	1,033	546	487
〃五丁目	139	310	154	156
野田一丁目	164	490	236	254
〃二丁目	223	575	288	287
〃三丁目	195	612	241	371
〃四丁目	81	199	120	79
紺屋一丁目	147	387	186	201
〃二丁目	214	485	260	225
桜が丘一丁目	329	889	412	477
〃二丁目	169	474	229	245
新野田一丁目	168	505	236	269
〃二丁目	192	540	253	287
七山一丁目	89	259	132	127
〃二丁目	71	744	344	400
〃三丁目	203	581	293	288

資料：国勢調査（平成29年10月1日公表分）

（10月1日現在、単位：人）

町丁・字名	平成27年			
	世帯数	人口		
		計	男	女
大久保東一丁目	97	436	183	253
〃　二丁目	77	224	100	124
五門西一丁目	104	264	116	148
〃　二丁目	141	360	179	181
〃　三丁目	211	570	281	289
〃　四丁目	176	469	245	224
五門東一丁目	100	281	142	139
〃　二丁目	110	310	153	157
〃　三丁目	350	872	421	451
〃　四丁目	94	190	102	88
長池	416	875	365	510
東和苑	177	478	221	257
美熊台一丁目	201	497	238	259
〃　二丁目	316	791	387	404
朝代西一丁目	51	51	41	10
〃　二丁目	24	31	25	6
〃　三丁目	257	505	296	209
〃　四丁目	311	1,038	522	516
朝代東一丁目	159	268	160	108
〃　二丁目	189	468	247	221
〃　三丁目	44	125	65	60
〃　四丁目	140	462	238	224
和田一丁目	23	51	18	33
〃　二丁目	57	189	88	101
〃　三丁目	31	94	43	51
〃　四丁目	7	20	11	9
〃　五丁目	17	45	21	24
つばさが丘北一丁目	8	26	13	13
〃　二丁目	219	678	334	344
〃　三丁目	136	459	231	228
つばさが丘東一丁目	128	446	225	221
〃　二丁目	24	79	43	36
つばさが丘西一丁目	52	170	88	82
〃　二丁目	254	868	425	443
小垣内一丁目	216	575	281	294
〃　二丁目	257	775	378	397
〃　三丁目	154	420	200	220
〃　四丁目	152	343	177	166
大宮一丁目	123	310	162	148
〃　二丁目	106	259	141	118
〃　三丁目	209	512	240	272
〃　四丁目	146	232	156	76

資料：国勢調査（平成29年10月1日公表分）

（10月1日現在、単位：人）

町丁・字名	平成27年			
	世帯数	人口		
		計	男	女
七山北	35	107	53	54
〃東	174	538	256	282
〃西	222	596	284	312
〃南	87	285	144	141
五月ケ丘一丁目	107	270	127	143
〃二丁目	251	689	328	361
久保一丁目	80	209	101	108
〃二丁目	82	279	152	127
〃三丁目	91	264	117	147
〃四丁目	5	21	9	12
〃五丁目	5	15	4	11
小谷北一丁目	236	693	340	353
〃二丁目	70	184	96	88
小谷南一丁目	77	192	97	95
〃二丁目	124	368	182	186
〃三丁目	55	153	73	80
〃四丁目	6	19	12	7
青葉台一丁目	257	709	345	364
〃二丁目	216	565	251	314
高田一丁目	15	37	17	20
〃二丁目	40	120	55	65
〃三丁目	24	57	30	27
〃四丁目	12	47	25	22
成合北	30	45	32	13
成合東	40	125	54	71
成合南	x	x	x	x
成合西	x	x	x	x
合計	**16,483**	**44,435**	**21,679**	**22,756**

資料：国勢調査（平成29年10月1日公表分）

8 「国勢調査」における年齢別人口

年　齢	総数	男	女	年　齢	総数	男	女
総数	**44,435**	**21,679**	**22,756**				
0～4歳	1,670	870	800	30～34歳	2,234	1,069	1,165
0	285	140	145	30	407	200	207
1	314	162	152	31	443	221	222
2	316	168	148	32	462	222	240
3	381	208	173	33	477	219	258
4	374	192	182	34	445	207	238
5～9歳	2,120	1,099	1,021	35～39歳	2,686	1,295	1,391
5	357	184	173	35	463	216	247
6	409	215	194	36	504	229	275
7	450	228	222	37	551	269	282
8	458	247	211	38	543	293	250
9	446	225	221	39	625	288	337
10～14歳	2,392	1,212	1,180	40～44歳	3,440	1,658	1,782
10	458	233	225	40	653	313	340
11	457	228	229	41	678	302	376
12	489	259	230	42	692	349	343
13	469	230	239	43	718	358	360
14	519	262	257	44	699	336	363
15～19歳	2,773	1,526	1,247	45～49歳	2,921	1,399	1,522
15	493	260	233	45	651	310	341
16	500	265	235	46	672	336	336
17	489	251	238	47	605	295	310
18	572	338	234	48	570	254	316
19	719	412	307	49	423	204	219
20～24歳	2,539	1,395	1,144	50～54歳	2,605	1,289	1,316
20	658	380	278	50	576	278	298
21	662	385	277	51	520	246	274
22	476	262	214	52	545	277	268
23	393	196	197	53	489	242	247
24	350	172	178	54	475	246	229
25～29歳	1,874	983	891	55～59歳	2,470	1,135	1,335
25	326	157	169	55	462	202	260
26	367	193	174	56	531	247	284
27	383	197	186	57	500	236	264
28	388	217	171	58	465	204	261
29	410	219	191	59	512	246	266

資料:国勢調査(平成27年10月1日)

（単位:人）

年　齢	総数	男	女	年　齢	総数	男	女
60～64歳	3,092	1,409	1,683	80～84歳	1,293	522	771
60	532	252	280	80	296	136	160
61	577	265	312	81	264	117	147
62	632	277	355	82	266	96	170
63	644	292	352	83	246	99	147
64	707	323	384	84	221	74	147
65～69歳	3,838	1,800	2,038	85～89歳	841	298	543
65	797	387	410	85	196	74	122
66	847	392	455	86	194	79	115
67	870	423	447	87	176	55	121
68	817	366	451	88	147	47	100
69	507	232	275	89	128	43	85
70～74歳	3,039	1,575	1,464	90～94歳	370	74	296
70	555	294	261	90	109	24	85
71	685	359	326	91	107	30	77
72	602	299	303	92	63	6	57
73	634	321	313	93	46	9	37
74	563	302	261	94	45	5	40
75～79歳	1,916	907	1,009	95～99歳	93	8	85
75	441	214	227	95	36	3	33
76	415	205	210	96	19	0	19
77	379	180	199	97	15	2	13
78	362	171	191	98	10	1	9
79	319	137	182	99	13	2	11
				100歳以上	22	5	17
				不　詳	207	151	56

９ 産業（大分類）別15歳以上就業者数

（単位：人）

区分		総数	第１次産業			第２次産業		
			農業	林業 狩猟業	漁業、水産養殖業	鉱業	建設業	製造業
平成17年	男	11,942	263	1	3	1	1,396	2,492
	女	8,265	70	－	－	－	229	1,121
	総数	20,207	333	1	3	1	1,625	3,613
平成22年	男	11,493	255	2	3		1,152	2,415
	女	8,341	79	－	－	－	200	890
	総数	19,834	334	2	3	－	1,352	3,305
平成27年	**男**	**10,966**	**232**	**1**	**2**	**1**	**1,123**	**2,306**
	女	**8,464**	**71**	**－**	**－**	**1**	**207**	**832**
	総数	**19,430**	**303**	**1**	**2**	**2**	**1,330**	**3,138**

資料：国勢調査（平成27年10月１日）

１０ 職業（大分類）別15歳以上就業者数

（単位：人）

区分		総数	専門、技術的職業従事者	管理的職業従事者	事務従事者	販売従事者	サービス職業従事者
平成17年	男	11,942	1,605	525	1,688	1,928	623
	女	8,265	1,750	46	2,475	1,150	1,293
	総数	20,207	3,355	571	4,163	3,078	1,916
平成22年	男	11,493	1,617	449	1,754	1,593	687
	女	8,341	1,753	49	2,206	1,186	1,604
	総数	19,834	3,370	498	3,960	2,779	2,291
平成27年	**男**	**10,966**	**1,813**	**444**	**1,564**	**1,378**	**733**
	女	**8,464**	**1,936**	**83**	**2,205**	**1,157**	**1,623**
	総数	**19,430**	**3,749**	**527**	**3,769**	**2,535**	**2,356**

資料：国勢調査（平成27年10月１日）

第３次産業							
卸売・小売業	金融保険業	不動産業	運輸業	電気、ガス、水道業、熱供給	サービス業	情報通信業	飲食店宿泊業
1,802 1,791	283 331	247 108	944 181	136 11	1,467 991	285 74	333 493
3,593	614	355	1,125	147	2,458	359	826
1,642 1,616	251 286	224 121	1,045 232	151 13	1,337 877	264 74	368 642
3,258	537	502	1,277	164	2,214	338	1,010
1,374 **1,599**	**183** **256**	**230** **149**	**1,031** **243**	**123** **11**	**1,263** **916**	**270** **60**	**417** **601**
2,973	**439**	**379**	**1,274**	**134**	**2,179**	**330**	**1,018**

第３次産業				分類不能の産業
医療福祉	教育学習支援	複合サービス業	公務(他に分類されないもの)	
646 1,820	492 622	125 77	816 214	210 132
2,466	1,114	202	1,030	342
718 2,111	508 611	54 67	712 233	392 289
2,829	1,119	121	945	681
825 **2,366**	**540** **612**	**85** **73**	**645** **231**	**315** **236**
3,191	**1,152**	**158**	**876**	**551**

農林漁業従事者	運輸、通信従事者	生産工程従事者	輸送・機械運転従事者	建設・採掘従事者	保安職業従事者	運搬・清掃・包装等従事者	分類不能の職業
288 62	565 24	3,952 1,314	－ －	－ －	561 26	－ －	207 125
350	589	5,266	－	－	587	－	332
279 69	－ －	2,024 681	672 14	821 17	482 29	732 461	383 272
348	－	2,705	686	838	511	1,193	655
246 **52**	**－** **－**	**1,878** **631**	**723** **14**	**781** **14**	**426** **28**	**711** **522**	**269** **199**
298	**－**	**2,509**	**737**	**795**	**454**	**1,233**	**468**

11 世帯人員別世帯数

年	総数		一般世帯						
	世帯数	世帯人員（人）	世帯数	世帯人員（人）	1人	2人	3人	4人	5人
平成 7 年	12,390	40,850	12,378	39,771	2,228	2,090	2,378	3,327	1,509
12 年	13,680	42,914	13,660	41,801	2,360	2,995	2,886	3,325	1,352
17 年	15,070	44,505	15,030	43,161	2,976	3,709	3,271	3,242	1,211
22 年	15,768	45,069	15,729	43,534	3,208	4,353	3,350	3,164	1,165
27 年	**16,483**	**44,435**	**16,438**	**42,895**	**3,889**	**4,844**	**3,348**	**2,964**	**1,042**

資料：国勢調査（平成29年6月1日公表分）

注）平成2年から準世帯の定義は、「施設等の世帯」に変更。

注）平成7年から普通世帯の定義は、「一般世帯」に変更。

12 所有関係別住宅の状況

区分	世帯数			世帯人員（人）			1世帯当りの人員		
	平成17年	平成22年	**平成27年**	平成17年	平成22年	**平成27年**	平成17年	平成22年	**平成27年**
一般世帯	15,030	15,729	**16,438**	43,161	43,534	**42,895**	2.87	2.76	**2.61**
住宅に住む一般世帯	14,885	15,548	**16,214**	43,008	43,307	**42,546**	2.89	2.78	**2.62**
主世帯	14,784	15,417	**16,034**	42,793	43,003	**42,146**	2.89	2.78	**2.63**
持ち家	11,668	12,488	**12,862**	37,211	37,782	**36,805**	3.19	3.02	**2.86**
公営借家	729	743	**706**	1,847	1,722	**1555**	2.53	2.31	**2.20**
民営借家	2,191	2,064	**2,334**	3,407	3,255	**3545**	1.55	1.57	**1.52**
給与住宅	196	122	**132**	328	244	**241**	1.67	2.00	**1.83**
間借り	101	131	**180**	215	304	**400**	2.13	2.32	**2.22**
その他一般世帯	145	181	**224**	153	227	**349**	1.06	1.25	**1.56**

資料：国勢調査（平成27年10月1日）

13 昼夜間人口

年	夜間人口			流出人口			流入
	総数	男	女	総数	男	女	総数
平成7 年	40,846	20,161	20,685	16,340	10,509	5,831	6,527
12 年	42,897	21,063	21,834	16,985	10,587	6,398	5,697
17 年	44,479	21,711	22,768	16,433	10,139	6,294	5,882
22 年	45,069	21,992	23,077	16,391	9,910	6,481	6,520
27 年	**44,435**	**21,679**	**22,756**	**15,907**	**9,320**	**6,587**	**6,991**

資料：国勢調査（平成27年10月1日）　注）年齢不詳は含まない。

（単位：人）

帯数					施設等の世帯（準世帯）						
					世帯数	世帯人員	1人	2～29人		30人以上	
6人	7人	8人	9人	10人以上				世帯数	世帯人員	世帯数	世帯人員
661	209	32	9	2	22	1,306	－	6	132	16	1,174
602	201	32	9	2	11	1,075	－	－	－	11	1,075
518	181	34	5	4	－	－	－	－	－	－	－
446	150	22	2	1	－	－	－	－	－	－	－
362	107	16	1	3	－	－	－	－	－	－	－
266	**71**	**11**	**3**	**－**	**－**	**－**	**－**	**－**	**－**	**－**	**－**

年	施設等の世帯（準世帯）							
	世帯数	世帯人員（人）	1～4人		5～29人		30人以上	
			世帯数	世帯人員	世帯数	世帯人員	世帯数	世帯人員
平成17年	22	1,318	6	16	4	41	12	1,261
22年	39	1,535	15	17	6	121	18	1,397
27年	**45**	**1,540**	**15**	**18**	**11**	**163**	**19**	**1,359**

（単位：人）

人口		流出超過人口			昼間人口			昼間人口指数(%)
男	女	総数	男	女	総数	男	女	(夜間人口=100)
3,545	1,991	8,618	5,790	2,828	30,287	13,424	16,863	77.8
3,844	2,683	9,813	6,665	3,148	31,033	13,496	17,537	76.0
3,575	2,122	11,288	7,012	4,276	31,609	14,051	17,558	73.7
3,508	2,374	10,551	6,631	3,920	33,928	15,080	18,848	76.3
3,909	2,611	9,871	6,001	3,870	35,198	15,991	19,207	78.1
4,010	**2,981**	**8,916**	**5,310**	**3,606**	**35,519**	**16,369**	**19,150**	**79.9**

産 業 別 構 成 比

（平成28年6月１日現在）

資料：H28年経済センサス活動調査

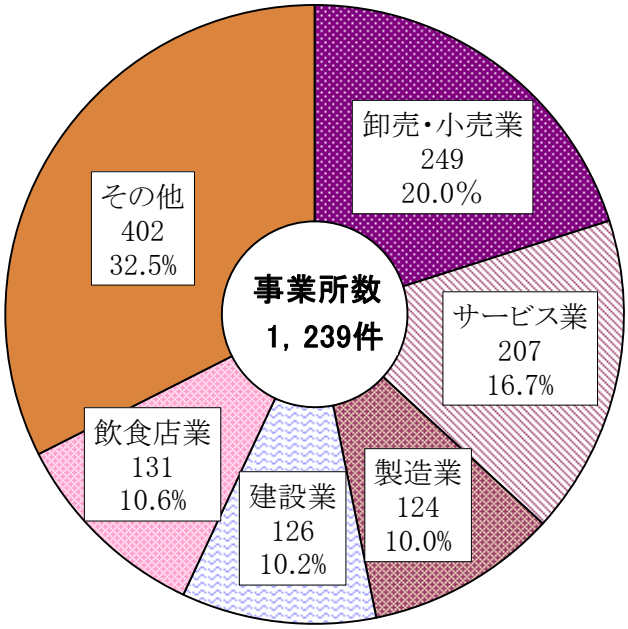

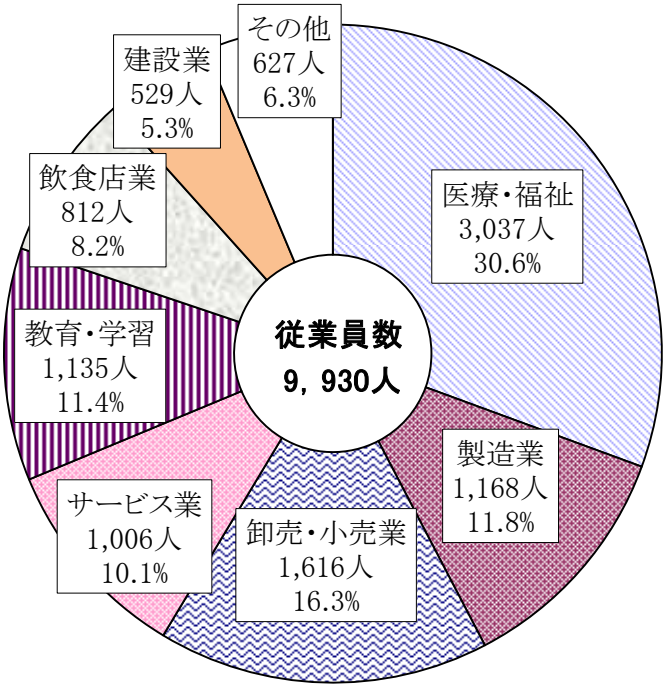

産業大分類別事業所数及び従業員数

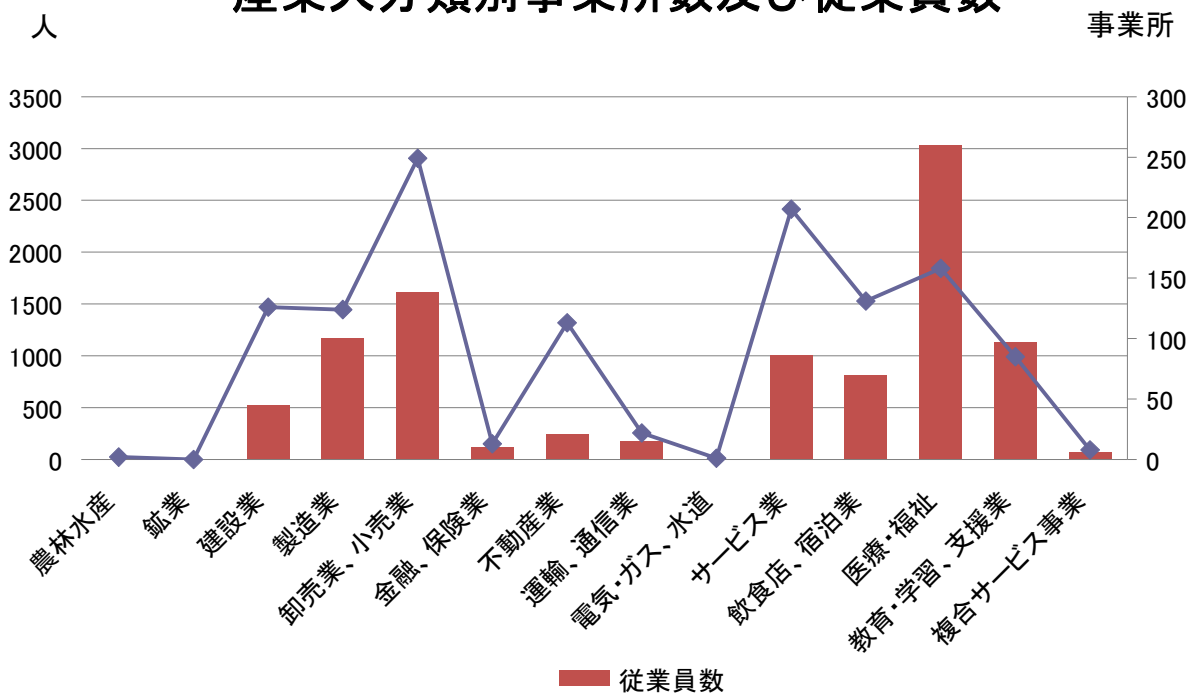

資本金階級別企業数

資本金階級	企業数
300万未満	28
300万円～500万円未満	90
500万円～1000万円未満	26
1000万円～3000万円未満	98
3000万円～5000万円未満	17
5000万円～1億円未満	1
1億円～3億円未満	1
3億円～10億円未満	–
10億円～50億円未満	1
50億円以上	–
不詳	6

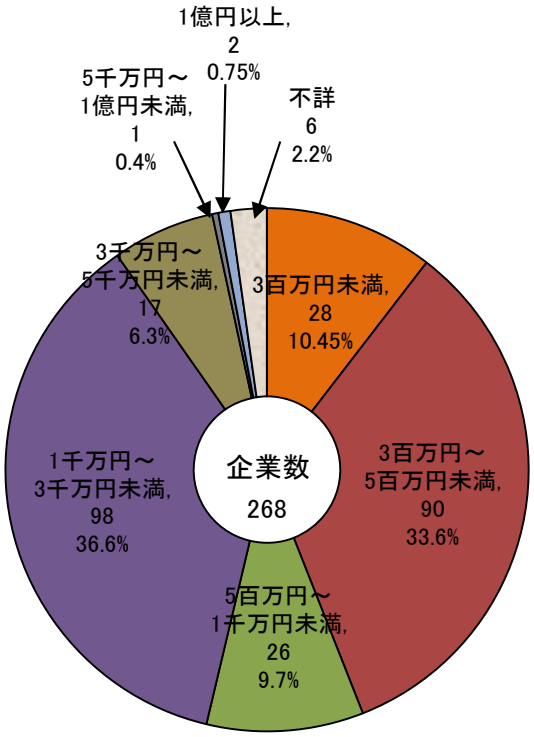

1　産業(大分類)別事業所数、従業者数

産業(大分類)	平成24年		平成26年		平成28年	
	事業所数(件)	従業者数(人)	事業所数(件)	従業者数(人)	事業所数(件)	従業者数(人)
農林水産業	3	16	3	13	2	9
鉱業	－	－	－	－	－	－
建設業	134	609	124	551	126	529
製造業	131	1,267	130	1,087	124	1,168
卸売業・小売業	265	1,559	256	1,386	249	1,616
金融保険業	14	112	13	116	13	121
不動産業	115	194	117	238	113	245
運輸通信業	24	247	18	189	18	168
電気・ガス・水道業	－	－	－	－	1	1
情報通信業	－	－	4	8	4	15
※サービス業	203	944	206	1,012	207	1,006
公務	－	－	－	－	－	－
飲食店・宿泊業	133	832	129	831	131	812
医療・福祉	123	2,545	149	2,691	158	3,037
教育・学習支援業	80	1,109	88	1,106	85	1,135
複合サービス事業	6	56	8	71	8	68
総数	**1,231**	**9,490**	**1,245**	**9,299**	**1,239**	**9,930**

資料:大阪府統計年鑑第4章「4－3」

※サービス業については「学術研究，専門・技術サービス業」、「生活関連サービス業，娯楽業」、「サービス業(他に分類されないもの)」の合計が記載されています。

2 産業(中分類)別工場数、従業者数、製造品出荷額等

産業(中分類)	平成26年度			平成27年度		
	事業所数(件)	従業者数(人)	製造品出荷額等(万円)	事業所数(件)	従業者数(人)	製造品出荷額等(万円)
食料品製造業	1	15	X	1	14	X
飲料・飼料・たばこ製造業	−	−	−	−	−	−
繊維工業	25	307	407,928	24	287	489,330
木材、木製品製造業(家具を除く)	−	−	−	−	−	−
家具、装備品製造業	−	−	−	−	−	−
パルプ、紙、紙加工品製造業	−	−	−	−	−	−
印刷、同関連業	1	9	X	2	3	X
化学工業	−	−	−	−	−	−
石油製品、石炭製品製造業	−	−	−	−	−	−
プラスチック製品製造業(別掲を除く)	−	−	−	2	425	X
ゴム製品製造業	−	−	−	−	−	−
なめし革、同製品、毛皮製造業	−	−	−	−	−	−
窯業、土石製品製造業	−	−	−	2	25	X
鉄鋼業	1	4	X	2	5	X
非鉄金属製造業	1	218	X	1	227	X
金属製品製造業	6	486	1,471,073	5	62	40,672
はん用機械器具製造業	3	37	X	4	68	94,481
生産用機械器具製造業	2	27	X	2	46	X
業務用機械機器具製造業	−	−	−	−	−	−
電子部品・デバイス電子回路製造業	−	−	−	−	−	−
電気機械器具製造業	2	15	X	3	21	9,118
情報通信機械器具製造業	−	−	−	−	−	−
輸送用機械器具製造業	−	−	−	1	3	X
その他の製造業	−	−	−	2	9	X
総数	**42**	**1,118**	**2,257,923**	**51**	**1,195**	**2,428,654**

資料:大阪の工業参照

（各年12月31日現在）

産業（中分類）	平成28年度			平成29年度		
	事業所数（件）	従業者数（人）	製造品出荷額等（万円）	事業所数（件）	従業者数（人）	製造品出荷額等（万円）
食料品製造業	1	14	X	1	14	X
飲料・飼料・たばこ製造業	－	－	－	－	－	－
繊維工業	19	277	508,952	19	279	485,710
木材、木製品製造業（家具を除く）	－	－	－	－	－	－
家具、装備品製造業	－	－	－	－	－	－
パルプ、紙、紙加工品製造業	－	－	－	－	－	－
印刷、同関連業	－	－	－	－	－	－
化学工業	－	－	－	－	－	－
石油製品、石炭製品製造業	－	－	－	－	－	－
プラスチック製品製造業（別掲を除く）	1	421	X	1	422	X
ゴム製品製造業	－	－	－	－	－	－
なめし革、同製品、毛皮製造業	－	－	－	－	－	－
窯業、土石製品製造業	－	－	－	－	－	－
鉄鋼業	1	4	X	1	4	X
非鉄金属製造業	1	251	X	1	283	X
金属製品製造業	5	72	63,781	5	74	64,209
はん用機械器具製造業	3	38	128,660	4	68	177,681
生産用機械器具製造業	2	33	X	2	28	X
業務用機械機器具製造業	－	－	－	－	－	－
電子部品・デバイス電子回路製造業	－	－	－	－	－	－
電気機械器具製造業	1	7	X	1	6	X
情報通信機械器具製造業	－	－	－	－	－	－
輸送用機械器具製造業	－	－	－	－	－	－
その他の製造業	－	－	－	－	－	－
総数	**34**	**1,117**	**2,756,606**	**35**	**1,178**	**2,819,800**

3 産業(大分類)別企業数

産　業 (大分類)	平成24年 企業数 (件)	平成26年 企業数 (件)	平成28年 企業数 (件)
農林水産業	3	3	2
鉱　業	－	－	－
建設業	70	66	59
製造業	50	50	46
卸売業 小売業	55	59	49
金融 保険業	4	6	5
不動産業	35	36	33
運輸 通信業	15	13	16
電気・ガス 水道業	－	－	－
サービス業	32	29	28
飲食店 宿泊業	8	7	6
医療・福祉	17	20	22
教育・学習 支援業	4	4	2
複合サービス 事業	－	－	－
総　数	**293**	**293**	**268**

資料：平成24年経済センサス活動調査、平成26年経済センサス基礎調査
平成28年経済センサス活動調査(公務を除く)

4 産業(中分類)別事業所数、従業者数、年間商品販売額

産業(中分類)	平成24年度			平成28年度		
	事業所数(件)	従業者数(人)	年間商品販売額(百万円)	事業所数(件)	従業者数(人)	年間商品販売額(百万円)
卸売業計	27	109	4,864	30	146	11,004
小売業計	166	989	11,785	185	1,251	15,324
各種商品小売業	－	－	－	－	－	－
織物・衣類・身の回り品小売業	21	56	547	22	79	463
飲食料品小売業	60	554	6,104	59	660	6,039
機械器具小売業	19	56	935	26	85	2,590
その他の小売業	61	301	3,899	74	411	5,869
無店舗小売業	5	22	300	4	16	363
総数	**193**	**1,098**	**16,649**	**215**	**1,397**	**26,328**

資料:経済センサス活動調査

5 産業　経営組織別民営事業所数、従業者数

産業	平成24年度		平成26年度		平成28年度	
	事業所数(件)	従業者数(人)	事業所数(件)	従業者数(人)	事業所数(件)	従業者数(人)
個人	687	2,217	672	2,081	671	2,009
法人計	543	7,272	572	7,217	566	7,919
(会社)	450	4,243	462	3,967	451	4,521
(会社以外の法人)	93	3,029	110	3,250	115	3,398
法人でない団体	1	1	1	1	2	2
総数	**1,231**	**9,490**	**1,245**	**9,299**	**1,239**	**9,930**

資料:平成24年経済センサス活動調査、平成26年経済センサス基礎調査、平成28年経済センサス活動調査

６ 専業兼業別農家数及び農家人口

（各年2月1日現在）

年	農家数（戸）					農家人口（人）		
	総数	専業	兼業			総数	男	女
			総数	第1種	第2種			
平成 7	354	25	329	65	264	1,726	846	880
12	333	18	315	25	290	1,605	785	820
17	152	23	129	17	112	447	250	197
22	136	27	109	25	84	380	203	177
27	**122**	**38**	**84**	**9**	**75**	**179**	**91**	**88**

資料：農林業センサス、農業センサス
※平成2年～12年は経営耕地面積が10アール以上の農家対象。
平成17年より30アール以上の農家対象。

７ 経営耕地面積規模別農家数

（各年2月1日現在、単位:戸）

年	総数	5a以上 30a未満	30a以上 50a未満	50a以上 70a未満	70a以上 100a未満	100a以上	例外規定（※）
平成 7	354	156	96		74	28	－
12	333	149	80		76	25	3
17	152	－	63		68	21	－
22	136	－	49		62	25	－
27	**122**	**－**	**51**		**52**	**19**	**－**

資料：農林業センサス、農業センサス
※　経営耕地面積が皆無又は5a未満(平成2年以降については10a未満)であっても、調査期日前1年間の自家農産物販売金額が、平成2年以降は15万円以上あったものを農家とみなす。

8 経営耕地面積

(単位：a)

年	経営耕地面積			
	総数	田	畑	樹園地
平成 7	15,119	13,939	523	657
12	14,143	13,089	392	662
17	9,577	9,063	220	294
22	9,383	8,745	285	353
27	**8,971**	**8,287**	**464**	**220**

資料：農林業センサス、農業センサス

1 熊取駅乗車客数

（各年度末現在、単位：人）

年　　度	総　　数	定　　期	普　　通	1 日 平 均
平成19年度	4,093,986	3,185,983	908,003	11,216
20	3,993,465	3,095,930	897,535	10,941
21	3,948,570	3,087,535	861,035	10,818
22	3,944,278	3,082,710	861,568	10,806
23	3,976,811	3,088,052	888,759	10,866
24	4,027,309	3,143,464	883,845	11,034
25	4,116,105	3,236,455	879,650	11,277
26	3,990,000	3,123,000	867,000	10,931
27	4,072,000	3,185,000	887,000	11,126
28	4,050,000	3,171,000	879,000	11,095
29	4,055,000	3,179,000	876,000	11,109
30	4,049,000	3,176,000	873,000	11,093
令和元年度	**4,018,000**	**3,153,000**	**865,000**	**10,978**

資料 :JR阪和線熊取駅

2 路線別バス乗車客数

（各年度末現在、単位：人）

路　線　名	路　線　起　終　点	28年度	29年度	30年度	令和元年度
熊取山手線	泉佐野駅前～泉佐野駅前 泉佐野駅前～熊取駅前 泉佐野駅前～野田中央 熊取駅前～泉佐野駅前 熊取駅前～熊取駅前 熊取駅前～野田中央 山の手台～泉佐野駅前 山の手台～熊取駅前	114,028	108,441	105,838	**102,345**
府営熊取団地線	泉佐野駅前～つばさが丘北口 泉佐野駅前～つばさが丘北口 熊取駅前～つばさが丘北口 泉佐野駅前～大阪体育大学前 泉佐野駅前～熊取団地 熊取駅前～大阪体育大学前 熊取駅前～熊取団地 泉佐野駅前～大阪体育大学前 熊取駅前～大阪体育大学前 熊取駅前～山原	370,950	352,773	344,306	**332,943**
南海熊取 ニュータウン線	泉佐野駅前～熊取ニュータウン 熊取駅前～熊取ニュータウン	268,965	256,786	250,623	**242,352**
粉河熊取線	熊取駅前～粉河駅前	68,968	66,835	61,147	**54,217**

資料：　南海ウィングバス南部（株）（府営熊取団地線）
　　和歌山バス那賀（株）（粉河熊取線）

注）　平成元年 3月29日　府営熊取団地線、大阪体育大学系統新設。
　　平成12年 4月 1日　府営熊取団地線、つばさが丘系統新設。
　　平成21年 4月 1日　熊取山手線系統統合ループ化（小谷系統、山の手台系統）。

3 車種別保有自動車数

年　度	登録							
	総　数	自家用	営業用	トラック				
				総　数	普通		小型	
					自家用	営業用	自家用	営業用
平成22年度	13,586	13,458	125	696	130	102	451	10
23	13,638	13,502	133	692	128	107	441	13
24	13,573	13,434	136	701	125	112	448	13
25	13,488	13,348	137	715	131	113	455	13
26	13,312	13,164	145	721	139	120	445	14
27	13,188	13,024	161	739	144	123	458	11
28	13,243	13,047	188	762	149	132	463	10
29	13,254	13,061	184	793	156	133	484	11
30	**13,202**	**13,012**	**181**	**805**	**160**	**131**	**493**	**12**

資料：大阪府統計年鑑

4 軽自動車及び原動機付自転車等保有台数

年　度	総　数	原動機付自転車				軽自動車		
		50cc以下	50cc超 90cc以下	90cc超 125cc迄	ミニカー	二輪車 (側車付含)	三輪車	四 乗用(営)
平成23年度	17,921	6,513	229	392	23	538	1	5
24	18,038	6,429	231	428	24	537	1	7
25	18,279	6,432	205	461	27	553	1	7
26	18,556	6,378	202	486	28	551	1	7
27	18,735	6,307	197	539	30	535	1	8
28	18,895	6,247	186	564	30	543	1	7
29	18,920	6,142	171	588	33	540	1	7
30	18,962	5,969	162	641	37	547	1	8
令和元年度	**18,965**	**5,835**	**165**	**677**	**38**	**543**	**1**	**8**

資料：市町村税課税状況等の調査

（単位：台）

車両										
バス		乗用車					特殊用途		大型特殊	
自家用	営業用	総数	普通		小型		自家用	営業用	自家用	営業用
			自家用	営業用	自家用	営業用				
36	－	12,700	5,112	－	7,588	－	129	13	12	－
39	－	12,761	5,226	－	7,535	－	120	13	13	－
39	－	12,686	5,235	－	7,451	－	123	11	13	－
41	－	12,581	5,332	－	7,249	－	127	11	13	－
40	－	12,399	5,257	－	7,142	－	128	11	13	－
40	15	12,242	5,310	－	6,931	1	127	11	14	－
39	36	12,247	5,452	－	6,795	－	135	10	14	－
39	30	12,228	5,610	－	6,618	－	139	10	15	－
40	**29**	**12,165**	**5,778**	**－**	**6,387**	**－**	**138**	**9**	**16**	**－**

（単位：台）

および小型特殊自動車					二輪の小型自動車
輪車			農耕用	特殊作業用	
乗用(自)	貨物(営)	貨物(自)			
7,502	43	2,152	18	21	484
7,694	42	2,116	19	19	491
7,938	42	2,080	20	23	490
8,314	47	2,020	21	26	475
8,538	40	2,009	25	26	480
8,782	40	1,962	26	24	483
8,904	39	1,940	27	24	504
9,069	45	1,928	27	26	502
9,190	**44**	**1,896**	**26**	**23**	**519**

5 郵便施設の状況

（令和元年3月末日現在）

郵便局	ポスト数	切手類売りさばき所	郵便私書箱	
			設備数	貸与数
5	44	28	32	6

資料：日本郵便　泉佐野郵便局

6 電話普及状況

（各年度末日現在）

年度	加入電話			ISDN	公衆電話		
	総数	事務用	住宅用		アナログ	デジタル	ICカード
平成23年度	4,576	1,011	3,565	557	62	9	0
24	4,075	948	3,127	503	57	9	0
25	3,718	869	2,849	440	52	9	0
26	3,169	708	2,461	420	42	11	0
27	2,984	658	2,326	379	35	15	0
28	2,818	592	2,226	317	31	15	0
29	2,665	563	2,102	297	31	14	0
30	2,502	543	1,959	269	32	14	0
令和元年度	**2,297**	**518**	**1,779**	**257**	**32**	**13**	**0**

資料：NTT西日本　関西事業本部

※　ISDNは、INSネット64、INSネット64・ライト、INSネット1500の総数である。

1　小学校数、学級数、児童数、教員数、職員数等の状況

（各年5月1日現在）

年	学校数	学級数	児童数（人）	教員数（人）			職員数（人）			校医（人）（歯科医含）
				総数	男	女	総数	男	女	
平成 21年	5	100	2,885	136	47	89	16	2	14	12
22	5	103	2,913	145	45	100	7	0	7	12
23	5	103	2,890	150	44	106	6	0	6	12
24	5	103	2,868	153	44	109	6	0	6	12
25	5	99	2,790	143	43	100	6	0	6	12
26	5	100	2,765	148	46	102	6	0	6	12
27	5	99	2,704	152	44	108	6	0	6	12
28	5	100	2,676	159	44	115	7	0	7	12
29	5	97	2,573	161	47	114	7	0	7	11
30	5	98	2,511	157	47	110	6	0	6	11
令和 元年	**5**	**96**	**2,469**	**156**	**50**	**106**	**7**	**0**	**7**	**11**

資料：教育委員会学校教育課

2　中学校数、学級数、生徒数、教員数、職員数等の状況

（各年5月1日現在）

年	学校数	学級数	生徒数（人）	教員数（人）			職員数（人）			校医（人）（歯科医含）
				総数	男	女	総数	男	女	
平成 21年	3	42	1,290	84	48	36	6	3	3	8
22	3	42	1,305	86	50	36	6	3	3	8
23	3	45	1,354	92	51	41	6	3	3	8
24	3	46	1,371	94	54	40	6	3	3	8
25	3	47	1,412	96	57	39	3	2	1	8
26	3	49	1,387	99	55	44	3	2	1	8
27	3	47	1,356	99	59	40	3	2	1	8
28	3	45	1,322	98	57	41	3	2	1	8
29	3	45	1,321	99	56	43	3	2	1	8
30	3	44	1,323	94	53	41	3	2	1	8
令和 元年	**3**	**44**	**1,301**	**92**	**51**	**41**	**3**	**2**	**1**	**8**

資料：教育委員会学校教育課

３ 小学校学年別児童数の状況

年　　度	総　　数			1　学　年			2　学　年		
	総数	男	女	総数	男	女	総数	男	女
平成 20年度	2,905	1,508	1,397	472	230	242	513	273	240
21	2,885	1,511	1,374	449	235	214	472	233	239
22	2,913	1,504	1,409	463	230	233	451	234	217
23	2,890	1,477	1,413	484	243	241	462	231	231
24	2,868	1,449	1,419	459	225	234	481	245	236
25	2,790	1,404	1,386	449	235	214	460	226	234
26	2,765	1,412	1,353	454	235	219	449	236	213
27	2,704	1,380	1,324	383	197	186	454	231	223
28	2,676	1,376	1,300	434	227	207	385	199	186
29	2,573	1,334	1,239	382	202	180	434	226	208
30	2,511	1,307	1,204	392	195	197	387	205	182
令和 元年度	**2,469**	**1,278**	**1,191**	**397**	**206**	**191**	**390**	**195**	**195**
中 央 小	564	287	277	106	54	52	77	39	38
西　小	442	242	200	79	45	34	75	38	37
南　小	280	142	138	42	23	19	37	17	20
北　小	593	295	298	93	44	49	98	39	59
東　小	590	312	278	77	40	37	103	62	41

資料:教育委員会学校教育課

（各年度5月1日現在、単位：人）

3　学　年			4　学　年			5　学　年			6　学　年		
総数	男	女	総数	男	女	総数	男	女	総数	男	女
478	247	231	516	273	243	462	249	213	464	236	228
513	273	240	478	246	232	515	274	241	458	250	208
478	232	247	522	282	240	482	253	229	516	273	243
453	231	222	480	236	244	529	282	247	482	254	228
467	235	232	453	233	220	484	237	247	524	274	250
479	242	237	464	232	232	454	234	220	484	235	249
456	225	231	485	247	238	464	235	229	457	234	223
451	242	209	457	223	234	489	249	240	470	238	232
458	233	225	453	243	210	458	226	232	488	248	240
391	203	188	454	235	219	455	242	213	457	226	231
433	227	206	393	204	189	456	237	219	450	239	211
393	**209**	**184**	**439**	**229**	**210**	**395**	**203**	**192**	**455**	**236**	**219**
91	43	48	90	49	41	95	54	41	105	48	57
75	41	34	87	48	39	46	23	23	80	47	33
40	17	23	52	29	23	58	33	25	51	23	28
100	59	41	96	47	49	92	46	46	114	60	54
87	49	38	114	56	58	104	47	57	105	58	47

4　中学校学年別生徒数の状況

（各年度5月1日現在、単位：人）

年　度	総　数			1　学　年			2　学　年			3　学　年		
	総数	男	女	総数	男	女	総数	男	女	総数	男	女
平成20年度	1,255	652	603	444	215	229	423	217	206	388	220	168
21	1,290	650	640	423	217	206	445	216	229	422	217	205
22	1,305	675	630	429	238	191	429	219	210	447	218	229
23	1,354	719	635	483	254	229	436	241	195	435	224	211
24	1,371	730	641	450	235	215	485	255	230	436	240	196
25	1,412	740	672	476	249	227	454	238	216	482	253	229
26	1,387	705	682	454	215	239	479	251	228	454	239	215
27	1,356	681	675	428	218	210	453	213	240	475	250	225
28	1,322	648	674	437	217	220	430	218	212	455	213	242
29	1,321	657	664	451	220	231	438	218	220	432	219	213
30	1,323	647	676	436	210	220	448	218	230	439	219	220
令和元年度	**1,301**	**650**	**651**	**418**	**222**	**196**	**436**	**211**	**225**	**447**	**217**	**230**
熊 中	467	251	216	145	85	60	154	76	78	168	90	78
北 中	348	152	196	108	47	61	120	54	66	120	51	69
南 中	486	247	239	165	90	75	162	81	81	159	76	83

資料：教育委員会学校教育課

5 児童生徒の体格（令和元年度）

(1) 男　子

区分		小学生						中学生		
		6歳	7歳	8歳	9歳	10歳	11歳	12歳	13歳	14歳
身長 (cm)	全国	116.5	122.6	128.1	133.5	139.0	145.2	152.8	160.0	165.4
	府	116.4	122.6	127.7	133.2	139.0	145.2	152.6	160.5	165.3
	熊取町	**117.1**	**122.6**	**128.0**	**133.6**	**139.4**	**144.3**	**152.7**	**160.3**	**164.5**
体重 (kg)	全国	21.4	24.2	27.3	30.7	34.4	38.7	44.2	49.2	54.1
	府	21.2	24.1	26.7	30.3	34.3	38.3	43.8	49.0	53.9
	熊取町	**21.5**	**23.7**	**27.1**	**30.3**	**34.7**	**37.7**	**42.8**	**48.5**	**52.2**

(2) 女　子

区分		小学生						中学生		
		6歳	7歳	8歳	9歳	10歳	11歳	12歳	13歳	14歳
身長 (cm)	全国	115.6	121.4	127.3	133.4	140.2	146.6	151.9	154.8	156.5
	府	115.4	121.5	127.1	133.2	140.3	146.7	152.0	154.4	156.4
	熊取町	**115.4**	**122.7**	**127.1**	**134.1**	**141.6**	**147.2**	**151.9**	**154.8**	**156.6**
体重 (kg)	全国	20.9	23.5	26.5	30.0	34.2	39.0	43.8	47.3	50.1
	府	20.7	23.5	26.3	29.7	33.9	38.8	43.5	46.6	49.8
	熊取町	**20.8**	**24.0**	**26.3**	**30.5**	**35.2**	**39.0**	**42.6**	**46.7**	**49.6**

資料：文部科学省学校保健統計・大阪府学校保健統計

6 幼稚園数、教員数、職員数、学級数の状況

（各年5月1日現在、単位：人）

年	園数			教員数			職員数			学級数		
	総数	公立	私立	総数	公立	私立	総数	公立	私立	総数	公立	私立
平成 21	2	－	2	44	－	44	6	－	6	24	－	24
22	2	－	2	45	－	45	5	－	5	25	－	25
23	2	－	2	47	－	47	7	－	7	27	－	27
24	2	－	2	50	－	50	5	－	5	28	－	28
25	2	－	2	50	－	50	4	－	4	28	－	28
26	2	－	2	48	－	48	4	－	4	27	－	27
27	2	－	2	46	－	46	3	－	3	26	－	26
28	2	－	2	50	－	50	5	－	5	26	－	26
29	2	－	2	45	－	45	6	－	6	24	－	24
30	2	－	2	49	－	49	16	－	16	24	－	24
令和 元年	**1**	**－**	**1**	**23**	**－**	**23**	**3**	**－**	**3**	**9**	**－**	**9**

資料：保育課（大阪の学校統計）

7 幼稚園年齢別幼児数の状況

（各年5月1日現在、単位：人）

年	園児総数	公立			私立								
		総数			総数			3歳児		4歳児		5歳児	
		総数	男	女	総数	男	女	男	女	男	女	男	女
平成21年	681	－	－	－	681	320	361	102	109	120	129	98	123
22	709	－	－	－	709	356	353	122	96	114	125	120	132
23	723	－	－	－	723	365	358	111	122	140	109	114	127
24	767	－	－	－	767	404	363	137	117	126	137	141	109
25	770	－	－	－	770	395	375	121	112	148	127	126	136
26	736	－	－	－	736	391	345	118	98	130	120	143	127
27	714	－	－	－	714	374	340	122	113	122	107	130	120
28	682	－	－	－	682	350	332	101	102	128	121	121	109
29	589	－	－	－	589	294	295	86	83	107	103	101	109
30	577	－	－	－	577	295	282	91	93	94	86	110	103
令和元年	**278**	**－**	**－**	**－**	**278**	**139**	**139**	**40**	**37**	**47**	**51**	**52**	**51**

資料：保育課（大阪の学校統計）

8 公民館の利用状況

利用形態	平成27年度		平成28年度		平成29年度		平成30年度		令和元年度	
	件数	人数	件数	人数	件数	人数	件数	人数	件数	人数
公民館講座	110	1,394	135	1,650	120	1,351	92	919	81	845
公民館クラブ	815	7,362	735	6,847	726	6,651	676	6,214	594	5,250
社会教育事業	18	244	18	432	41	543	34	481	22	443
行政機関・社会教育関係団体	380	7,061	380	7,113	365	6,468	489	8,380	367	5,991
一般	568	6,694	511	6,095	511	5,553	517	6,558	467	5,863
総数	**1,891**	**22,755**	**1,779**	**22,137**	**1,763**	**20,566**	**1,808**	**22,552**	**1,531**	**18,392**

資料：教育委員会生涯学習推進課　　R2.3.4～3.31 臨時休館

9 町民会館(ホール除く)の利用状況

利用形態	平成27年度		平成28年度		平成29年度		平成30年度		令和元年度	
	件数	人数	件数	人数	件数	人数	件数	人数	件数	人数
公民館講座	113	1,142	94	967	117	1,210	98	942	91	936
公民館クラブ	412	5,296	387	5,367	391	4,627	405	4,396	361	3,646
社会教育事業	7	81	14	216	17	262	16	193	17	308
行政機関・社会教育関係団体	271	3,370	333	3,890	261	2,926	278	3,516	217	2,471
一般	268	3,152	269	2,950	297	3,020	362	3,381	315	2,589
総数	**1,071**	**13,041**	**1,097**	**13,390**	**1,083**	**12,045**	**1,159**	**12,428**	**1,001**	**9,950**

資料：教育委員会生涯学習推進課　　R2.3.4～3.31 臨時休館

10 町民会館ホールの利用状況

利用形態	平成27年度		平成28年度		平成29年度		平成30年度		令和元年度	
	件数	人数	件数	人数	件数	人数	件数	人数	件数	人数
公民館講座	20	140	22	137	23	174	17	134	22	338
公民館クラブ	107	1,085	86	855	138	1,919	111	2,120	103	1,218
社会教育事業	37	1,181	40	1,795	35	2,205	27	1,488	28	1,658
行政機関・社会教育関係団体	118	17,659	118	21,660	105	16,500	106	18,761	94	13,805
一般	64	6,858	67	7,310	56	6,333	88	9,173	48	5,901
総数	**346**	**26,923**	**333**	**31,757**	**357**	**27,131**	**349**	**31,676**	**295**	**22,920**

資料：教育委員会生涯学習推進課　　R2.3.4～3.31 臨時休館

11 町民会館分館の利用状況

部屋名	平成28年度		平成29年度		平成30年度（～9月）	
	件数	人数	件数	人数	件数	人数
体育室	958	14,515	864	13,522	432	6,420
その他	787	5,664	782	5,107	398	2,429
総数	**1,745**	**20,179**	**1,646**	**18,629**	**830**	**8,849**

資料：教育委員会生涯学習推進課　　※平成30年9月30日閉館

12 教育・子どもセンターの利用状況

部屋名			平成30年度（10月～）		令和元年度	
			件数	人数	件数	人数
体育室			423	6,448	777	11,900
会議室			322	1,996	634	3,916
総数			**745**	**8,444**	**1,441**	**15,816**

資料：教育委員会生涯学習推進課　　※平成30年10月1日開館

13 町立グラウンド、テニスコート利用者数

（単位：人）

年度	町民グラウンド	中央公園多目的広場	八幡池青少年広場	町民グラウンドテニスコート	中央公園テニスコート
平成27年度	28,319	20,870	8,850	19,191	6,588
28	24,829	20,591	7,450	19,709	6,800
29	24,087	21,790	7,800	17,300	6,397
30	18,306	20,340	8,240	12,875	6,818
令和元年度	**19,850**	**21,610**	**10,000**	**15,831**	**7,223**

資料：教育委員会生涯学習推進課

14 各小学校プール利用者数

（単位：人）

年度	総数	中央小プール	西小プール	南小プール	北小プール	東小プール
平成27年度	6,139	1,692	859	1,213	1,206	1,169
28	5,761	1,633	757	945	1,412	1,014
29	5,564	1,370	933	778	1,562	921
30	3,954	1,058	646	561	1,196	493
令和元年度	**3,773**	**843**	**688**	**494**	**1,150**	**598**

資料：教育委員会生涯学習推進課

15 学校体育施設一般開放利用者数

（体育館）

（単位：人）

年 度	総 数	熊 中 体育館	熊 中 武道館	北 中 体育館	北 中 武道館	南 中 体育館	南 中 武道館	中央小	西 小	南 小	北 小	東 小
平成26年度	58,644	6,296	3,168	5,597	2,328	4,985	3,466	9,458	6,000	3,903	8,263	5,180
27	48,125	5,630	2,135	3,827	1,723	4,505	3,357	7,626	4,425	3,846	7,050	4,001
28	61,987	6,613	2,335	4,493	1,612	5,079	3,837	9,995	5,938	3,432	8,520	10,133
29	60,484	6,736	2,674	4,471	2,288	5,758	3,948	9,502	4,767	3,610	7,788	8,942
30	49,907	6,542	3,378	3,074	1,550	4,809	3,435	7,401	3,835	2,702	6,530	6,651
令和元年度	**43,782**	**5,814**	**2,137**	**2,393**	**1,133**	**3,547**	**3,225**	**6,154**	**3,425**	**1,825**	**6,596**	**7,533**

資料：教育委員会生涯学習推進課

R2.29～3.31 一般開放中止

（運動場）

（単位：人）

年 度	総 数	熊 中	北 中	南 中	中央小	西 小	南 小	北 小	東 小
平成26年度	10,407	149	0	0	2,208	2,968	1,162	2,079	1,841
27	8,657	394	0	0	1,753	2,269	1,019	1,924	1,298
28	8,810	342	30	0	2,077	2,717	819	1,299	1,526
29	6,771	324	0	0	1,767	1,941	497	833	1,409
30	4,781	315	0	0	1,433	919	604	69	1,441
令和元年度	**3,560**	**263**	**0**	**10**	**1,131**	**494**	**304**	**642**	**716**

資料：教育委員会生涯学習推進課

R2.29～3.31 一般開放中止

16 町内の指定文化財一覧表

区分	種　別	名　　称	所有者(管理者)	所 在 地	指定年月日
国	【重文】建造物	来迎寺本堂（1棟） らいごうじほんどう	(宗教法人)来迎寺	和田三丁目3765番地	S24．5．30
〃	〃	降井家書院(1棟) ふるいけ しょいん 附 屋舗図（1帖） つけたり やしきず	個人	大久保中二丁目6番13号	S27．3．29
〃	〃	中家住宅（1棟） なかけじゅうたく 附 表門（1棟）・唐門（1棟） つけたり おもてもん からもん	熊取町	五門西一丁目11番18号	S39．5．29
〃	史跡	日根荘遺跡土丸・雨山城跡 ひねのしょういせきつちまる・あめやまじょうあと	熊取町、大森神社他	大字野田72番他4筆、里道	H25．10．17
府	天然記念物	雨山のヤマモモ（1本） あめやま	宗教法人 大森神社	大字野田雨山山頂	H28．4．5
町	考古資料	東円寺跡出土軒丸瓦及び軒平瓦（1括） とうえんじあとしゅつどのきまるかわら のきひらかわら	熊取町教育委員会	五門西一丁目10番1号熊取交流センター	H 8．3．13
〃	有形民俗文化財	熊取神踊り(雨山踊り)用具（3口）うち1口 H20．4.7 追加 くまとりこおど あめやまおど ようぐ 附 神踊目録（1冊） つけたり こおどりもくろく 野田村神踊記（2冊） のだむら こおどりき 神踊音頭歌本（1冊） こおどりおんど うたぼん 御神踊（1冊） おんこおどり 乾板写真（2枚） かんばんしゃしん	熊取町教育委員会 〃 〃 〃 〃 〃	五門西一丁目10番1号熊取交流センター 〃 〃 〃 〃 〃	H 8．3．13
〃	有形民俗文化財	伊勢型紙（268点） いせかたがみ	熊取町教育委員会	五門西一丁目10番1号熊取交流センター	H 8．3．13
〃	名勝	雨山 あめやま 附 雨山町石（6基） つけたり あめやまちょういし うち2基H26.3.24追加 雨山城碑（1基） あめやまじょうひ H26.3.24追加 雨山城碑拓本（1幅） あめやまじょうひたくほん H26.3.24追加 乾板写真(2枚) かんばんしゃしん うち1枚H26.3.24追加	熊取町、大森神社 成合区（雨山城碑） 熊取町教育委員会 熊取町教育委員会	大字野田72番、同5番 朝代東四丁目3064番地 五門西一丁目10番1号熊取交流センター 〃	H 8．3．13
〃	史跡	橋本宗吉電気実験の地 はしもとそうきちでんきじっけん ち 附 乾板写真（1枚） つけたり かんばんしゃしん	熊取町 熊取町教育委員会	五門西一丁目26番1号 五門西一丁目10番1号熊取交流センター	H 8．3．13
〃	天然記念物	降井家のくろがねもち（1本） ふるい け	個人	大久保中二丁目6番13号	H 8．3．13
〃	彫刻	石造地蔵菩薩立像（1躯） せきぞうじぞうぼさつりゅうぞう 附 乾板写真（2枚） つけたり かんばんしゃしん	正福寺座 熊取町教育委員会	五月ヶ丘一丁目4118番地の2 五門西一丁目10番1号熊取交流センター	H 9．3．5
〃	考古資料	大久保E遺跡出土土器（161点） おおくぼ いせきしゅつどき	熊取町教育委員会	五門東二丁目3番5号 教育・子どもセンター	H11．2．3
〃	建造物	旧中林綿布工場 きゅうなかばやしめんぷこうじょう 汽罐室・受電室・事務所棟（3棟） きかんしつ・じゅでんしつ・じむしょとう 附 ランカシャーボイラー（1基） つけたり 広幅綿織機（1機） ひろはばめんしょっき 乾板写真（3枚） かんばんしゃしん	熊取町 熊取町教育委員会 〃 〃	五門西一丁目10番1号 〃 〃 〃	H15．3．3
〃	有形民俗文化財	小谷の文政おかげ灯籠（1基） おだに ぶんせい とうろう	興蔵寺	小谷南三丁目1220番地	H19．2．28

資料：教育委員会生涯学習推進課

17 埋蔵文化財調査の届出件数

（単位:件）

年　度	埋蔵文化財の包蔵地内				埋蔵文化財の包蔵地外（試掘）			
	公　共	民　間	個　人	計	公　共	民　間	個　人	計
平成26年度	4	25	8	37	0	6	4	10
27	7	22	10	39	0	8	0	8
28	8	25	10	43	0	11	1	12
29	4	41	15	60	0	7	0	7
30	11	45	13	69	1	13	0	14
令和元年度	**4**	**28**	**12**	**44**	**0**	**5**	**0**	**5**

資料：教育委員会生涯学習推進課

18 重要文化財中家住宅入館者数、利用者数

年　度	一般入館者（人）			文化活動利用者	
	町内人数	町外人数	計	利用件数(件)	利用人数(人)
平成26年度	2,348	1,658	4,006	33	4,081
27	1,853	2,524	4,377	46	4,705
28	1,345	1,321	2,666	45	6,208
29	972	1,318	2,290	33	4,741
30	331	545	876	8	859
令和元年度	**－**	**－**	**－**	**－**	**－**
4月	－	－	－	－	－
5月	－	－	－	－	－
6月	－	－	－	－	－
7月	－	－	－	－	－
8月	－	－	－	－	－
9月	－	－	－	－	－
10月	－	－	－	－	－
11月	－	－	－	－	－
12月	－	－	－	－	－
1月	－	－	－	－	－
2月	－	－	－	－	－
3月	－	－	－	－	－

資料:教育委員会生涯学習推進課　　H30.9/4～R2.3/31　臨時休館

19 図書館蔵書状況

（各年度末現在）

年　度	蔵書冊数			視聴覚資料所蔵点数	年間受入資料冊（点）数				雑誌受入種類
	一般図書（冊）	児童図書（冊）	合計（冊）	（点）	一般図書（冊）	児童図書（冊）	合　計（冊）	視聴覚資料（点）	（タイトル）
平成27年度	235,650	131,481	367,131	10,484	5,840	3,408	9,248	122	185
28	235,151	132,162	367,313	10,600	5,559	3,244	8,803	127	187
29	236,118	132,750	368,868	10,690	5,205	3,791	8,996	98	184
30	231,714	134,437	366,151	10,773	5,992	2,838	8,830	104	179
令和元年度	**233,842**	**135,368**	**369,210**	**10,875**	**5,793**	**3,317**	**9,110**	**103**	**183**

資料：教育委員会図書館

20 分類別蔵書状況

（単位　冊数:冊　%:%）

一般書			児童書			計	
分類別	冊数	%	分類別	冊数	%	冊数	%
総記	6,887	2.9	総記	927	0.7	7,814	2.1
哲学・宗教	8,168	3.5	哲学・宗教	585	0.4	8,753	2.4
歴史・地理	21,153	9.0	歴史・地理	3,575	2.6	24,728	6.7
社会科学	32,476	13.9	社会科学	4,957	3.7	37,433	10.1
自然科学	15,067	6.4	自然科学	10,206	7.5	25,273	6.8
技術・工学	15,930	6.8	技術・工学	3,062	2.3	18,992	5.1
産業	6,668	2.9	産業	2,181	1.6	8,849	2.4
芸術・スポーツ	28,048	12.0	芸術・スポーツ	3,914	2.9	31,962	8.7
言語	2,496	1.1	言語	912	0.7	3,408	0.9
文学	96,911	41.4	文学	41,387	30.6	138,298	37.5
絵本	38	0.1	絵本	61,036	45.1	61,074	16.5
			紙芝居	2,626	1.9	2,626	0.7
合計	233,842	100.0	合計	135,368	100.0	369,210	100.0

資料：教育委員会図書館

＊百分率は合計を100%として算出し、少数第2位を四捨五入。

21 図書館利用状況

年　度	新規登録者数(人)	個人貸出者数		入館者数	個人	
		総　数(人)	(内)児童(人)		一般図書(冊)	児童図書(冊)
平成29年度	1,611	96,000	17,513	－	210,061	126,728
30	1,448	93,114	17,230	151,469	206,382	122,711
令和元年度	**1,422**	**86,212**	**14,887**	**146,230**	**193,622**	**109,625**
4月	119	7,415	1,130	12,393	17,115	9,035
5月	97	7,462	1,094	13,784	17,210	8,545
6月	171	7,935	1,354	13,881	17,887	9,980
7月	201	8,715	1,863	14,614	18,265	11,891
8月	195	9,058	1,969	15,900	18,383	12,535
9月	117	7,849	1,296	13,356	17,548	9,734
10月	114	7,153	1,178	12,262	15,786	8,788
11月	117	7,443	1,266	13,243	16,555	9,431
12月	113	6,884	1,121	11,622	16,034	8,936
1月	97	7,676	1,235	12,401	17,483	9,608
2月	57	6,520	1,063	10,156	17,069	8,787
3月	24	2,102	318	2,618	4,287	2,355

資料:教育委員会図書館
注:令和2年2月20日～2月27日まで蔵書特別整理期間のため休館

*貸出者数、個人貸出冊(点)数は本館、熊取駅下にぎわい館で貸出したものを含む。

*貸借:熊取図書館に所蔵していない本を他図書館から取り寄せて貸出したもの。
令和2年3月4日～3月31日まで、新型コロナウイルス感染症拡大防止対策のため臨時休館。
ただし、予約受付、予約資料の貸出、あおぞら図書館(雨天中止)等一部サービスは実施。

貸出冊(点)数				団体貸出冊数(冊)	個人予約受付件数(件)	開館日数(日)
雑誌(冊)	視聴覚資料(冊)	貸借(冊)	合計(点)			
19,569	15,502	1,533	373,393	18,653	26,317	291
18,866	13,992	1,436	363,387	24,376	25,752	289
17,116	**12,621**	**1,295**	**334,279**	**25,147**	**27,631**	**267**
1,530	1,247	111	29,038	817	2,188	24
1,527	1,264	154	28,700	3,022	2,049	26
1,637	1,164	106	30,774	1,832	2,245	25
1,552	1,049	137	32,894	1,301	2,412	25
1,632	1,213	119	33,882	639	2,292	26
1,674	1,099	117	30,172	1,848	2,065	25
1,525	944	106	27,149	1,833	2,085	25
1,481	976	113	28,556	1,980	2,339	25
1,346	928	76	27,320	1,078	2,185	23
1,547	1,305	107	30,050	2,255	2,224	23
1,390	1,232	65	28,543	7,044	2,059	18
275	200	84	7,201	1,498	3,488	2

22 ひまわりドーム利用状況

（単位：人）

年度	メインアリーナ		サブアリーナ			プール			トレーニング室	会議室		計		
	団体	教室	団体	教室	個人	団体	個人	教室	個人	団体	教室	団体	個人	教室
平成27年度	65,447	661	21,574	5,192	9,222	834	56,483	25,983	30,678	4,971	2,079	92,826	96,383	33,915
	(66,108)		(35,988)			(83,300)				(7,050)		(223,124)		
28	70,889	649	22,064	5,503	10,504	805	62,254	25,874	32,470	5,184	3,299	98,942	105,228	35,325
	(71,538)		(38,071)			(88,933)				(8,483)		(239,495)		
29	77,549	720	22,518	5,240	10,435	1914	57,367	24,094	32,011	4,976	3,316	106,957	99,813	33,370
	(78,269)		(38,193)			(83,375)				(8,292)		(240,140)		
30	71,213	688	23,576	4,878	9,290	1944	56,332	24,088	31,265	4,336	3,281	101,069	96,887	32,935
	(71,901)		(37,744)			(82,364)				(7,617)		(230,891)		
令和元年度	**56,731**	**509**	**20,011**	**5,765**	**6,632**	**1,297**	**49,835**	**22,866**	**30,837**	**4,155**	**3,080**	**82,194**	**87,304**	**32,220**
	(57,240)		**(32,408)**			**(73,998)**				**(7,235)**		**(201,718)**		
4月	5,445	43	1,729	323	639	151	4,241	1,418	2,669	465	234	7,790	7,549	2,018
													17,357	
5月	3,473	43	1,380	323	597	58	4,655	1,686	2,857	219	266	5,130	8,109	2,318
													15,557	
6月	4,898	45	1,579	779	667	123	5,074	2,636	2,879	221	299	6,821	8,620	3,759
													19,200	
7月	4,643	37	1,254	284	756	94	5,806	2,521	3,324	291	318	6,282	9,886	3,160
													19,328	
8月	5,392	36	1,626	375	664	57	6,260	2,131	3,229	590	198	7,665	10,153	2,740
													20,558	
9月	5,120	75	1,730	420	664	187	5,359	2,013	2,988	468	265	7,505	9,011	2,773
													19,289	
10月	6,539	58	1,826	793	535	260	3,968	1,835	2,540	318	285	8,943	7,043	2,971
													18,957	
11月	7,829	58	1,916	696	512	171	4,086	2,299	2,672	328	284	10,244	7,270	3,337
													20,851	
12月	1,657	15	2,815	479	262	91	3,146	1,919	2,422	302	424	4,865	5,830	2,837
													13,532	
1月	5,439	48	1,991	703	535	51	3,348	2,245	2,595	526	274	8,007	6,478	3,270
													17,755	
2月	6,112	51	2,085	540	661	54	3,618	2,123	2,505	427	233	8,678	6,784	2,947
													18,409	
3月	184	0	80	50	140	0	274	40	157	0	0	264	571	90
													925	

資料：教育委員会生涯学習推進課

R2.3.4～3.31 臨時休館

23 熊取交流センター（煉瓦館）利用者数

年　度	講 義 室 等		ホ ー ル		その他イベント等
	使用件数	人 数	使用件数	人 数	人数
平成28年度	3,368	32,327	303	13,145	16,263
29	3,417	34,667	302	14,040	14,042
30	3,199	33,316	277	13,216	11,291
令和元年度	**2,954**	**31,773**	**260**	**15,242**	**11,107**
4月	255	2,826	20	1,228	1,015
5月	272	2,692	18	720	544
6月	281	3,016	22	1,052	662
7月	276	2,828	25	2,997	216
8月	264	2,857	28	1,153	347
9月	262	3,318	25	1,250	1,270
10月	272	3,280	30	1,802	3,249
11月	285	2,799	27	1,456	2,387
12月	273	2,593	27	1,894	312
1月	233	2,551	18	764	464
2月	266	2,871	19	846	626
3月	15	142	1	80	15

資料：教育委員会生涯学習推進課　　R2.3.4～R2.3.31　臨時休館

1 ごみ処理状況

（単位： t）

年　度	可燃ごみ	資源ごみ	粗大・不燃ごみ	合　計
平成26年度	10,254	1,220	1,184	12,658
27	10,296	1,271	1,251	12,818
28	10,254	1,228	1,223	12,705
29	**10,229**	**1,187**	**1,167**	**12,583**
30	10,157	1,225	2,147	13,529
令和元年度	**9,978**	**1,223**	**1,547**	**12,748**

資料：住民部環境センター

2 し尿処理状況

（単位：キロリットル）

年　度	し　尿	浄化槽汚泥	合　計
平成26年度	9,581	5,318	14,899
27	9,586	5,522	15,108
28	9,149	5,431	14,580
29	9,081	5,455	14,536
30	8,958	5,547	14,505
令和元年度	**8,605**	**5,309**	**13,914**

資料：住民部環境課（大原衛生公苑）

3 斎場（火葬）使用状況

（単位：人）

年　度	総　数	大　人	小　人	町外者
平成26年度	393	366	4	23
27	357	332	1	24
28	331	318	1	12
29	331	309	1	21
30	384	363	3	18
令和元年度	**352**	**334**	**0**	**18**

資料：住民部環境課

4 成人検診受診者数

（単位：人）

種類＼年度	平成27年度	28	29	30	**令和元年度**
結核・肺がん検診	2,059	2,039	1,905	2,053	**2,090**
胃がん検診	866	824	791	802	**825**
子宮がん検診	1,168	1,248	1,247	1,205	**1,234**
乳がん検診	884	906	857	908	**1,033**
大腸がん検診	2,291	2,102	2,037	1,916	**1,872**
骨粗しょう症検診	187	212	193	247	**224**
歯科検診	71	112	74	53	**43**
肝炎ウィルス検診	399	202	226	201	**439**

資料：健康福祉部健康・いきいき高齢課

5 母子保健健診受診者数

（単位：人）

種類＼年度	平成27年度	28	29	30	**※令和元年度**
4か月児健診	289	309	286	287	**264**
1歳7か月児健診	331	330	304	355	**277**
2歳6か月児歯科健診	321	319	319	331	**285**
3歳6か月児健診	379	336	340	358	**303**
経過観察健診	75	68	54	73	**65**
離乳食講習会	91	85	72	70	**60**

資料：健康福祉部子育て支援課　※新型コロナウイルス感染拡大予防ため、一部健診未実施分あり

6 特定健康診査受診者数（国民健康保険被保険者）

（単位：人）

種類＼年度	平成26年度	27	28	29	**30**
特定健康診査	2,986	2,909	2,939	2,875	**2,858**

資料：健康福祉部保険年金課

7 泉州南部初期急病センター受診者数

（単位:人）

種類＼年度	平成29年度	30	**令和元年度**
受診者数	7,456	7,442	**7,617**
うち熊取町民	**1,015**	**989**	**983**

資料:健康福祉部健康・いきいき高齢課、泉州南部初期急病センター(平成26年4月開業)

1 配 水 状 況

（単位：立方メートル）

年　　度	配　水　量	自　己　水	大阪広域水道企業団水
平成27年度	4,874,101	－	4,874,101
28	4,886,315	－	4,886,315
29	4,897,230	－	4,897,230
30	4,802,027	－	4,802,027
令和元年度	**4,764,099**	**－**	**4,764,099**

資料：上下水道部上水道課

2 給水普及状況

年　　度	行 政 区 域 内		給水戸数（戸）	給水人口(B)（人）	普及率(B)/(A)（%）
	戸 数(戸)	人 口 (A)(人)			
平成27年度	17,576	44,063	17,352	43,790	99.4
28	17,686	43,948	17,478	43,597	99.2
29	17,849	43,917	17,773	43,533	99.1
30	17,971	43,622	17,840	43,318	99.3
令和元年度	**18,146**	**43,530**	**18,005**	**43,223**	**99.3**

資料：上下水道部上水道課

3 用途別給水戸数、使用水量

年　度	総　数		一般家庭用		官公署等用		工　場　用	
	戸　数（戸）	使用水量（㎥）	戸　数（戸）	使用水量（㎥）	戸　数（戸）	使用水量（㎥）	戸　数（戸）	使用水量（㎥）
平成27年度	17,352	4,531,392	16,349	3,953,170	181	197,012	52	64,169
28	17,478	4,557,249	16,477	3,966,266	182	189,561	51	63,174
29	17,773	4,535,601	16,770	3,948,215	182	196,542	51	67,693
30	17,840	4,479,108	16,850	3,922,306	180	190,469	51	66,486
令和元年度	**18,005**	**4,443,849**	**17,007**	**3,894,867**	**181**	**183,616**	**50**	**60,310**

資料：上下水道部上水道課

4 有効・無効水量

年　度	配水量(A)（㎥）	有効水量(D)		無効水量（㎥）	有収率 (B)/(A)（%）	有効率 (D)/(A)（%）
		有収水量(B)（㎥）	無収水量(C（㎥）			
平成27年度	4,874,101	4,522,598	95,778	255,725	92.8	94.8
28	4,886,315	4,546,868	91,625	247,822	93.1	94.9
29	4,897,230	4,527,267	91,099	278,862	92.4	94.3
30	4,802,027	4,469,613	92,225	240,189	93.1	95.0
令和元年度	**4,764,099**	**4,425,521**	**91,344**	**247,234**	**92.9**	**94.8**

※ 有効水量　・使用上有効と見られる水量。
有収水量　・有効水量の内、料金収納の対象となった水量。
無収水量　・有効水量の内、料金収納の対象とならなかった水量（消防用水、メーター不感水量等）。
無効水量　・漏水等により利用されず、使用上無効と見られる水量。

資料：上下水道部上水道課

（各年度末現在）

営業用		特殊用		臨時用		その他	
戸数（戸）	使用水量（㎥）	戸数（戸）	使用水量（㎥）	戸数（戸）	使用水量（㎥）	戸数（戸）	使用水量（㎥）
500	296,311	219	8,915	8	3,021	43	8,794
502	318,558	218	9,111	5	198	43	10,381
511	305,157	215	9,523	1	139	43	8,332
498	280,937	218	9,398	0	17	43	9,495
505	**277,214**	**217**	**9,398**	**2**	**116**	**43**	**18,328**

5 公共下水道普及状況

年度末	処理面積（ha）	処理可能人口（人）	普及率（%）
平成27年度	569.3	34,518	78.3
28	585.5	35,012	79.7
29	592.8	35,305	80.4
30	603.3	35,450	81.1
令和元年度	**607.3**	**35,569**	**81.6**

6 電気の契約口数と使用電力量

（各年度末現在、単位：口・千kwh）

年度	電灯電力計		電灯		電力	
	契約口数（口）	使用電力量（千kWh）	契約口数（口）	使用電力量（千kWh）	契約口数（口）	使用電力量（千kWh）
平成24年度	24,881	106,914	23,296	97,009	1,585	9,905
25	24,854	104,404	23,330	94,913	1,524	9,491
26	25,003	99,331	23,520	90,449	1,483	8,882
27	25,241	95,128	23,778	86,715	1,463	8,413
28	**X**	**X**	**X**	**X**	**X**	**X**

資料：関西電力(株)大阪南支店

注）平成17年度以降、電力については特定規模需要を除く値。

注）平成28年4月1日より、電力の小売全面自由化開始により、平成28年度より公表は差し控えるものです。

7 ガスの需要戸数と需要量

（各年度末現在、単位 :戸）

年　　度	需　　要　　戸　　数		
	総　　数	家 庭 用	それ以外
平成24年度	9,068	8942	126
25	9,141	9020	121
26	9,172	9052	120
27	9,274	9155	119
28	**9,325**	**9,199**	**126**

（単位:立方メートル）

年　　度	需　　要　　量		
	総　　数	家 庭 用	それ以外
平成24年度	8,051,473	4,308,223	3,743,250
25	7,913,528	4,230,976	3,682,552
26	7,757,382	4,189,374	3,568,008
27	7,501,843	4,004,422	3,497,421
28	**7,609,914**	**4,038,620**	**3,571,294**

資料 : 大阪ガス(株)
注） 需要量は、10,750kcal換算。

※平成29年4月1日より、ガスの小売全面自由化開始により、平成29年度より公表は差し控えるものです。

1 認可保育所等の入所児童数

（各年4月1日現在）

年　度	総　数	中央保育所	東保育所	西保育所	南保育所	北保育所	さくらこども園	認定こども園フレンド幼稚園	アトム共同保育園	つばさ共同保育園	すみれ保育園
平成27年度	995	172	136	156	38	84	140	―	146	123	－
28	1,041	167	149	159	28	77	148	―	141	102	70
29	1,057	167	144	156	－	106	140	―	150	112	82
30	1,113	177	154	156	－	119	146	―	156	118	87
令和元年度	**1,534**	**150**	**161**	**148**	**―**	**130**	**151**	**423**	**158**	**108**	**105**

注1） 町立保育所の名称については平成24年4月1日より変更となっています。

新名称	旧名称	新名称	旧名称
中央保育所	第一保育所	東保育所	第二保育所
西保育所	第五保育所	南保育所	第三保育所
北保育所	第七保育所		

注2） さくら保育園は平成27年4月1日から認定こども園さくらこども園となっています。
注3） すみれ保育園は平成28年4月1日から開設しています。
注4） 南保育所は平成28年度末をもって廃止となっています。
注5）フレンド幼稚園は、平成31年4月1日から認定こども園フレンド幼稚園となっています。
資料：健康福祉部保育課

2 学童保育所（放課後児童健全育成事業所）の入所児童数

（各年4月1日現在）

年　度	総数	中央学童保育所	東学童保育所	西学童保育所	南学童保育所	北学童保育所
平成28年度	540	130	107	102	81	120
29	499	112	98	106	77	106
30	536	112	110	113	76	125
令和元年度	**574**	**105**	**113**	**130**	**81**	**145**

注）1　平成29年度から町が実施主体として運営しています。
（平成28年度までは、NPO熊取こどもとおとなのネットワークによる集計値を参考に掲載しています。）

３ 生活福祉資金の貸付状況

（単位：千円）

年 度	総数		就職者支援資金		更正資金		療養介護等資金		災害援護資金		福祉資金		修学資金		長期生活支援資金（小口）	
	件数	金額	件数	金額	件数	金額	件数	金額	件数	金額	件数	金額	件数	金額	件数	金額
平成20年度	0	0	2	2,400	0	0	1	795	0	0	0	0	2	1,000	0	0

	総数		総合支援資金		福祉資金		教育支援資金		不動産担保型生活資金	
	件数	金額	件数	金額	件数	金額	件数	金額	件数	金額
平成21年度	9	13,020	8	12,520	－	－	1	500	—	—
22	11	11,104	5	4,620	5	5,984	1	500	—	—
23	6	4,393	1	1,120	0	0	5	3,273	－	－
24	9	6,148	1	600	2	1,789	6	3,759	－	－
25	16	15,125	1	30	1	24	13	6,027	1	9,044
26	14	4,938	3	892	3	1,362	8	2,684	－	－
27	17	7,173	3	740	3	1,404	11	5,029	－	－
28	4	25,770	0	0	1	1,610	2	1,900	1	22,260
29	13	6,565	1	200	7	3,412	5	2,953	－	－
30	11	3,930	0	0	8	723	3	3,207	－	－
令和元年度	**9**	**4,872**	**0**	**0**	**5**	**2,073**	**4**	**2,799**	**—**	**—**

＊修学資金　　⇒教育支援資金
＊更正資金
＊療養介護等資金　⇒福祉資金に吸収
＊災害援護資金
＊就職者支援資金　⇒総合支援資金
＊長期生活支援資金　⇒不動産担保型生活資金

資料：健康福祉部生活福祉課
＊平成21年より改定

4 老人医療費（一部負担金相当額等一部助成）助成状況

年　度	対象者数 （人）	助成件数 （件）	公費助成額 （円）	本人一部負担金 （円）	1件当り助成額 （円）	1人当り助成額 （円）
平成25年度	599	18,699	70,185,152	8,104,014	3,753	117,171
26	624	20,066	68,586,723	8,495,257	3,418	109,915
27	670	23,107	76,553,359	9,432,051	3,313	114,259
28	716	25,205	73,671,596	10,087,778	2,923	102,893
29	736	26,482	79,574,218	10,466,304	3,005	108,117
30	**431**	**16,084**	**36,115,208**	**12,200,164**	**2,245**	**83,794**

注）対象者は1年間の月平均。
平成29年度末で廃止。なお平成29年度末日時点の当該助成制度対象者のうち障がい者医療又はひとり親家庭医療費助成制度に該当しない場合は、平成30年度から令和2年度まで経過措置対象者として助成を継続。

５ ひとり親家庭医療費の助成状況

年　度	対象者数（人）	助成件数（件）	公費助成額（円）	1件当り助成額（円）	1人当り助成額（円）
平成26年度	882	9,945	23,938,891	2,407	27,142
27	924	10,638	26,843,819	2,523	29,052
28	941	10,680	25,098,000	2,350	26,672
29	930	11,172	27,544,507	2,465	29,618
30	**888**	**10,901**	**25,714,807**	**2,359**	**28,958**

資料：健康福祉部保険年金課

注）対象者は1年間の月平均。

６ 身体障がい者及び知的障がい者医療費の助成状況

年　度	対象者数（人）	助成件数（件）	公費助成額（円）	1件当り助成額（円）	1人当り助成額（円）
平成26年度	395	10,995	64,189,028	5,838	162,504
27	376	10,533	54,864,042	5,209	145,915
28	365	10,293	51,644,832	5,017	141,493
29	355	10,131	51,147,280	5,049	144,077
30	**575**	**17,480**	**75,082,412**	**4,295**	**130,578**

資料：健康福祉部保険年金課

注）対象者は1年間の月平均。

平成30年度から精神障がい者保健福祉手帳1級所持者等を助成対象に追加。

7 乳幼児等医療費の助成状況（食事療養費を除く）

年　　度	区分	対象者数（人）	助成件数（件）	公費助成額	1件当り助成額（円）	1人当り助成額（円）
平成26年度	全体	2,256	34,870	54,131,505	1,552	23,994
	町	1,343	19,819	27,871,799	1,406	20,753
	府	913	15,051	26,259,706	1,745	28,762
27	全体	5,695	66,694	110,729,078	1,660	19,443
	町	4,543	48,031	80,629,926	1,679	17,748
	府	1,152	18,663	30,099,152	1,613	26,128
28	全体	5,906	70,468	119,862,479	1,701	20,295
	町	4,800	52,280	91,112,780	1,743	18,982
	府	1,107	18,188	28,749,699	1,581	25,971
29	全体	5,844	71,135	124,021,992	1,743	21,222
	町	4,757	53,083	95,164,119	1,793	20,005
	府	1,087	18,052	28,857,873	1,599	26,548
30	**全体**	**5,787**	**71,243**	**127,936,966**	**1,796**	**22,108**
	町	**4,769**	**54,407**	**101,774,536**	**1,871**	**21,341**
	府	**1,018**	**16,836**	**26,162,430**	**1,554**	**25,700**

資料：健康福祉部保険年金課

注)「町」は町単独分、「府」は府制度分。対象者は1年間の月平均。

平成27年度から入院・通院時の医療費助成を0歳～中学校3年生まで拡大。

8 老人福祉センター利用状況

年　　度	主目的				目的外			
	平日		土曜日及び時間外		平日		土曜日及び時間外	
	回数	人数	回数	人数	回数	人数	回数	人数
平成27年度	883	6,206	0	0	0	0	31	439
28	859	6,088	0	0	0	0	30	355
29	890	6,189	0	0	0	0	27	117
30	872	5,692	0	0	13	144	10	116
令和元年度	**767**	**4,753**	**0**	**0**	**19**	**274**	**8**	**230**

資料：健康福祉部健康・いきいき高齢課

主目的：老人福祉センターの受け持つ各種福祉関係団体の主催する会議、集会及び催し物等の利用。

9 老人憩の家施設一覧表

	No.	施設の名称	所在地	構造	設置年度
単独老人憩の家	1	朝代老人憩の家	朝代東四丁目2番8号	鉄骨造平屋建	昭和49年度
	2	小谷 〃	小谷南二丁目4番3号	〃	〃
	3	大久保 〃	大久保中三丁目10番2号	〃	〃
	4	小垣内 〃	小垣内三丁目4番15号	〃	〃
	5	和田 〃	和田二丁目18番28号	〃	昭和50年度
	6	青葉台 〃	青葉台二丁目17番20号	〃	〃
	7	東和苑 〃	東和苑11番15号	〃	〃
	8	高田 〃	高田三丁目2197番地	〃	〃
	9	大宮 〃	大宮二丁目5番12号	〃	昭和51年度
	10	久保 〃	久保三丁目1番13号	〃	〃
	11	泉陽ケ丘 〃	大久保西11番23号	〃	昭和52年度
	12	翠松苑 〃	五門東三丁目23番20号	〃	〃
	13	桜が丘 〃	桜が丘二丁目9番18号	〃	〃
	14	長池 〃	長池1番18号	〃	昭和53年度
	15	つつじケ丘 〃	七山西1553番地の2	〃	〃
	16	五月ケ丘 〃	五月ヶ丘二丁目10番14号	〃	昭和54年度
	17	水荘園・サニーハイツ 〃	大久保北二丁目11番3号	〃	〃
	18	山の手台 〃	山の手台二丁目11番3号	〃	昭和55年度
	19	公社・美熊台 〃	美熊台一丁目3番22号	〃	〃
	20	新野田 〃	新野田一丁目5番15号	〃	昭和56年度
	21	希望が丘 〃	希望が丘三丁目10番1号	〃	昭和57年度
	22	自由が丘 〃	自由が丘一丁目23番13号	〃	昭和58年度
	23	若葉 〃	若葉一丁目1番25号	〃	昭和61年度
	24	池の台 〃	大久保南五丁目11番1号	〃	昭和62年度
	25	南山の手台 〃	南山の手台14番27号	〃	昭和63年度
	26	グリーンヒル 〃	大久保南四丁目3番28号	〃	平成元年度
	27	緑ケ丘 〃	小谷北一丁目4番4号	〃	平成 8年度
	28	関空国際 〃	朝代西四丁目31番4号	〃	平成14年度
	29	つばさが丘北 〃	つばさが丘北三丁目9番9号	木造平屋建	平成15年度
	30	つばさが丘西 〃	つばさが丘西一丁目8番1号	〃	平成17年度
	31	つばさが丘東 集会所	つばさが丘東二丁目8番1号	〃	平成26年度
地区公民館に併設	1	五門公民館	五門西一丁目4番1号	鉄筋コンクリート造二階建	昭和49年度
	2	紺屋 〃	紺屋一丁目10番10号	〃	昭和50年度
	3	成合 〃	成合東587番地の1	〃	昭和49年度
	4	七山 〃	七山二丁目3番13号	〃	昭和50年度
	5	野田 〃	野田二丁目10番17号	〃	昭和49年度
	6	大久保 〃	大久保中一丁目2番16号	〃	昭和56年度
	7	大原集会所	野田三丁目2064番地の2	鉄筋コンクリート造平屋建	平成20年度

資料：健康福祉部健康・いきいき高齢課

10 国民健康保険給付状況

（一般被保険者給付分）

年 度	被保険者数	療養諸費							
		件 数	保険者負担分	被保険者負担分	公 費負担分	（費用額）合 計	1 件当り額	1 人当り額	件 数
	（人）	（件）	（千円）	（千円）	（千円）	（千円）	（円）	（円）	（件）
平成26	11,855	190,812	3,004,331	885,506	197,895	4,087,733	21,423	344,811	2,405
27	11,259	195,278	3,180,165	950,153	191,346	4,321,664	22,131	383,841	2,529
28	10,922	194,267	3,091,034	944,028	176,584	4,211,646	21,680	385,611	2,485
29	10,524	190,195	3,033,917	935,868	163,041	4,132,826	21,729	392,705	2,339
30	**10,265**	**186,911**	**3,190,880**	**1,005,657**	**147,765**	**4,344,302**	**23,243**	**423,215**	**2,446**

資料：健康福祉部保険年金課

注）退職者医療費分を除く。

（退職者医療給付分）

年 度	被保険者数	療養諸費							
		件 数	保険者負担分	被保険者負担分	公 費負担分	合 計	1 件当り額	1 人当り額	件 数
	（人）	（件）	（千円）	（千円）	（千円）	（千円）	（円）	（円）	（件）
平成26	500	8,885	135,762	53,419	4,956	194,137	21,850	388,274	86
27	387	7,241	121,334	47,172	4,913	173,419	23,950	448,111	79
28	184	4,509	59,911	22,458	3,349	85,718	19,010	465,859	54
29	93	2,177	32,335	12,437	1,373	46,145	21,197	496,183	26
30	**35**	**845**	**12,895**	**5,527**	**94**	**18,516**	**21,912**	**529,029**	**14**

資料：健康福祉部保険年金課

食事療養費				高額療養費			出産育児給付		葬祭給付	
入院時食事療養費 (千円)	標準負担額 (千円)	公費負担額 (千円)	費用額合計 (千円)	件数 (件)	支給額 (千円)	1件当り額 (円)	件数 (件)	支給額 (千円)	件数 (件)	支給額 (千円)
47,367	21,002	1,289	69,658	6,046	359,717	59,497	49	20,364	68	2,254
52,219	23,858	594	76,670	7,577	408,766	53,948	43	16,702	59	2,065
44,531	25,162	550	70,243	7,973	427,144	53,574	43	17,724	64	2,240
39,592	24,545	574	64,711	8,133	403,306	49,589	44	18,868	55	1,925
37,277	**32,321**	**509**	**70,107**	**8,449**	**474,795**	**56,195**	**24**	**10,064**	**66**	**3,270**

食事療養費				高額療養費		
入院時食事療養費 (千円)	標準負担額 (千円)	公費負担分 (千円)	費用額合計 (千円)	件数 (件)	支給額 (千円)	1件当り額 (円)
1,246	725	0	1,971	235	22,192	94,434
1,260	617	3	1,880	219	24,169	110,361
1,023	543	26	1,592	82	7,181	87,573
662	236	0	898	44	5,452	123,909
235	**204**	**0**	**439**	**24**	**2,489**	**103,708**

11 基礎年金受給状況

年　度	総数		老齢給付		障害給付		遺族給付	
	人数（人）	金額（千円）	人数（人）	金額（千円）	人数（人）	金額（千円）	人数（人）	金額（千円）
平成25年度	10,528	6,945,282	9,729	6,250,819	706	621,937	93	72,526
26	11,042	7,279,860	10,231	6,580,722	716	625,847	95	73,291
27	11,528	7,696,517	10,694	6,974,307	731	643,751	103	78,459
28	11,852	7,950,990	11,015	7,227,160	746	654,892	91	68,938
29	12,276	8,216,176	11,425	7,481,554	762	665,969	89	68,653
30	**12,522**	**8,401,418**	**11,658**	**7,656,086**	**776**	**679,229**	**88**	**66,103**

資料：健康福祉部保険年金課

注）老齢給付は、新法の老齢基礎年金並びに旧法拠出制年金の老齢年金及び通算老齢年金の合計。

注）障害給付は、新法の障害基礎年金及び旧法の障害年金の合計。

注）遺族給付は、新法の遺族基礎年金及び寡婦年金等の合計。

12 後期高齢者医療被保険者数

（各年3月末現在　単位：人）

年		65歳～69歳	70歳～74歳	75歳～79歳	80歳～84歳	85歳～89歳	90歳～94歳
平成27年	熊　取　町	22	47	1,793	1,189	770	298
	大阪府計	6,271	11,104	412,255	286,795	159,357	65,190
	全　国　計	146,651	210,713	6,006,726	4,732,846	2,973,822	1,288,588
28	熊　取　町	28	30	1,925	1,225	807	326
	大阪府計	6,513	9,501	425,491	304,600	168,223	69,279
	全　国　計	156,952	186,360	6,106,671	4,883,451	3,084,174	1,379,300
29	熊　取　町	35	20	2,179	1,267	820	373
	大阪府計	6,414	8,190	449,888	319,405	176,903	74,365
	全　国　計	155,629	171,692	6,346,713	4,991,608	3,177,043	1,468,374
30	熊　取　町	33	26	2,323	1,362	857	409
	大阪府計	5,718	7,685	461,412	332,804	188,991	78,760
	全　国　計	144,500	172,220	6,461,516	5,087,728	3,314,362	1,545,332
31	**熊　取　町**	**31**	**32**	**2,530**	**1,445**	**858**	**418**
	大阪府計	**4,663**	**7,688**	**485,686**	**337,171**	**197,917**	**84,522**
	全　国　計	**132,321**	**177,079**	**6,784,997**	**5,069,969**	**3,394,592**	**1,632,189**

資料：健康福祉部保険年金課

注）65歳以上75歳未満は一定の障がいにより被保険者として認定された者
また、全国計については、速報値のため数字が変わる場合がある。

95歳～99歳	100歳～	計
84	18	4,221
17,737	3,124	961,833
347,961	59,975	15,767,282
88	18	4,447
18,918	3,264	1,005,789
376,482	63,465	16,236,855
95	17	4,806
20,078	3,413	1,058,656
400,914	65,825	16,777,798
96	22	5,128
21,292	3,413	1,100,075
425,497	67,726	17,218,881
113	**18**	**5,445**
22,838	**3,482**	**1,143,967**
457,101	**69,871**	**17,718,119**

13 介護保険要介護(要支援)認定者数の推移

(単位:人)

	平成27年度	平成28年度	平成29年度	平成30年度	**令和元年度**
要　支　援　1	282	268	268	293	**329**
要　支　援　2	307	280	269	332	**313**
小　計	589	548	537	625	**642**
要　介　護　1	311	346	377	374	**413**
要　介　護　2	448	426	493	444	**466**
要　介　護　3	254	253	248	268	**303**
要　介　護　4	233	259	266	268	**250**
要　介　護　5	196	204	201	220	**231**
小　計	1,442	1,488	1,585	1,574	**1,663**
要支援・要介護認定者合計	2,031	2,036	2,122	2,199	**2,305**

資料:健康福祉部介護保険課介護保険グループ

14 介護保険サービスの状況

年度累計

				平成26年度	平成27年度	平成28年度	平成29年度	**平成30年度**
総費用額			(千円)	2,794,715	2,943,836	2,955,886	3,102,399	**3,217,236**
居宅サービス	訪問通所サービス	訪問介護(ホームヘルプサービス)	総回数(回)	7,148	7,740	7,900	7,255	**6,887**
			総費用(千円)	469,496	530,758	533,236	595,238	**601,202**
		訪問入浴介護	総回数(回)	239	218	216	279	**264**
			総費用(千円)	19,077	19,722	20,762	22,768	**19,907**
		訪問看護	総回数(回)	1,430	1,718	2,033	2,438	**2,780**
			総費用(千円)	52,142	61,454	74,683	92,168	**102,958**
		訪問リハビリテーション	総回数(回)	551	476	510	577	**708**
			総費用(千円)	18,728	18,834	21,509	23,872	**25,454**
		居宅療養管理指導	総回数(件)	4,277	4,613	4,591	5,162	**5,749**
			総費用(千円)	48,946	50,992	48,204	53,753	**58,880**
		通所介護	総回数(回)	8,046	8,505	7,306	5,932	**6,082**
			総費用(千円)	568,387	611,315	531,886	494,156	**501,860**
		通所リハビリテーション	総回数(回)	1,957	2,080	2,394	2,916	**2,995**
			総費用(千円)	141,419	153,714	156,349	173,977	**178,737**
	短期入所サービス	短期入所生活介護	延べ利用日数(日)	878	815	810	822	**887**
			総費用(千円)	93,614	83,805	71,457	85,941	**97,435**
		短期入所療養介護(介護老人保健施設)	延べ利用日数(日)	119	143	139	141	**140**
			総費用(千円)	13,718	18,645	14,247	15,506	**15,001**
		短期入所療養介護(介護療養型医療施設等)	延べ利用日数(日)	2	0	0	0	**2**
			総費用(千円)	337	0	0	0	**71**
	福祉用具・住宅改修サービス	福祉用具貸与	総件数(件)	7,077	7,380	7,778	8,598	**9,270**
			総費用(千円)	91,987	96,074	102,386	112,360	**122,125**
		福祉用具購入費	総件数(件)	143	152	153	153	**163**
			総費用(千円)	5,230	5,535	5,493	4,720	**5,472**
		住宅改修費	総件数(件)	204	232	211	229	**191**
			総費用(千円)	21,250	21,742	23,625	21,749	**17,545**
	その他のサービス	特定施設入居者生活介護	延べ利用人数(人)	454	274	245	251	**284**
			費用(千円)	93,166	54,280	49,074	54,512	**61,178**
		介護予防支援・居宅介護支援	総件数(件)	13,542	14,404	15,084	14,534	**14,744**
			総費用(千円)	157,714	169,265	170,060	177,803	**185,981**
	在宅介護サービス計		総件数(件)	46,067	48,750	49,370	49,287	**51,146**
			総費用(千円)	1,795,209	1,896,135	1,822,971	1,928,523	**1,993,806**
地域密着型サービス	地域密着型通所介護		総回数(回)	−	−	1,555	1,756	**1,728**
			総費用(千円)	−	−	116,467	125,930	**119,613**
	認知症対応型通所介護		延べ利用人数(人)	9	19	46	28	**12**
			総費用(千円)	1,024	2,294	6,890	4,711	**3,073**
	認知症対応型共同生活介護		延べ利用人数(人)	481	464	444	467	**495**
			総費用(千円)	134,228	129,015	124,795	130,177	**139,000**
	小規模多機能型居宅介護		延べ利用人数(人)	276	172	110	121	**120**
			総費用(千円)	51,889	28,999	20,014	24,989	**25,932**
	地域密着型介護老人福祉施設入所者生活介護		延べ利用人数(人)	354	356	350	354	**348**
			総費用(円)	109,542	109,103	106,807	108,409	**111,899**
	地域密着型サービス計		延べ利用人数(人)	1,120	1,011	2,505	2,726	**2,703**
			総費用(千円)	296,682	269,411	374,973	394,216	**399,517**
施設サービス	介護老人福祉施設		延べ利用人数(人)	1,420	1,707	1,755	1,816	**1,877**
			総費用(千円)	413,169	497,164	510,216	536,860	**564,740**
	介護老人保健施設		延べ利用人数(人)	816	771	721	774	**831**
			総費用(千円)	250,748	230,146	215,578	233,895	**254,269**
	介護療養型医療施設		延べ利用人数(人)	102	138	81	22	**14**
			総費用(千円)	38,906	50,980	32,148	8,905	**4,904**
	施設サービス計		延べ利用人数(人)	2,338	2,616	2,557	2,612	**2,722**
			総費用(千円)	702,823	778,290	757,942	779,660	**823,913**
高額介護サービス費			総件数(件)	5,172	5,843	5,949	6,003	**5,773**
			総費用(千円)	53,957	63,034	66,832	71,797	**73,064**
高額医療合算介護サービス費			総件数(件)	256	279	297	316	**331**
			総費用(千円)	7,285	8,996	9,576	9,344	**10,239**
特定入所者介護サービス費			総件数(件)	4,119	4,385	4,333	4,489	**4,527**
			総費用(千円)	99,286	105,464	93,637	86,929	**86,944**
審査支払手数料			総件数(件)	48,826	51,734	53,839	54,030	**55,992**
			総費用(千円)	992	2,380	2,477	2,485	**2,576**

資料:健康福祉部介護保険課介護保険グループ

1 罪種別刑法犯認知・検挙件数

（各年12月31日現在、単位：件）

年　次	認知件数	凶悪犯	窃盗	粗暴犯	知能犯	風俗犯	その他の刑法犯	検挙件数	凶悪犯	窃盗	粗暴犯	知能犯	風俗犯	その他の刑法犯
平成21年	562	4	431	19	9	4	95	93	1	59	12	6	2	13
22	535	7	431	14	8	14	61	70	3	40	11	5	2	9
23	460	5	349	17	14	10	65	138	10	83	12	8	6	19
24	386	4	279	23	11	10	59	104	2	44	21	5	6	26
25	407	2	307	11	13	9	65	74	1	40	10	2	3	18
26	428	－	347	13	17	2	49	65	1	42	5	6	1	10
27	399	4	303	8	9	3	72	63	3	30	9	4	2	17
28	356	2	279	7	13	4	51	72	2	50	4	4	1	11
29	305	1	230	3	21	3	47	61	1	39	－	7	2	12
30	266	－	217	5	10	2	32	78	－	60	3	3	2	10
令和元年	**261**	**2**	**204**	**9**	**8**	**4**	**34**	**48**	**1**	**26**	**6**	**－**	**2**	**13**

2 第一当事者別交通事故件数

(単位:件)

年　次	総数	乗用車 大型	乗用車 中型	乗用車 普通	乗用車 軽	乗用車 ミニカー	貨物車 大型	貨物車 中型	貨物車 準中型	貨物車 普通	貨物車 軽
平成24年	176	1	－	76	53	－	－	1	－	8	21
25	187	2	1	77	61	－	2	4	－	5	15
26	157	－	－	59	49	－	－	3	－	10	17
27	174	1	1	64	68	－	1	3	－	4	15
28	190	1	2	73	56	－	4	0	－	10	18
29	159	0	0	55	72	－	0	1	1	4	12
30	148	0	0	67	58	－	1	1	2	2	6
令和元年	**127**	**0**	**0**	**42**	**50**	**－**	**－**	**－**	**－**	**－**	**－**

特殊車 大型	特殊車 小型	二輪車 自動二輪 小型二輪	二輪車 自動二輪 軽二輪	二輪車 自動二輪 原付二	二輪車 原付一種	路面電車	列車	軽車両 自転車	軽車両	軽車両 その他	歩行者	当事者対象外
－	－	1	1	1	10	－	－	－		－	－	3
－	－	－	1	－	13	－	－	2		－	－	4
－	－	1	－	1	11	－	－	2		－	－	4
－	1	－	－	－	9	－	－	4		－	－	3
－	－	1	－	1	17	－	－	4		－	－	3
－	－	2	1	0	8	－	－	1		－	－	2
－	－	0	0	1	6	－	－	0		－	－	4
－	**－**	**1**	**0**	**2**	**10**	**－**	**－**	**0**		**－**	**－**	**1**

資料:大阪府統計年鑑

1 道路の現況

（平成31年3月31日現在）

区分		路線数	実延長 (m)	舗装 (m)	未舗装 (m)	舗装率 (%)
町道	1級	11	13,015	13,015	0	100
	2級	16	17,091	17,091	0	100
	その他	808	121,304	120,816	488	99.6
	計	**835**	**151,410**	**150,922**	**488**	**99.7**

資料:都市整備部道路課

2 町道幅員の現況

（各年度末現在、単位:m）

年度	実延長	幅員別内訳（車道）			
		3．5m未満	3．5m以上 5．5m未満	5．5m以上 13．0m未満	13．0m以上
平成25年度	146,502	27,590	90,815	27,944	153
26	146,988	27,630	91,153	28,052	153
27	147,848	27,666	91,843	28,186	153
28	148,282	27,666	92,277	28,186	153
29	150,766	27,666	94,761	28,186	153
30	**151,410**	**27,866**	**95,530**	**27,967**	**47**

資料:都市整備部道路課

3 橋梁の現況

（各年度末現在）

年度	総数			永久橋			木橋		
	橋数 (箇所)	延長 (m)	面積 (㎡)	橋数 (箇所)	延長 (m)	面積 (㎡)	橋数 (箇所)	延長 (m)	面積 (㎡)
平成25年度	41	550	4,230	41	550	4,230	−	−	−
26	41	550	4,230	41	550	4,230	−	−	−
27	41	550	4,230	41	550	4,230	−	−	−
28	41	550	4,230	41	550	4,230	−	−	−
29	41	550	4,230	41	550	4,230	−	−	−
30	**40**	**543**	**4,203**	**40**	**543**	**4,203**	**−**	**−**	**−**

資料:都市整備部道路課

4 公園の状況

（平成31年3月31日現在）

番号	名称	所在地	面積(ha)	開設年度
1	青葉台児童公園	青葉台二丁目 920-264	0.12	昭和51
2	青葉台自然公園	青葉台二丁目 920-445	0.36	〃
3	長池オアシス公園	長　池 621-77	3.82	昭和53
4	美熊台小公園	美熊台一丁目 621-313	0.07	〃
5	朝代団地公園	朝代東四丁目 1266-49	0.06	〃
6	大久保サニーハイツ公園	大久保北二丁目 299-83	0.03	〃
7	山の手台1号公園	山の手台一丁目 456-62	0.16	昭和55
8	山の手台2号公園	〃　1880-41	0.11	〃
9	山の手台3号公園	山の手台二丁目 610-4	0.11	〃
10	山の手台4号公園	山の手台三丁目 600-138	0.12	〃
11	山の手台5号公園	山の手台二丁目1877-298	0.53	〃
12	山の手台6号公園	山の手台一丁目 3980-8	0.03	昭和58
13	小垣内1号公園	小垣内二丁目543-4	0.01	〃
14	小垣内2号公園	小垣内 三丁目218-18	0.01	〃
15	新野田公園	新野田二丁目 1480-5	0.06	〃
16	桜が丘公園	桜が丘一丁目 12-3	0.06	〃
17	大久保サニーハイツ西公園	大久保北二丁目 208-37	0.02	〃
18	希望が丘1号公園	希望が丘一丁目 218-256	0.27	昭和60
19	希望が丘2号公園	希望が丘三丁目 218-676	0.32	〃
20	自由が丘1号公園	自由が丘二丁目 632-18	0.03	〃
21	自由が丘2号公園	〃　274-310	0.41	〃
22	自由が丘3号公園	自由が丘一丁目 420-17	0.03	〃
23	永住橋1号公園	小垣内四丁目346-8	0.04	〃
24	永住橋2号公園	貝塚市三ツ松 2577-2	0.11	〃
25	若葉1号公園	若葉一丁目 910-150	0.47	〃
26	若葉2号公園	〃　911-14	0.05	〃
27	若葉3号公園	〃　411-240	0.06	〃
28	南山の手台公園	南山の手台 780-217	0.09	〃
29	新野田2号公園	新野田一丁目 1203-9	0.02	〃
30	高塚台1号公園	五門西三丁目 759-98	0.10	〃
31	高塚台2号公園	〃　759-96	0.04	〃
32	翠松苑児童公園	五門東三丁目 312-110	0.17	昭和61
33	東和苑児童公園	東和苑 594-5	0.12	〃
34	小垣内西小公園	小垣内二丁目 41-30	0.01	〃
35	大宮運動公園	大宮四丁目 944-2	0.08	〃
36	南山の手台運動公園	南山の手台 1853-25	0.23	〃
37	池の台児童公園	大久保南五丁目 1186-90	0.09	〃
38	七山西公園	七山西 1648-2	0.05	〃
39	松風台北公園	新野田二丁目 614-26	0.03	昭和62
40	法禅寺西公園	大久保中五丁目 950-20	0.02	〃

番号	名称	所在地	面積(ha)	開設年度
41	グリーンヒル第1公園	大久保南四丁目 1070-113	0.07	昭和62
42	グリーンヒル第2公園	〃 1006-103	0.11	〃
43	平見西1号公園	大久保南二丁目 1219-3	0.01	昭和63
44	弘法池東公園	朝代西三丁目 644-45	0.03	〃
45	大池東公園	大宮三丁目 803-7	0.08	平成 8
46	東和苑南公園	東和苑 644-115	0.01	〃
47	水荘園公園	大久保北二丁目 207-3	0.29	〃
48	築留南公園	五門東四丁目 805-3	0.02	〃
49	東和苑北公園	東和苑 626-9	0.04	〃
50	川田児童公園	小垣内四丁目 1031-13	0.02	〃
51	長谷池公園	新野田一丁目 2455-70	0.12	〃
52	駅前公園	大久保中一丁目 234	0.19	〃
53	七山東小公園	七山東 897-15	0.02	〃
54	今池小公園	七山一丁目 617-4	0.01	〃
55	駅前北小公園	大久保北三丁目 371-6	0.02	〃
56	七山児童公園	七山三丁目 995	0.15	〃
57	七山南公園	七山南 588-69	0.05	平成11
58	大浦児童公園	大宮四丁目 940-4	0.01	〃
59	大原児童公園	野田四丁目 2058-34	0.01	〃
60	築留北公園	五門西四丁目 707-53	0.01	〃
61	桜が丘北公園	桜が丘二丁目 193-9	0.03	〃
62	中ノ池北公園	大久保南一丁目 1613-21	0.09	〃
63	紺屋児童公園	野田二丁目 1064-12	0.01	〃
64	小谷児童公園	小谷南二丁目164-58	0.05	〃
65	若葉児童公園	若葉二丁目 287-70	0.05	〃
66	五門児童公園	五門西四丁目1894-8	0.02	平成14
67	桜が丘東公園	桜が丘一丁目 1186-31	0.02	〃
68	青葉台南公園	青葉台二丁目1051-17	0.02	〃
69	朝代児童公園	朝代東二丁目731-10	0.02	〃
70	朝代西1号公園	朝代西四丁目640-283	0.13	〃
71	朝代西2号公園	朝代西四丁目640-29	0.07	〃
72	大久保防災コミュニティ公園	大久保中三丁目582－10	0.35	平成15
73	緑ヶ丘1号公園	小谷北一丁目56-217	0.26	〃
74	緑ヶ丘2号公園	小谷北一丁目 56-48	0.01	〃
75	桜が丘児童公園	桜が丘一丁目1-10	0.01	〃
76	平見西2号公園	大久保南二丁目1197-8	0.01	〃
77	中央公園	野田四丁目 274-151	1.47	平成16
78	熊取歴史公園	紺屋一丁目140-5	0.40	平成17
79	大久保西児童公園	大久保西611-15	0.01	〃
80	青葉台1号公園	青葉台一丁目1009-62	0.07	平成18

番号	名称	所在地	面積(ha)	開設年度
81	青葉台2号公園	青葉台一丁目1009-72	0.02	平成18
82	大久保北児童公園	大久保北三丁目 332-32	0.01	〃
83	新野田3号公園	新野田二丁目 1230-10	0.02	〃
84	小谷西児童公園	小谷南一丁目104-8	0.01	〃
85	野田児童公園	野田四丁目 2036-14	0.01	〃
86	桜が丘南公園	桜が丘一丁目 210-26	0.02	〃
87	七山東公園	七山東850番13	0.01	平成20
88	小垣内3号公園	小垣内二丁目39-19	0.03	〃
89	五門濁池北公園	五門東三丁目283-4	0.02	〃
90	今池東公園	七 山一丁目627-1	0.01	〃
91	桜が丘小公園	桜が丘一丁目2-15	0.01	〃
92	つばさが丘2号公園	つばさが丘西二丁目1885-49	0.78	平成22
93	つばさが丘3号公園	つばさが丘西二丁目1885-124	0.21	〃
94	大原北公園	野田三丁目353-10	0.13	平成25
95	五門東公園	大宮三丁目439-20	0.02	〃
96	大久保東公園	大久保東二丁目1855-1	0.02	〃
97	大原公園	野田三丁目2071-4	0.22	平成27
98	つばさが丘1号公園	つばさが丘西一丁目3266-57	0.24	〃
99	つばさが丘5号公園	つばさが丘北三丁目1-42	0.24	〃
100	永楽ゆめの森公園	大字野田65-10	4.97	〃
101	小垣内4号公園	小垣内二丁目11-5	0.02	〃
102	大久保西1号公園	大久保西586-29	0.01	〃
103	野田1号公園	野田二丁目1078-13	0.01	〃
104	つばさが丘6号公園	つばさが丘北二丁目1220-298	0.25	平成28
105	つばさが丘7号公園	つばさが丘北三丁目1220-290	0.24	〃
106	つばさが丘8号公園	つばさが丘西一丁目3265-1	1.23	〃
107	奥山雨山自然公園	大字久保2921-1	2.16	〃
108	大宮1号公園	大宮三丁目704-18	0.02	〃
109	野田2号公園	野田二丁目1088-19	0.02	〃
110	五門東2号公園	五門東一丁目594-6	0.03	平成30
111	五門西1号公園	五門西三丁目929-27	0.01	〃
112	大久保南1号公園	大久保南一丁目1659-3	0.02	〃
合計	112か所		23.91	

資料:都市整備部水とみどり課

5 構造別建物の棟数、床面積

（各年1月1日現在）

分類	平成29年 棟数（棟）	平成29年 総床面積（㎡）	平成30年 棟数（棟）	平成30年 総床面積（㎡）	令和元年 棟数（棟）	令和元年 総床面積（㎡）
専用住宅	11,907	1,264,364	12,002	1,276,219	**12,124**	**1,290,700**
共同住宅・寄宿舎	138	28,020	139	28,572	**144**	**30,327**
併用住宅	119	13,961	118	13,942	**117**	**13,521**
農家・住宅	0	0	0	0	**0**	**0**
旅館・料亭・ホテル	－	－	－	－	**－**	**－**
事務所・銀行・店舗	123	8,117	122	8,067	**125**	**8,330**
劇場・病院	4	482	4	482	**4**	**482**
公衆浴場	－	－	－	－	**－**	**－**
工場・倉庫	503	39,363	496	38,995	**491**	**38,734**
土蔵	126	4,411	125	4,378	**125**	**4,378**
附属家	521	17,452	516	17,310	**509**	**16,961**
木造小計	13,441	1,376,170	13,522	1,387,965	**13,639**	**1,403,433**
事務所・店舗・百貨店・銀行	298	79,608	301	80,395	**298**	**80,194**
住宅・アパート	3,056	509,244	3,066	510,861	**3,065**	**511,128**
病院・ホテル	20	33,522	20	33,522	**20**	**33,522**
工場・倉庫・市場	788	190,451	784	187,853	**781**	**187,628**
その他	911	37,282	911	36,815	**916**	**36,725**
非木造小計	5,073	850,107	5,082	849,446	**5,080**	**849,197**
総数	18,514	2,226,277	18,604	2,237,411	**18,719**	**2,252,630**
（参考） 非課税家屋	188	162,064	189	162,257	**191**	**167,941**

資料：固定資産税概要調書

※農家・住宅については平成27年度概要調書の集計方法の変更により、専用住宅に含まれています。

6 建築確認申請受理件数

（単位:件）

年度	計	第一種低層住居専用地域内建築行為					その他の地域内建築行為				
		戸建住宅		共同住宅		その他	戸建住宅		共同住宅		その他
		自己用	分譲	一般向	単身者向		自己用	分譲	一般向	単身者向	
平成 22年度	217	62	23	3	1	1	93	23	1	0	10
23	200	62	22	0	0	1	66	21	5	2	21
24	197	69	10	0	0	1	78	19	1	2	17
25	224	88	6	0	0	5	76	27	0	2	20
26	222	62	28	0	0	2	61	57	1	1	10
27	182	66	12	0	0	0	58	33	1	0	12
28	167	55	23	0	0	0	50	27	0	1	11
29	210	45	8	0	2	1	68	56	3	2	25
30	249	58	23	0	0	0	77	69	2	1	19
令和元年度	**242**	**49**	**12**	**0**	**0**	**0**	**82**	**74**	**2**	**2**	**21**

資料:都市整備部まちづくり計画課

1　熊取町機構図

（令和2年4月1日）

- 町　長
  - 副町長
    - 総合政策部
      - 企画経営課
        - スマートシティ戦略グループ
        - 政策企画グループ
      - 危機管理課
        - 危機管理グループ
      - 財政課
        - 財政グループ
      - 広報公聴課
        - 秘書広報グループ
      - 情報政策課
        - 情報政策グループ
    - 総　務　部
      - 総務課
        - 総務グループ
        - 行政グループ
        - 契約検査・債権整理グループ
      - 人事課
        - 人事グループ
      - 人権・女性活躍推進課
        - 推進グループ
      - 税務課
        - 住民税グループ
        - 固定資産税グループ
      - 収納対策課
        - 収納グループ
    - 住　民　部
      - 住民課
        - 住民グループ
      - 産業振興課
        - 農業・商業観光振興グループ
      - 環境課
        - 環境グループ
        - 大原衛生公苑グループ
        - 美しいまちづくり推進グループ
      - 環境センター
        - 管理グループ
    - 健康福祉部
      - 健康・いきいき高齢課
        - 健康増進グループ
        - 高齢者福祉グループ
      - 介護保険課
        - 介護保険グループ
      - 障がい福祉課
        - 障がい福祉グループ
      - 生活福祉課
        - 生活福祉グループ
      - 子育て支援課
        - 子育て・母子支援グループ
        - すこやか推進グループ
      - 保育課
        - 保育所
        - 保育グループ
      - 保険年金課
        - 給付資格グループ
        - 徴収グループ
        - 後期高齢・福祉医療グループ
    - 都市整備部
      - まちづくり計画課
        - 都市計画・開発指導グループ
        - 建築グループ
      - 道路課
        - 整備グループ
        - 管理交通グループ
        - 用地管財グループ
      - 水とみどり課
        - 水とみどりグループ
  - 会計管理者
    - 会計課
      - 会計グループ
    - 上下水道部
      - 上水道課
        - 業務グループ
        - 工務グループ
      - 下水道課
        - 経営グループ
        - 整備グループ

教育委員会

- 教育長
  - 教育委員会事務局
    - 学校教育課
      - 総務グループ
      - 指導グループ
    - 生涯学習推進課
      - 生涯学習・文化・スポーツ振興グループ
    - 図書館

議会事務局

- 議長
  - 議会事務局
    - 議会総務課
      - 議会総務グループ

選挙管理委員会	――	総務課内
監査委員	――	総務課内
公平委員会	――	総務課内
農業委員会	――	産業振興課内
固定資産評価審査委員会	――	総務課内

2 町職員数

（令和2年4月1日、単位：人）

部　課　名		総数	男	女
	平成24年	377	242	135
	25	326	191	135
	26	329	195	134
	27	335	194	141
	28	341	199	142
	29	339	198	141
	30	335	192	143
	令和元年	331	188	143
	2	328	186	142
総合政策部	部長級	3	3	0
	企画経営課	7	4	3
	危機管理課	5	5	0
	財政課	4	3	1
	広報公聴課	6	3	3
	情報政策課	3	3	0
総務部	部長級	2	2	0
	総務課	12	7	5
	人事課	9	6	3
	人権・女性活躍推進課	2	1	1
	税務課	14	6	8
	収納対策課	6	4	2
住民部	部長級	2	2	0
	住民課	8	1	7
	産業振興課	8	8	0
	環境課	13	10	3
	環境センター	7	7	0
健康福祉部	部長級	2	2	0
	健康・いきいき高齢課	9	3	6
	介護保険課	9	3	6
	障がい福祉課	8	2	6
	生活福祉課	5	2	3
	子育て支援課	11	3	8
	保育課	8	3	5
	保険年金課	15	8	7

部　課　名		総数	男	女
都市整備部	部長級	3	3	0
	まちづくり計画課	11	10	1
	道路課	15	15	0
	水とみどり課	8	7	1
会計管理者		1	0	1
	会計課	3	1	2
上下水道部	部長級	2	2	0
	上水道課	12	12	0
	下水道課	9	9	0
教育委員会事務局				
	部長級	4	3	1
	学校教育課	13	8	5
	生涯学習推進課	14	11	3
	図書館	7	1	6
議会事務局	部長級	1	1	0
	議会総務課	2	1	1
中央保育所		12	0	12
東保育所		13	0	13
西保育所		11	0	11
北保育所		9	1	8

資料：総務部人事課

３ 年齢別職員数

（各年4月1日現在、単位:人）

	平 成 30 年	令 和 元 年	**令 和 2 年**
19 歳以下	3	1	**2**
20 ～ 24 歳	29	23	**20**
25 ～ 29 歳	28	33	**33**
30 ～ 34 歳	32	35	**34**
35 ～ 39 歳	33	26	**32**
40 ～ 44 歳	38	40	**37**
45 ～ 49 歳	66	64	**62**
50 ～ 54 歳	55	55	**50**
55 ～ 59 歳	37	37	**43**
60 歳以上	14	17	**15**
総　　数	**335**	**331**	**328**

資料:総務部人事課

1　普通会計歳入決算額

（単位：千円・％）

区分	平成26年度		平成27年度		平成28年度		平成29年度		**平成30年度**	
	決算額	構成比	決算額	構成比	決算額	構成比	決算額	構成比	**決算額**	**構成比**
地方税	4,234,549	34.9	4,204,964	31.4	4,150,808	32.5	4,240,227	33.6	**4,209,715**	**20.8**
地方譲与税	87,890	0.7	92,043	0.7	86,911	0.7	86,739	0.7	**88,819**	**0.4**
利子割交付金	23,869	0.2	19,812	0.1	8,387	0.1	14,729	0.1	**13,789**	**0.1**
配当割交付金	64,330	0.5	46,390	0.3	30,576	0.2	41,680	0.3	**32,805**	**0.2**
株式等譲渡所得割交付金	33,857	0.3	50,796	0.4	17,971	0.1	42,060	0.3	**27,762**	**0.1**
地方消費税交付金	443,818	3.7	790,032	5.9	698,795	5.5	702,011	5.6	**686,274**	**3.4**
ゴルフ場利用税交付金	11,360	0.1	11,478	0.1	10,575	0.1	10,037	0.1	**10,604**	**0.1**
自動車取得税交付金	21,582	0.2	33,493	0.3	34,641	0.3	44,201	0.3	**48,105**	**0.2**
地方特例交付金	35,571	0.3	34,744	0.3	36,063	0.3	37,356	0.3	**43,677**	**0.2**
地方交付税	2,353,055	19.4	2,458,600	18.4	2,475,791	19.4	2,610,412	20.7	**2,798,592**	**13.8**
交通安全対策特別交付金	6,579	0.1	7,094	0.1	6,842	0.0	6,957	0.0	**6,538**	**0.0**
分担金・負担金	5,336	0.0	3,125	0.0	3,535	0.0	7,248	0.1	**4,167**	**0.0**
使用料	316,819	2.6	334,274	2.5	312,246	2.4	327,100	2.6	**323,370**	**1.6**
手数料	91,938	0.8	96,852	0.7	118,328	0.9	96,587	0.8	**96,537**	**0.5**
国庫支出金	1,330,990	11.0	1,799,627	13.4	1,602,812	12.6	1,621,019	12.8	**1,647,237**	**8.1**
府支出金	1,076,083	8.9	1,082,428	8.1	948,148	7.4	998,119	7.9	**1,067,800**	**5.3**
財産収入	12,344	0.1	323,992	2.4	21,778	0.2	14,496	0.1	**13,784**	**0.1**
寄附金	10,909	0.1	121,463	0.9	397,336	3.1	338,528	2.7	**7,641,872**	**37.8**
繰入金	419,856	3.5	211,194	1.6	633,646	5.0	154,448	1.2	**152,975**	**0.8**
繰越金	187,930	1.5	123,485	0.9	98,241	0.8	55,373	0.4	**93,965**	**0.5**
諸収入	293,136	2.4	220,410	1.6	227,723	1.8	241,112	1.9	**201,515**	**1.0**
地方債	1,053,250	8.7	1,326,650	9.9	837,750	6.6	941,750	7.5	**1,001,930**	**5.0**
総額	**12,115,051**	**100**	**13,392,946**	**100**	**12,758,903**	**100**	**12,632,189**	**100**	**20,211,832**	**100**

資料：総合政策部財政課「地方財政状況調査」

2 普通会計歳出決算額

（単位：千円・％）

区　　分	平成26年度		平成27年度		平成28年度		平成29年度		**平成30年度**	
	決算額	構成比	決算額	構成比	決算額	構成比	決算額	構成比	**決算額**	**構成比**
議会費	121,068	1.0	132,001	1.0	125,641	1.0	122,788	1.0	**121,766**	**0.6**
総務費	1,675,323	14.0	1,924,461	14.5	1,916,517	15.1	1,759,269	14.0	**9,005,528**	**45.0**
民生費	4,544,485	37.9	4,822,304	36.3	5,041,581	39.7	5,061,940	40.4	**5,094,897**	**25.5**
衛生費	1,387,017	11.6	1,330,330	10.0	1,333,860	10.5	1,262,423	10.1	**1,272,638**	**6.4**
労働費	35,891	0.3	2,638	0.0	2,722	0.0	578	0.0	**592**	**0.0**
農林水産業費	73,107	0.6	52,786	0.4	55,304	0.4	64,280	0.5	**77,687**	**0.4**
商工費	156,154	1.3	107,115	0.8	46,759	0.4	44,299	0.4	**58,242**	**0.3**
土木費	1,026,077	8.5	1,460,259	11.0	1,275,483	10.0	1,195,034	9.5	**1,004,496**	**5.0**
消防費	528,144	4.4	854,619	6.4	526,368	4.1	642,266	5.1	**604,156**	**3.0**
教育費	1,209,155	10.1	1,449,747	10.9	1,243,085	9.8	1,288,103	10.3	**1,561,632**	**7.8**
災害復旧費	14,039	0.1	172	0.0	0	0.0	15,885	0.1	**153,790**	**0.8**
公債費	1,221,106	10.2	1,158,273	8.7	1,136,210	9.0	1,081,359	8.6	**1,037,509**	**5.2**
総額	**11,991,566**	**100**	**13,294,705**	**100**	**12,703,530**	**100**	**12,538,224**	**100**	**19,992,933**	**100**

資料：総合政策部財政課「地方財政情報調査」

3 水道事業損益計算書

（単位:円）

区　　分	平成26年度	平成27年度	平成28年度	平成29年度	平成30年度
1. 営業収益	754,273,734	747,460,249	751,216,965	747,187,454	730,903,392
(1) 給水収益	753,673,934	746,804,199	750,473,565	746,264,804	730,028,442
(2) 受託工事収益					
(3) その他の営業収益	599,800	656,050	743,400	922,650	874,950
2. 営業費用	899,728,436	821,840,133	827,844,055	857,580,524	835,114,698
(1) 原水及び浄水費	416,413,768	426,694,446	428,187,886	430,785,444	411,951,944
(2) 配水及び給水費	63,270,271	63,170,875	58,491,050	69,383,571	64,697,303
(3) 受託工事費	-				
(4) 総係費	66,966,209	72,869,573	72,254,200	82,519,482	76,519,414
(5) 減価償却費	249,550,336	252,395,933	253,696,616	258,363,968	262,235,516
(6) 資産減耗費	103,527,852	6,709,306	15,214,303	16,528,059	19,710,521
営業利益	**△ 145,454,702**	**△ 74,379,884**	**△ 76,627,090**	**△ 110,393,070**	**△104,211,306**
3. 営業外収益	275,945,535	179,614,027	182,036,968	177,276,676	180,483,156
(1) 受取利息及び配当費	186,200	-	-	-	350
(2) 他会計補助金	8,959,453	9,070,250	8,759,478	8,962,160	8,644,428
(3) 長期前受金戻入	233,975,816	142,291,376	143,406,635	145,472,649	147,977,787
(4) 雑収益	32,824,066	28,252,401	29,870,855	22,841,867	23,860,591
4. 営業外費用	35,327,348	31,976,061	28,241,806	24,582,270	21,182,431
(1) 支払利息及び企業債取扱諸費	35,327,144	31,976,061	28,228,527	24,545,833	21,101,087
(2) 雑支出	204	0	13,279	36,437	81,344
経常利益	**95,163,485**	**73,258,082**	**77,168,072**	**42,301,336**	**55,089,419**
5. 特別利益	0	21,936	0	1,926	0
(1) 固定資産売却益	-	-	-	-	-
(2) 過年度損益修正益	0	21,936	0	1,926	0
6. 特別損失	28,563,815	20,365,895	20,641,950	21,402,617	20,590,743
(1) 過年度損益修正損	453,577	93,452	369,507	1,130,174	318,300
(2) その他特別損失	28,110,238	20,272,443	20,272,443	20,272,443	20,272,443
当年度純利益	**66,599,670**	**52,914,123**	**56,526,122**	**20,900,645**	**34,498,676**

資料 ： 上下水道部上水道課

4 水道事業貸借対照表

（単位:円）

区　　分	平成26年度	平成27年度	平成28年度	平成29年度	平成30年度
1. 固定資産	7,416,664,371	7,419,888,661	7,465,881,064	7,494,353,395	7,621,917,402
(1) 有形固定資産	7,395,433,105	7,402,147,824	7,451,630,656	7,483,593,416	7,614,647,852
(2) 無形固定資産	21,231,266	17,740,837	14,250,408	10,759,979	7,269,550
(3) 投資	－	－	－	－	―
2. 流動資産	678,925,347	645,883,973	634,999,928	585,454,430	701,144,932
(1) 現金預金	601,380,237	587,006,497	578,505,100	535,611,436	592,778,322
(2) 未収金	77,217,610	58,348,946	55,952,588	50,075,594	107,584,350
(3) 有価証券	0	0	0	0	0
(4) 貯蔵品	277,500	478,530	492,240	437,320	782,260
(5) その他の流動資産	50,000	50,000	50,000	50,000	0
資産合計	**8,095,589,718**	**8,065,772,634**	**8,100,880,992**	**8,079,807,825**	**8,323,062,334**
3. 固定負債	1,237,762,414	1,226,649,629	1,215,191,719	1,211,317,565	1,311,996,165
(1) 企業債	1,218,914,787	1,181,130,297	1,141,078,268	1,103,551,402	1,183,957,559
(2) 引当金	18,847,627	45,519,332	74,113,451	107,766,163	128,038,606
4. 流動負債	283,042,496	263,108,286	292,333,322	269,629,575	328,041,782
(1) 企業債	123,891,751	129,984,490	131,952,029	128,226,866	124,593,843
(2) 未払金	106,888,180	81,815,122	93,841,849	90,976,359	194,697,075
(3) 前受金	3,215,965	819,925	725,805	586,785	569,355
(4) 引当金	7,399,000	8,066,735	8,208,739	7,184,565	7,556,509
(5) その他の流動負債	41,647,600	42,422,014	57,604,900	42,655,000	625,000
5. 繰延収益	3,826,192,577	3,743,508,365	3,673,523,475	3,628,127,564	3,647,792,590
(1) 長期前受金	3,826,192,577	3,743,508,365	3,673,523,475	3,628,127,564	3,647,792,590
負債合計	**5,346,997,487**	**5,233,266,280**	**5,181,048,516**	**5,109,074,704**	**5,287,830,537**
6. 資本金	851,900,000	882,900,000	913,700,000	2,286,924,727	2,356,924,727
(1) 自己資本金	851,900,000	882,900,000	913,700,000	2,286,924,727	2,356,924,727
7. 剰余金	1,896,692,231	1,949,606,354	2,006,132,476	683,808,394	678,307,070
(1) 資本剰余金	478,603,610	478,603,610	478,603,610	478,603,610	478,603,610
(2) 利益剰余金	1,418,088,621	1,471,002,744	1,527,528,866	205,204,784	199,703,460
(3) 欠損金	－	－	－	－	―
資本合計	**2,748,592,231**	**2,832,506,354**	**2,919,832,476**	**2,970,733,121**	**3,035,231,797**
負債資本合計	**8,095,589,718**	**8,065,772,634**	**8,100,880,992**	**8,079,807,825**	**8,323,062,334**

資料:上下水道部上水道課

5　下水道事業特別会計歳入歳出決算額

（歳　　入）

（単位：円）

区　　分	平成29年度
国庫支出金	90,000,000
繰入金	367,814,000
諸収入	8,554,359
町債	335,100,000
分担金及び負担金	9,638,600
繰越金	48,301
使用料及び手数料	479,208,170
合計	**1,290,363,430**

（歳　　出）

（単位：円）

区　　分	平成29年度
下水道事業費	497,875,260
うち、流域下水道維持管理費等負担金	141,670,922
うち、流域下水道建設費等負担金	10,154,059
公債費	744,311,729
繰出金	48,301
合計	**1,242,235,290**

資料：上下水道部下水道課
注）平成30年度より公営企業会計へ移行。

下水道事業損益計算書

区　　分	平成30年度
1. 営業収益	488,904,971
(1) 下水道使用料	478,328,778
(2) 雨水処理負担金	10,290,793
(3) その他営業収益	285,400
2. 営業費用	904,944,950
(1) 管渠費	56,748,206
(2) 総係費	63,989,793
(3) 流域下水道管理費	141,260,943
(4) 減価償却費	641,467,334
(5) 資産減耗費	1,478,674
営業利益	**△ 416,039,979**
3. 営業外収益	571,080,550
(1) 他会計補助金	166,551,203
(2) 長期前受金戻入	398,852,227
(3) 雑収益	5,677,120
4. 営業外費用	123,845,935
(1) 支払利息及び企業債取扱諸費	123,268,824
(2) 雑支出	577,111
経常利益	**31,194,636**
5. 特別利益	19,144,907
(1) 過年度損益修正益	19,144,907
6. 特別損失	5,362,499
(1) 過年度損益修正損	472,697
(2) その他特別損失	4,889,802
当年度純利益	**44,977,044**

注）平成30年度より公営企業会計適用。

下水道事業貸借対照表

区　　分	平成30年度
1. 固定資産	17,646,550,052
(1) 有形固定資産	16,234,426,468
(2) 無形固定資産	1,412,123,584
2. 流動資産	282,474,211
(1) 現金預金	205,587,020
(2) 未収金	70,887,191
(3) 前払金	6,000,000
資産合計	**17,929,024,263**
3. 固定負債	5,334,045,198
(1) 企業債	5,330,465,978
(2) 引当金	3,579,220
4. 流動負債	804,854,393
(1) 企業債	579,169,161
(2) 未払金	218,127,202
(3) 引当金	5,075,390
(4) その他流動負債	2,482,640
5. 繰延収益	10,384,825,777
(1) 長期前受金	10,384,825,777
負債合計	**16,523,725,368**
6. 資本金	1,300,205,491
(1) 資本金	1,300,205,491
7. 剰余金	105,093,404
(1) 資本剰余金	60,116,360
(2) 利益剰余金	44,977,044
資本合計	**1,405,298,895**
負債資本合計	**17,929,024,263**

6 国民健康保険事業特別会計歳入歳出決算額

（歳　　入）

（単位：円）

区　　分	平成26年度	平成27年度	平成28年度	平成29年度	平成30年度
国民健康保険料	1,199,401,519	1,147,342,687	1,212,462,750	1,043,517,947	1,015,059,208
一部負担金	0	0	0	0	-
国庫支出金	1,030,232,007	1,139,291,233	1,213,196,391	1,098,314,076	-
療養給付費交付金	198,580,387	133,819,000	88,342,215	47,356,572	-
前期高齢者交付金	1,718,582,738	1,752,190,411	1,578,889,057	1,875,463,564	-
府支出金	264,443,080	307,237,403	298,167,344	270,511,495	3,853,258,202
共同事業交付金	460,110,151	1,146,714,179	1,220,652,400	1,136,632,453	-
繰入金	304,938,430	414,117,747	408,204,362	360,489,108	351,239,052
繰越金	0	0	0	63,526,043	141,399,101
その他の収入	11,538,788	2,331,667	10,058,626	8,773,689	5,364,242
合　　計	**5,187,827,100**	**6,043,044,327**	**6,029,973,145**	**5,904,584,947**	**5,366,319,805**

（歳　　出）

（単位：円）

区　　分	平成26年度	平成27年度	平成28年度	平成29年度	平成30年度
総務費	66,483,392	66,164,104	69,749,911	76,310,318	70,486,823
保険給付費	3,566,836,001	3,768,582,249	3,628,347,521	3,516,176,120	3,717,340,908
後期高齢者支援金等	638,437,715	637,531,266	617,522,208	611,071,961	―
前期高齢者納付金等	507,703	448,533	456,347	2,194,709	―
老人保健拠出金	19,964	19,964	15,686	9,982	―
介護納付金	251,488,372	221,310,758	209,917,695	204,649,825	―
共同事業拠出金	530,574,879	1,287,298,819	1,300,197,811	1,260,617,140	―
国民健康保険事業費納付金	-	―	―	―	1,362,485,911
保健事業費	57,346,223	59,925,370	60,986,544	60,500,230	59,573,925
公債費	0	0	0	0	0
諸支出金	44,004,635	47,374,546	30,124,481	31,655,561	56,657,596
基金積立金	0	0	0	0	59,909,000
前年度繰上充用金	35,645,832	3,517,616	49,128,898	0	0
合　　計	**5,191,344,716**	**6,092,173,225**	**5,966,447,102**	**5,763,185,846**	**5,326,454,163**

資料：健康福祉部保険年金課　　注)平成30年度から国保財政運営の都道府県単位化開始

7　後期高齢者医療特別会計歳入歳出決算額

（歳　　入）

（単位:円）

区　　分	平成26年度	平成27年度	平成28年度	平成29年度	**平成30年度**
後期高齢者医療保険料	353,430,756	361,781,192	387,786,264	427,829,169	**449,819,684**
使用料及び手数料	10,320	11,520	10,640	9,520	**16,640**
繰入金	108,016,127	113,567,549	119,506,928	127,146,084	**131,905,663**
国庫支出金	0	0	0	0	**2,400,000**
繰越金	1,728,954	2,523,118	2,597,062	2,353,219	**2,480,382**
諸収入	60,828	31,645	4,211	10,824	**4,807**
合計	**463,246,985**	**477,915,024**	**509,905,105**	**557,348,816**	**586,627,176**

（歳　　出）

（単位:円）

区　　分	平成26年度	平成27年度	平成28年度	平成29年度	**平成30年度**
総務費	23,671,389	25,064,361	27,204,033	28,216,405	**27,998,929**
広域連合納付金	436,965,384	450,129,736	480,158,497	526,449,923	**554,829,271**
諸支出金	87,094	123,865	189,356	202,106	**260,418**
予備費	0	**0**	**0**	0	**0**
合計	**460,723,867**	**475,317,962**	**507,551,886**	**554,868,434**	**583,088,618**

資料　：　健康福祉部保険年金課

8 介護保険特別会計歳入歳出決算額

（歳　　入）

（単位：円）

区　　分	平成27年度	平成28年度	平成29年度	平成30年度
保険料	792,902,133	821,928,093	845,709,549	901,606,430
使用料及び手数料	78,020	62,720	66,520	71,920
国庫支出金	557,204,756	567,677,341	624,444,006	638,339,024
支払基金交付金	798,969,385	784,265,585	849,237,232	840,812,269
府支出金	410,832,255	407,863,349	431,862,404	443,172,569
財産収入	47,628	46,250	4,000	115,741
寄附金	10,000	－	－	－
繰入金	465,600,570	471,971,197	500,776,891	505,513,076
繰越金	197,677	28,424,395	62,943,301	67,269,229
町債	－	－	－	－
諸収入	414,581	1,577,703	3,448,941	1,416,271
合計	**3,026,257,005**	**3,083,816,633**	**3,318,492,844**	**3,398,316,529**

（歳　　出）

（単位：円）

区　　分	平成27年度	平成28年度	平成29年度	平成30年度
総務費	101,026,478	100,975,551	110,132,841	95,498,784
保険給付費	2,833,104,819	2,826,642,831	2,955,539,032	3,059,565,706
財産安定化基金拠出金	－	－	－	－
地域支援事業費	37,235,932	63,482,083	117,373,034	147,559,272
基金積立金	345,860	9,029,095	59,207,143	53,384,261
公債費	－	－	－	－
諸支出金	26,119,521	20,743,772	8,971,565	15,357,569
合計	**2,997,832,610**	**3,020,873,332**	**3,251,223,615**	**3,371,365,592**

資料:健康福祉部介護保険課介護保険グループ

1　本会議開催状況（平成31年・令和元年）

会議		会期	会期日数	会議日数	付議事件 町長提案 条例	予算	決算	その他の事件	専決処分法179	議会提案 条例	意見書	決議	規則その他（請願含む）	議案合計
定例会	3月	3月5日～3月27日	23	4	6	16	－	4	1	―	3	―	1	31
	6月	6月12日～6月26日	15	3	1	1	－	2	―	－	2	1	1	8
	9月	9月5日～9月30日	26	5	9	4	7	13	1	1	1	－	3	39
	12月	12月4日～12月19日	16	4	6	6	－	2	―	―	4	1	―	19
	小計		80	16	22	27	7	21	2	1	10	2	5	97
臨時会	第一回	5月15日	1	1	2	2	－	1	2	－	－	－	10	17
	第二回	―	－	－	－	－	－	－	－	－	－	－	－	－
	小計		1	1	2	2	0	1	2	0	0	0	10	17
合計			**81**	**17**	**24**	**29**	**7**	**22**	**4**	**1**	**10**	**2**	**15**	**114**

資料：議会事務局

２ 選挙人名簿登録者数の状況

（各年 3月定時登録日現在）

年　　次	総　　数	男	女
平成21年度	35,520	17,128	18,392
22	35,506	17,080	18,426
23	35,591	17,123	18,468
24	35,496	17,018	18,478
25	35,431	16,996	18,435
26	35,377	16,955	18,422
27	35,365	16,916	18,449
28	35,269	16,817	18,452
29	36,297	17,405	18,892
30	36,296	17,416	18,880
31	36,202	17,361	18,841
令和元年度	**36,132**	**17,304**	**18,828**

資料:選挙管理委員会

3 投票区・地区別登録者数

（令和2年3月2日現在、単位：人）

投票区	地区名	男	女	計
1	小谷	392	422	814
	高田	126	133	259
	久保	245	281	526
	緑ヶ丘	269	282	551
	つばさが丘北	457	476	933
	つばさが丘東	221	224	445
	つばさが丘西	367	377	744
	計	2,077	2,195	4,272
2	小垣内	812	859	1,671
	大宮	563	519	1,082
	五月ヶ丘	396	430	826
	計	1,771	1,808	3,579
3	七山	910	975	1,885
	つつじヶ丘	140	153	293
	計	1,050	1,128	2,178
4	和田	145	170	315
	成合	65	72	137
	朝代	781	748	1,529
	関空国際	303	295	598
	計	1,294	1,285	2,579
5	五門	1,136	1,246	2,382
	翠松苑	326	350	676
	計	1,462	1,596	3,058
6	大久保1区	62	65	127
	大久保4区	241	256	497
	大久保5区	68	80	148
	大久保6区	649	789	1,438
	大久保7区	230	248	478
	泉陽ヶ丘	115	118	233
	水荘園	195	205	400
	サニーハイツ	94	111	205
	計	1,654	1,872	3,526
7	野田	524	543	1,067
	大原	191	231	422
	紺屋	343	329	672
	桜が丘	477	513	990
	新野田	347	393	740
	松風台	130	154	284
	計	2,012	2,163	4,175
8	大久保2区	598	691	1,289
	大久保3区	468	485	953
	青葉台	472	564	1,036
	池の台	162	168	330
	グリーンヒル	311	342	653
	計	2,011	2,250	4,261
9	希望が丘	941	1,072	2,013
	自由が丘	521	573	1,094
	若葉	610	657	1,267
	計	2,072	2,302	4,374
10	東和苑	209	243	452
	長池	268	389	657
	美熊台	311	344	655
	公社熊取	165	179	344
	計	953	1,155	2,108
11	山の手台	717	825	1,542
	南山の手台	231	249	480
	計	948	1,074	2,022
合計		**17,304**	**18,828**	**36,132**

資料：選挙管理委員会

4 選挙の状況

衆議院議員選挙（比例代表）

執行年月日	当日有権者数（人）			投票者数（人）			投票率（%）		
	総数	男	女	総数	男	女	総数	男	女
平成15年11月9日	34,204	16,511	17,693	19,289	9,398	9,891	56.39	56.92	55.90
平成17年9月11日	34,730	16,705	18,025	23,331	11,155	12,176	67.18	66.78	67.55
平成21年8月30日	35,368	17,009	18,359	24,283	11,761	12,522	68.66	69.15	68.21
平成24年12月16日	35,331	16,926	18,405	21,654	10,598	11,056	61.29	62.61	60.07
平成26年12月14日	35,292	16,877	18,415	19,166	9,378	9,788	54.31	55.57	53.15
平成29年10月22日	36,155	17,329	18,826	18,483	8,997	9,486	51.12	51.92	50.39

資料：選挙管理委員会
注）平成8年10月20日執行の選挙から、衆議院議員の選挙制度が中選挙区制から小選挙区比例代表並立制に変更。

衆議院議員選挙（選挙区）

執行年月日	当日有権者数（人）			投票者数（人）			投票率（%）		
	総数	男	女	総数	男	女	総数	男	女
平成5年7月18日	27,814	13,422	14,392	17,375	8,384	8,991	62.47	62.46	62.47
平成8年10月20日	30,486	14,743	15,743	17,613	8,485	9,128	57.77	57.55	57.98
平成12年6月25日	32,946	15,998	16,948	18,532	8,994	9,538	56.25	56.22	56.28
平成15年11月9日	34,190	16,505	17,685	19,285	9,398	9,887	56.41	56.94	55.91
平成17年9月11日	34,709	16,695	18,014	23,330	11,155	12,175	67.22	66.82	67.59
平成21年8月30日	35,368	17,009	18,359	24,282	11,760	12,522	68.66	69.14	68.21
平成24年12月16日	35,331	16,926	18,405	21,658	10,601	11,057	61.30	62.63	60.08
平成26年12月14日	35,292	16,877	18,415	19,171	9,381	9,790	54.32	55.58	53.16
平成29年10月22日	36,155	17,329	18,826	18,481	8,995	9,486	51.12	51.91	50.39

資料：選挙管理委員会

参議院議員選挙（比例代表）

執行年月日	当日有権者数（人）			投票者数（人）			投票率（%）		
	総数	男	女	総数	男	女	総数	男	女
平成10年7月12日	31,694	15,331	16,363	18,965	9,052	9,913	59.84	59.04	60.58
平成13年7月29日	33,394	16,155	17,239	16,653	8,045	8,608	49.87	49.80	49.93
平成16年7月11日	34,460	16,595	17,865	17,696	8,656	9,040	51.35	52.16	50.60
平成19年7月29日	35,210	16,980	18,230	21,448	10,352	11,096	60.91	60.97	60.87
平成22年7月11日	35,453	17,034	18,419	20,256	9,901	10,355	57.13	58.12	56.22
平成25年7月21日	35,353	16,919	18,434	18,833	9,257	9,576	53.27	54.71	51.95
平成28年7月10日	36,231	17,327	18,904	18,836	9,214	9,622	51.99	53.18	50.90
令和2年7月21日	36,087	17,283	18,804	17,355	8,504	8,851	48.09	49.20	47.07

資料：選挙管理委員会

参議院議員選挙(選挙区)

執行年月日	当日有権者数(人)			投票者数(人)			投票率(%)		
	総数	男	女	総数	男	女	総数	男	女
平成10年7月12日	31,694	15,331	16,363	18,965	9,052	9,913	59.84	59.04	60.58
平成13年7月29日	33,386	16,152	17,234	16,653	8,045	8,608	49.88	49.81	49.95
平成16年7月11日	34,442	16,588	17,854	17,692	8,655	9,037	51.37	52.18	50.62
平成19年7月29日	35,210	16,980	18,230	21,447	10,351	11,096	60.91	60.96	60.87
平成22年7月11日	35,453	17,034	18,419	20,256	9,901	10,355	57.13	58.12	56.22
平成25年7月21日	35,353	16,919	18,434	18,834	9,258	9,576	53.27	54.72	51.95
平成28年7月10日	36,231	17,327	18,904	18,841	9,215	9,626	52.00	53.18	50.92
令和元年7月21日	36,087	17,283	18,804	17,356	8,505	8,851	48.09	49.21	47.07

最高裁判所裁判官国民審査

執行年月日	当日有権者数(人)			投票者数(人)			投票率(%)		
	総数	男	女	総数	男	女	総数	男	女
平成5年7月18日	27,814	13,422	14,392	16,359	7,910	8,449	58.82	58.93	58.71
平成8年10月20日	30,486	14,743	15,743	16,822	8,123	8,699	55.18	55.10	55.26
平成12年6月25日	32,946	15,998	16,948	17,897	8,703	9,194	54.32	54.40	54.25
平成15年11月9日	34,190	16,505	17,685	18,629	9,108	9,521	54.49	55.18	53.84
平成17年9月11日	34,709	16,695	18,014	22,409	10,747	11,662	64.56	64.37	64.74
平成21年8月30日	35,338	16,995	18,343	23,178	11,240	11,938	65.59	66.14	65.08
平成24年12月16日	35,309	16,915	18,394	20,651	10,115	10,536	58.49	59.80	57.28
平成26年12月14日	35,271	16,868	18,403	18,203	8,931	9,272	51.61	52.95	50.38
平成29年10月22日	36,137	17,321	18,816	18,163	8,848	9,315	50.26	51.08	49.51

資料:選挙管理委員会

府知事選挙

執行年月日	当日有権者数(人)			投票者数(人)			投票率(%)		
	総数	男	女	総数	男	女	総数	男	女
平成7年4月9日	28,781	13,880	14,901	17,063	8,076	8,987	59.29	58.18	60.31
平成11年4月11日	31,716	15,340	16,376	18,504	8,718	9,786	58.34	56.83	59.76
平成12年2月6日	32,482	15,770	16,712	15,269	7,406	7,863	47.01	46.96	47.05
平成16年2月1日	34,008	16,407	17,601	13,366	6,522	6,844	39.30	39.75	38.88
平成20年1月27日	35,067	16,896	18,171	20,363	9,677	10,686	58.07	57.27	58.81
平成23年11月27日	35,142	16,845	18,297	17,904	8,712	9,192	50.95	51.72	50.24
平成27年11月22日	34,911	16,641	18,270	15,649	7,693	7,956	44.83	46.23	43.55
平成31年4月7日	35,659	17,049	18,610	16,829	8,200	8,629	47.19	48.10	46.37

資料:選挙管理委員会

府議会議員選挙

執行年月日	当日有権者数(人)			投票者数(人)			投票率(%)		
	総数	男	女	総数	男	女	総数	男	女
平成11年4月11日	31,716	15,340	16,376	18,501	8,718	9,783	58.33	56.83	59.74
平成13年6月10日	32,832	15,852	16,980	12,637	5,945	6,692	38.49	37.50	39.41
(補欠)									
平成15年4月13日	33,461	16,132	17,329	12,240	5,866	6,374	36.58	36.36	36.78
平成19年4月8日	35,262	17,007	18,255	無投票			無投票		
平成23年4月10日	35,077	16,846	18,231	16,633	8,004	8,629	47.42	47.51	47.33
平成27年4月12日	34,834	16,615	18,219	14,108	6,902	7,206	40.50	41.54	39.55
平成31年4月7日	35,658	17,048	18,610	16,608	8,119	8,489	46.58	47.62	45.62

資料:選挙管理委員会
注)無投票の場合の当日有権者は、選挙時登録者数である。

町長選挙

執行年月日	当日有権者数(人)			投票者数(人)			投票率(%)		
	総数	男	女	総数	男	女	総数	男	女
平成7年7月23日	29,175	14,083	15,092	18,302	8,521	9,781	62.73	60.51	64.81
平成11年7月25日	32,716	15,858	16,858	無投票			無投票		
平成15年7月27日	33,723	16,259	17,464	11,127	5,302	5,825	33.00	32.61	33.35
平成19年7月29日	34,865	16,800	18,065	20,860	10,047	10,813	59.83	59.80	59.86
平成20年1月27日	35,040	16,884	18,156	20,228	9,613	10,615	57.73	56.94	58.47
平成24年1月22日	35,532	17,040	18,492	無投票			無投票		
平成28年1月24日	34,969	16,652	18,317	16,933	8,071	8,862	48.42	48.47	48.38
令和2年1月19日	35,859	17,173	18,686	11,878	5,763	6,115	33.12	33.56	32.73

資料:選挙管理委員会
注)無投票の場合の当日有権者は、選挙時登録者数である。

町議会議員選挙

執行年月日	当日有権者数(人)			投票者数(人)			投票率(%)		
	総数	男	女	総数	男	女	総数	男	女
平成11年4月25日	31,707	15,334	16,373	20,411	9,453	10,958	64.37	61.65	66.93
平成15年4月27日	33,465	16,130	17,335	18,797	8,709	10,088	56.17	53.99	58.19
平成19年4月22日	34,651	16,666	17,985	18,967	8,845	10,122	54.74	53.07	56.28
平成20年1月27日	35,040	16,884	18,156	20,220	9,608	10,612	57.71	56.91	58.45
(補欠)									
平成23年4月24日	35,064	16,838	18,226	18,238	8,553	9,685	52.01	50.80	53.14
平成27年4月26日	34,840	16,615	18,225	16,723	7,904	8,819	48.00	47.57	48.39
平成31年4月21日	35,655	17,050	18,605	16,976	8,039	8,937	47.61	47.15	48.04

資料:選挙管理委員会
注)無投票の場合の当日有権者は、選挙時登録者数である。

1　歴代町(村)長

	氏　名	就任年月日	退職年月日
初代村長	原　勝造	明治22年 5月 9日	明治34年 6月 29日
2代 〃	原　定吉	明治34年 7月 3日	明治36年 4月 15日
3代 〃	義本　一	明治36年 4月 20日	明治38年 8月 15日
4代 〃	原　勝造	明治38年 9月 1日	大正 5年 1月 28日
5代 〃	小川　種次郎	大正 5年 2月 24日	大正 7年 7月 10日
村長代理	七里　英雄	大正 8年 2月 3日	大正 8年 3月 25日
6代村長	西田　弥蔵	大正 8年 3月 25日	大正12年 11月 18日
7代 〃	義本　一	大正13年 9月 20日	昭和 8年 6月 8日
8代 〃	田中　小三良	昭和 8年 11月 15日	昭和 9年 6月 20日
9代 〃	義本　新一	昭和 9年 6月 21日	昭和11年 1月 28日
10代 〃	義本　一	昭和11年 4月 22日	昭和17年 10月 27日
11代 〃	田宮　馨二郎	昭和17年 11月 25日	昭和19年 10月 19日
12代 〃	中　香苗	昭和19年 10月 20日	昭和21年 10月 31日
13代 〃	澤野　義教	昭和21年 11月 18日	昭和22年 4月 6日
14代 〃	坂上　健太郎	昭和22年 4月 6日	昭和25年 12月 22日
15代 〃 初代町長	下中　利太郎	昭和26年 1月 31日	昭和31年 6月 11日
2代 〃	中　克人	昭和31年 7月 23日	昭和33年 12月 31日
3代 〃	阪上　政進	昭和34年 2月 22日	昭和46年 2月 21日
4代 〃	下中　忠一	昭和46年 2月 22日	昭和50年 2月 21日
5代 〃	道明　栄一	昭和50年 2月 22日	昭和58年 7月 1日
6代 〃	下中　融	昭和58年 8月 7日	平成 7年 8月 6日
7代 〃	上垣　正純	平成 7年 8月 7日	平成19年 12月 19日
8代 〃	中西　誠	平成20年 1月 27日	平成28年 1月 26日
現 〃	藤原　敏司	平成28年 1月 27日	現　在

2 歴代助役

	氏　名	就任年月日	退職年月日
初　代	中　謙一郎	明治22年 6月 30日	明治22年 7月 19日
2　代	北川甚三郎	明治22年 8月 6日	明治22年 11月 9日
3　代	義本茂一郎	明治22年 9月 12日	明治25年 3月 23日
4　代	中　謙一郎	明治26年 4月 6日	明治27年 10月 8日
5　代	北川甚三郎	明治27年 11月 16日	明治30年 3月 31日
6　代	東　作栄茂	明治30年 7月 5日	明治34年 7月 4日
7　代	吉川丈之進	明治34年 7月 18日	明治38年 1月 31日
8　代	原　勝造	明治38年 1月 31日	明治38年 8月 31日
9　代	中林孫次郎	明治38年 9月 1日	大正 5年 2月 29日
10　代	田宮市造	大正 5年 4月 14日	大正 7年 12月 21日
11　代	中尾廣松	大正10年 10月 27日	大正11年 12月 25日
12　代	藤原清蔵	大正12年 9月 17日	昭和 6年 9月 12日
13　代	田中小三良	昭和 6年 9月 17日	昭和 8年 11月 14日
14　代	西川伊三郎	昭和 9年 9月 18日	昭和10年 8月 31日
15　代	金田松四郎	昭和11年 1月 25日	昭和11年 12月 31日
16　代	阪上正平	昭和12年 1月 18日	昭和17年 5月 25日
17　代	田宮馨二郎	昭和17年 5月 26日	昭和17年 11月 25日
18　代	阪上政進	昭和18年 4月 17日	昭和21年 11月 28日
19　代	澤野義教	昭和22年 4月 11日	昭和26年 4月 10日
20　代	田中　栄	昭和26年 4月 14日	昭和31年 5月 27日
21　代	阪上章太郎	昭和42年 9月 13日	昭和46年 9月 12日
22　代	道明栄一	昭和46年 12月 24日	昭和49年 10月 14日
23　代	岸本政雄	昭和50年 4月 1日	昭和52年 9月 30日
24　代	田中健治	昭和53年 4月 3日	昭和55年 3月 31日
25　代	阪口栄之亟	昭和55年 4月 1日	昭和55年 6月 11日
26　代	郡　弘	昭和55年 10月 1日	昭和57年 9月 30日
27　代	葭矢　忠	昭和57年 10月 1日	昭和59年 9月 30日
28　代	濱之上友三郎	昭和59年 10月 1日	昭和61年 9月 30日
29　代	柴原盛哉	昭和61年 10月 1日	昭和63年 9月 30日

	氏　名	就任年月日	退職年月日
30　代	成相成悦	昭和63年 10月 1日	平成 3年 3月31日
31　代	酒本　毅	平成 3年 4月 1日	平成 5年 3月31日
32　代	沢村　功	平成 5年 4月 1日	平成 7年 3月31日
33　代	西川　猛	平成 6年 4月 1日	平成 8年 6月30日
34　代	角　善啓	平成 7年 4月 1日	平成 9年 3月31日
35　代	上田達也	平成 9年 4月 1日	平成11年 3月31日
36　代	川崎英人	平成11年 4月 1日	平成13年 3月31日
37　代	鈴木博史	平成13年 4月 1日	平成15年 3月31日
38　代	西田昌弘	平成15年 4月 1日	平成17年 3月31日
39　代	室井俊一	平成17年 4月 1日	平成19年 3月31日
40　代	川畑修孝	平成18年 7月 1日	平成19年 3月31日

３ 歴代副町長

	氏　　名	就 任 年 月 日	退 職 年 月 日
初　代	川 畑 修 孝	平成19年 4月 1日	平成20年 3月 31日
２　代	清 水 正 弘	平成20年 4月 1日	平成28年 1月 26日
３　代	中 尾 清 彦	平成28年 3月 1日	令和 2年 2月 29日
現副町長	南　　和 仁	令和２年 4月 1日	現　　在

4 歴代収入役

	氏　名	就任年月日	退職年月日
初　代	根来助治郎	明治22年 7月 18日	明治37年 3月 27日
2　代	田中小三良	明治37年 4月 20日	明治40年 3月 31日
3　代	七里輿蔵	明治40年 4月 1日	明治41年 3月 31日
4　代	義本新一	明治41年 4月 1日	大正 5年 3月 8日
5　代	山本政吉	大正 5年 3月 17日	大正 5年 4月 20日
6　代	根来猪之助	大正 5年 5月 23日	大正 7年 4月 30日
7　代	中尾廣松	大正 7年 6月 3日	大正11年 10月 27日
8　代	田中栄太郎	大正11年 11月 2日	大正14年 11月 1日
9　代	西川伊三郎	大正15年 1月 10日	昭和 9年 9月 18日
10　代	阪上正平	昭和 9年 9月 18日	昭和12年 1月 18日
11　代	阪上政進	昭和12年 1月 18日	昭和18年 4月 17日
12　代	中西種蔵	昭和18年 4月 17日	昭和21年 11月 25日
13　代	義本正四郎	昭和21年 11月 25日	昭和25年 11月 24日
14　代	阪上伝右衛門	昭和25年 11月 25日	昭和29年 11月 24日
15　代	阪上力松	昭和30年 9月 17日	昭和46年 9月 16日
16　代	岸本政雄	昭和46年 12月 22日	昭和50年 3月 31日
17　代	北本善男	昭和50年 4月 1日	平成 3年 3月 31日
18　代	澤　久	平成 3年 4月 1日	平成 9年 3月 31日
19　代	古谷秀親	平成 9年 4月 1日	平成14年 9月 30日
20　代	阪上兼美	平成14年 10月 1日	平成18年 3月 31日

５ 歴代議長

	氏　名	就任年月日	退職年月日
初　代	月岡常吉	昭和22年 5月 9日	昭和26年 4月 30日
2　代	中谷甚造	昭和26年 5月 4日	昭和30年 4月 30日
3　代	西川清	昭和30年 5月 4日	昭和34年 2月 15日
4　代	甲田儀左ヱ門	昭和34年 3月 12日	昭和34年 4月 30日
5　代	谷口博一	昭和34年 5月 8日	昭和36年 3月 11日
6　代	中西茂一郎	昭和36年 3月 16日	昭和38年 4月 30日
7　代	阪上勝	昭和38年 5月 8日	昭和42年 4月 30日
8　代	阪上勝	昭和42年 5月 8日	昭和43年 5月 11日
9　代	藤木福伊	昭和43年 5月 11日	昭和44年 5月 8日
10　代	川畑兵治郎	昭和44年 5月 8日	昭和46年 4月 30日
11　代	川畑兵治郎	昭和46年 5月 7日	昭和47年 5月 11日
12　代	中西重榮	昭和47年 5月 11日	昭和50年 4月 30日
13　代	中西福太郎	昭和50年 5月 8日	昭和52年 5月 6日
14　代	中昭治	昭和52年 5月 6日	昭和53年 5月 8日
15　代	山本茂	昭和53年 5月 8日	昭和54年 4月 30日
16　代	松浪利雄	昭和54年 5月 8日	昭和57年 5月 11日
17　代	根来助次	昭和57年 5月 11日	昭和58年 4月 30日
18　代	下中勇	昭和58年 5月 11日	昭和60年 5月 13日
19　代	阪上正三	昭和60年 5月 13日	昭和62年 4月 30日
20　代	松藤昭三	昭和62年 5月 13日	平成元年 5月 15日
21　代	中昭治	平成元年 5月 15日	平成３年 4月 30日
22　代	西川力	平成３年 5月 16日	平成５年 5月 17日
23　代	奥野弘平	平成５年 5月 17日	平成６年 5月 9日
24　代	大洞良徹	平成６年 5月 9日	平成７年 4月 30日
25　代	降井治	平成７年 5月 16日	平成９年 5月 9日
26　代	北川一	平成９年 5月 9日	平成11年 4月 30日
27　代	田中正旗	平成11年 5月 17日	平成13年 5月 17日
28　代	藤岡義男	平成13年 5月 17日	平成15年 4月 30日
29　代	鈴木実	平成15年 5月 16日	平成17年 5月 17日

	氏　名	就任年月日	退職年月日
30　代	大村　敏夫	平成17年　5月　17日	平成19年　4月　30日
31　代	藤原　敏司	平成19年　5月　16日	平成21年　5月　29日
32　代	奥野　博通	平成21年　5月　29日	平成23年　4月　30日
33　代	鈴木　実	平成23年　5月　12日	平成25年　5月　9日
34　代	渡辺　豊子	平成25年　5月　9日	平成27年　4月　30日
35　代	重光　俊則	平成27年　5月　13日	平成29年　5月　8日
36　代	坂上　巳生男	平成29年　5月　8日	平成31年　4月　30日
現議長	矢野　正憲	令和元年　5月　15日	現　在

６ 歴代副議長

	氏　名	就任年月日	退職年月日
初　代	中谷甚造	昭和22年５月９日	昭和26年４月30日
２　代	坂上喜市郎	昭和26年５月４日	昭和30年４月30日
３　代	坂上喜市郎	昭和30年５月４日	昭和34年４月30日
４　代	中西茂一郎	昭和34年５月８日	昭和36年３月16日
５　代	北川重好	昭和36年３月16日	昭和38年４月30日
６　代	山本茂	昭和38年５月８日	昭和40年７月30日
７　代	北川重好	昭和40年７月30日	昭和42年４月30日
８　代	中西福太郎	昭和42年５月８日	昭和43年５月11日
９　代	川畑兵治郎	昭和43年５月11日	昭和44年５月８日
10　代	中野久雄	昭和44年５月８日	昭和45年５月８日
11　代	中西重榮	昭和45年５月８日	昭和46年４月30日
12　代	中西重榮	昭和46年５月７日	昭和47年５月11日
13　代	中西福太郎	昭和47年５月11日	昭和50年４月30日
14　代	中昭治	昭和50年５月８日	昭和52年５月６日
15　代	山本茂	昭和52年５月６日	昭和53年５月８日
16　代	西口敬二	昭和53年５月８日	昭和54年４月30日
17　代	藤原大治郎	昭和54年５月８日	昭和57年５月11日
18　代	下中勇	昭和57年５月11日	昭和58年４月30日
19　代	松藤昭三	昭和58年５月11日	昭和60年５月13日
20　代	西口敬二	昭和60年５月13日	昭和62年４月30日
21　代	西川力	昭和62年５月13日	平成元年５月15日
22　代	中川重良衛	平成元年５月15日	平成３年４月30日
23　代	大洞良徹	平成３年５月16日	平成５年５月17日
24　代	高田勝美	平成５年５月17日	平成７年１月17日
25　代	宮内茂	平成７年１月30日	平成７年４月30日
26　代	坂口伊佐雄	平成７年５月16日	平成９年５月９日
27　代	岩崎賢治	平成９年５月９日	平成11年４月30日
28　代	阿部正信	平成11年５月17日	平成13年５月17日
29　代	義本元彦	平成13年５月17日	平成15年４月30日

	氏　名	就任年月日	退職年月日
30　代	阿部正信	平成15年５月16日	平成17年５月17日
31　代	坂上巳生男	平成17年５月17日	平成19年４月30日
32　代	渡辺豊子	平成19年５月16日	平成21年５月29日
33　代	江川慶子	平成21年５月29日	平成23年４月30日
34　代	白間泰男	平成23年５月12日	平成25年５月９日
35　代	矢野正憲	平成25年５月９日	平成27年４月30日
36　代	鱧谷陽子	平成27年５月13日	平成29年５月８日
37　代	文野慎治	平成29年５月８日	平成31年４月30日
現副議長	二見裕子	令和元年５月15日	現　在

7 町議会議員名簿

（令和元年5月15日現在）

議 席	氏　　名	党 派	住　　所
1	田中 圭介（たなか けいすけ）	無所属	熊取町紺屋2丁目6番10号
2	大林 隆昭（おおばやし たかあき）	無所属	熊取町七山3丁目865番地
3	浦川 佳浩（うらかわ よしひろ）	無所属	熊取町自由が丘2丁目26番11号
4	坂上 昌史（さかうえ まさふみ）	無所属	熊取町大久保中2丁目4番23号
5	田中 豊一（たなか とよかず）	大阪維新	熊取町朝代東2丁目8番5号
6	鱧谷 陽子（はもたに ようこ）	共産党	熊取町桜が丘1丁目11番6号
7	文野 慎治（ぶんの しんじ）	無所属	熊取町若葉2丁目3番5号
8	重光 俊則（しげみつ としのり）	無所属	熊取町美熊台1丁目1番11号
9	二見 裕子（ふたみ ひろこ）	公明党	熊取町朝代西4丁目16番2号
10	渡辺 豊子（わたなべ とよこ）	公明党	熊取町小谷北1丁目13番9号
11	河合 弘樹（かわい ひろき）	無所属	熊取町大宮2丁目5番14号
12	矢野 正憲（やの まさのり）	自民党	熊取町大久保中3丁目8番1号
13	江川 慶子（えがわ けいこ）	共産党	熊取町小垣内1丁目16番30号
14	坂上 巳生男（さかうえ みきお）	共産党	熊取町大久保中1丁目8番28号

8 官公署等一覧表

町関係

名称	所在地	電話
熊取町役場	野田一丁目1番1号	452-1001
総合保健福祉センター（熊取ふれあいセンター）	野田一丁目1番8号	452-6285
教育・子どもセンター	五門東二丁目3番5号	453-0600
熊取交流センター（煉瓦館）	五門西一丁目10番1号	453-0391
公民館（町民会館併設）	野田一丁目1番12号	452-6363
図書館	野田四丁目2714番地の1	451-2828
総合体育館（ひまわりドーム）	久保五丁目3番1号	453-5200
泉州南消防組合熊取消防署	野田一丁目1番19号	453-0119
上水道課（希望が丘受水・配水場内）	希望が丘二丁目15番4号	(452・453)-0357
紺屋受水場	紺屋二丁目4番1号	452-0363
大原衛生公苑	野田四丁目2063番地	452-3261
環境センター	久保2983番地の1	452-6200
斎場	久保2983番地の1	452-6600
熊取永楽墓苑	野田65番地の1	452-7676
中央小学校	野田二丁目2番1号	452-6464
西小学校	大久保南一丁目1589番地	452-2961
南小学校	朝代東四丁目16番1号	452-2971
北小学校	希望が丘四丁目14番1号	453-4151
東小学校	久保四丁目1306番地の1	453-1701
熊取中学校	五門東一丁目1番11号	452-0350
熊取北中学校	希望が丘二丁目6番1号	453-3377
熊取南中学校	大宮四丁目1049番地	452-7772
中央保育所	五門西二丁目14番14号	452-0009
東保育所	久保二丁目1480番地の1	452-0310
西保育所	大久保南一丁目1573番地	452-1200
北保育所	希望が丘四丁目14番2号	453-0573
熊取町駅前観光案内所（駅下にぎわい館）	大久保中一丁目17番1号	451-2572
老人福祉センター	野田一丁目1番15号	452-8639
中央学童保育所	野田二丁目26番2号	452-6166
東学童保育所	久保五丁目3番2号	452-9196
西学童保育所	大久保南一丁目1589番地	453-4900
南学童保育所	朝代東四丁目16番10号	453-5969
北学童保育所	希望が丘四丁目14番1号	453-7824

町内のその他の公共施設

名　　称	所　　在　　地	電　　話
京都大学複合原子力科学研究所	朝代西二丁目1010	451-2300
熊取郵便局	紺屋二丁目27－1	452-1808
熊取小垣内郵便局	小垣内二丁目50－41	453-1800
熊取五門郵便局	五門西二丁目7－25	453-3905
熊取野田郵便局	美熊台一丁目4－1	453-6339
熊取ニュータウン郵便局	希望が丘三丁目6－12	452-0122

国・府関係

名　　称	所　　在　　地	電　　話
泉佐野警察署	泉佐野市上町二丁目1－1	464-1234
泉佐野税務署	〃　日根野3683－1	462-3471
佐野簡易裁判所	〃　上町一丁目4－5	462-0676
岸和田労働基準監督署	岸和田市岸城町23－16	431-3939
府民センタービル	〃　野田町三丁目13－2	439-3601
泉南府税事務所	〃　〃　〃	〃
岸和田土木事務所	〃　〃　〃	〃
大阪地方裁判所岸和田支部	〃　加守町四丁目27－2	441-2400
軽自動車検査協会	堺市山田二丁190－3	072-273-1561
和泉自動車検査登録事務所	和泉市上代町官有地	050-5540-2060
泉佐野保健所	泉佐野市上瓦屋583－1	462-7701
泉佐野公共職業安定所	〃　上町二丁目1－20	463-0565

9 町のあゆみ

昭和26年 11月 町制施行
昭和27年 11月 熊取町教育委員会発足
昭和28年 3月 第2保育所新設
10月 町営住宅建築開始
昭和29年 1月 野田（大原）地区に本町初の簡易水道建設開始
3月 第3、第4保育所新設
昭和30年 8月 阪南3市2町 （岸和田市、貝塚市、泉佐野市、田尻町、熊取町）合併問題もちあがる
昭和31年 1月 阪南3市2町合併問題不調に終る
昭和32年 7月 青少年教育キャンプ場開設
昭和33年 4月 ごみ、し尿収集業務委託開始
昭和34年 3月 現熊取中学校新築
昭和35年 5月 京都大学原子炉実験所誘致を大阪府に申し入れる
12月 熊取町朝代地区に京都大学原子炉実験所設置決定
昭和36年 4月 国民健康保険事業を開始（被保険者4,588人）
12月 京都大学原子炉実験所起工式挙行
昭和37年 10月 都市計画区域の指定を受ける
昭和38年 3月 簡易水道を上水道に統合認可
4月 京都大学原子炉実験所開所
12月 現役場庁舎完成
昭和39年 5月 中家住宅が国の重要文化財指定を受ける
7月 町営プール完成
10月 熊取駅に快速電車停車
昭和40年 5月 永楽ダム起工式挙行
昭和41年 3月 大阪府知事より行政優良町の表彰を受ける
4月 中央浄水場より送水開始
8月 熊取電報電話局設置
11月 町制15周年記念行事挙行
昭和43年 3月 永楽ダム竣工
昭和44年 7月 永楽浄水場完成
昭和45年 3月 熊取町公民館、町民会館完成
10月 上水道第2次拡張事業認可
昭和47年 2月 大原衛生公苑（し尿処理場）完成
昭和48年 5月 第5保育所新設
昭和49年 4月 八幡池青少年広場完成
6月 新用途区域が定められる
8月 各地区に老人憩の家の建設を始める
昭和50年 3月 老人福祉センター完成
4月 小学校区を3校区に分離し、町立小学校を中央小学校に改め、新たに西、南両小学校を新設開校
昭和51年 3月 第6保育所新設
3月 清掃工場（ごみ焼却場）完成
3月 斎場（火葬場）完成
5月 町制25周年記念行事挙行
昭和52年 3月 広報無線機設備を設置
5月 勤労青少年ホームを開設
昭和53年 3月 第3保育所移転新築
6月 熊取郵便局移転新築
10月 南海運動場公園開設
昭和54年 6月 人権擁護都市宣言をする
昭和55年 3月 第7保育所新設
4月 郷土資料館を開設
町立中学校を熊取中学校と改称し、熊取北中学校を新築開校
昭和56年 4月 北小学校を新築開校
8月 町民グラウンド完成
11月 町制30周年記念行事挙行
町民憲章が制定される
昭和57年 3月 第8保育所新設
9月 障害者福祉都市宣言をする
昭和58年 3月 人口が3万人を突破
昭和59年 4月 消防庁舎が完成し、消防業務を開始
7月 奥山雨山自然公園が完成
9月 町総合計画基本構想を議決・策定
12月 核兵器の廃絶と軍縮を願う平和都市宣言をする
昭和60年 3月 町総合計画基本計画を策定
4月 東小学校を新築開校
短期大学2校（関西鍼灸短大、大阪明浄女子短大）が開校
10月 オーストラリアからメルボルン少年合奏団が来町
昭和61年 2月 役場事務に電算機を自己導入
8月 町内小・中学生がオーストラリア（メルボルン市、ミルドラ市）を訪問
11月 町制35周年記念行事挙行
昭和62年 5月 オーストラリアからミルドラ市長夫妻来庁
昭和63年 3月 下水道事業計画決定

昭和63年　8月　青少年親善使節団ミルドラ市を訪問（青少年の相互派遣事業がスタート）
　　10月　下水道事業認可
平成元年　4月　大原衛生公苑改修
熊取南中学校を新築開校
大阪体育大学が開校
永楽ダムと桜の道が「大阪みどりの百選」に選ばれる
平成 2年　6月　上水道第5次拡張事業認可
　　8月　紀泉シャトルライン開通（熊取－粉川間バス路線）
平成 3年　3月　住居表示整備事業開始（自由が丘一～二丁目）
　　4月　JR阪和線熊取駅前広場（夢広場）、都市計画道路熊取駅前線供用開始
　　6月　ゆとり宣言をする
　　11月　大久保地区の一部で公共下水道が供用開始
町制施行40周年・公共下水道供用開始合同記念式典挙行
平成 4年　3月　「潤いのある町づくり」優良地方公共団体として自治大臣から表彰を受ける
夢広場にモニュメント完成
　　4月　環境センター完成
平成 5年　3月　文化財保護条例を制定
平成 6年　2月　泉州国際市民マラソン参加のため、ミルドラ市から2名の市民マラソンランナーを招へい（ミルドラ市とのスポーツ交流事業がスタート）
　　11月　熊取図書館完成
平成 7年　3月　人権擁護条例を制定
　　7月　永楽ダムが「水源の森百選」に選ばれる
　　10月　人口が4万人を突破
平成 8年　9月　町マスコット・キャラクターとして「ジャンプ君」を正式決定
　　11月　町制施行45周年を迎える
町立総合体育館（ひまわりドーム）がオープン
平成 9年　2月　駅前土地区画整備事業が完了
　　10月　橋上駅完成（住民サービスコーナーオープン）
熊取町新総合計画基本構想を議決
第52回国民体育大会秋季大会開催（「バレーボール成年女子1部9人制」）
平成10年　3月　熊取町新総合計画基本計画策定
都市型ケーブルテレビ局開局
本町の行政情報番組の放送開始
　　5月　駅前交通広場が完成
　　10月　メルボルンマラソン大会に町民ランナー2名を初めて派遣
熊取町のホームページ開設
平成11年　4月　情報公開条例、個人情報保護条例施行
町内循環バスひまわり運行開始
　　7月　熊取町南自転車駐車場開設
　　9月　総合保健福祉センター（熊取ふれあいセンター）開館
平成12年　3月　熊取駅東自転車駐車場開設
熊取駅北自転車駐車場開設
　　4月　介護保険制度スタート
　　10月　大阪府と合同で原子力災害訓練及び震災訓練からなる防災訓練を実施
　　11月　「ねんりんピック2000大阪」ペタンク大会を本町で開催
長池オアシス開園
平成13年　11月　ミルドラ市との姉妹都市提携を調印
熊取町制施行50周年、熊取町・ミルドラ市姉妹都市提携合同記念式典を挙行
近畿高校駅伝競争大会が熊取町町民グランドをスタート・ゴール、とするコースで開催される。
平成14年　4月　大阪府熊取オフサイトセンター開所
第50回大阪府植樹祭を奥山雨山自然公園で開催
　　10月　原子力発電施設等立地地域の振興に関する特別措置法に基づく地域指定を受ける
平成15年　4月　第6保育所の民営化（「アトム共同保育園」開園）
災害協力隊発足
　　7月　「子ども安全デー」スタート（毎月8日）
　　12月　安全パトロール隊発足
平成16年　3月　水荘園公園及び大久保防災コミュニティ公園開設
　　4月　「くまとり人材バンク」出前講座
「くまとり井戸端セミナー」開始

平成16年　5月　「熊取ゆうゆう大学」開学
平成17年　3月　町内4大学と連携協力に関する協定締結
　　4月　中央公園開設
　　野外活動ふれあい広場開設
　　11月　熊取交流センター（愛称：煉瓦館）開館
　　12月　町営大原住宅建替工事（第1期）竣工
平成18年　3月　消防署に高機能消防指令センター完成
　　熊取歴史公園開設
　　11月　町制施行55周年を迎える
　　12月　熊取交流センター（煉瓦館）が第26回大阪都市景観建築賞（大阪まちなみ賞）の「大阪府知事賞」受賞
平成19年　1月　「熊取アトムサイエンスパーク構想（骨子案）」とりまとめ
　　3月　熊取永楽墓苑供用開始
　　4月　第4保育所の民営化（「さくら保育園」開園）
　　9月　熊取町第3次総合計画・基本構想を議決
　　10月　粗大・不燃ごみの有料化の開始
平成20年　2月　町営大原住宅建替工事（第2期）竣工
　　10月　熊取町第3次総合計画・基本計画を議決
平成21年　4月　可燃ごみの有料化（指定袋制）の開始
平成22年　2月　町営大原住宅建替工事（第3期）竣工（町営住宅建替事業完了）
　　3月　「熊取町協働憲章」策定
　　4月　「熊取駅前住民サービスコーナー」を「駅下にぎわい館」としてリニューアルオープン
　　9月　「ファミリー・サポート・センターくまとり」開設
　　10月　「熊取町納付コールセンター」の開設
平成23年　4月　BNCT相談窓口を開設
　　町の鳥にメジロを決定
　　6月　「熊取町にぎわい観光大使」として渡邉俊哉氏・陳静氏を任命
　　10月　ミルドラ市との交流25周年・姉妹都市提携10周年
　　「子ども見まもり隊」の活動が文部科学大臣表彰
　　11月　町制施行60周年を迎える
　　町マスコットキャラクターとして「メジーナちゃん」を正式決定
　　12月　町内すべての計画区域において住居表示及び町名変更完了
平成24年　3月　第8保育所廃止
　　4月　町立保育所を中央・東・西・南及び北保育所に改称
　　「つばさ共同保育園」開園
　　7月　新ダイヤ・新コースでのひまわりバス運行を開始
　　8月　ホームスタート事業(家庭訪問型子育て支援事業）開始
　　9月　「くまとりにぎわい観光協会」発足
　　11月　熊取町公式facebookページを開設
　　12月　第1回熊取ふれあい農業祭を開催
平成25年　4月　協働の拠点を煉瓦館(熊取交流センター）に設置
　　町民会館分館(旧勤労青少年ホーム）開館
　　泉州南消防組合(熊取町以南3市3町で構成）による消防業務開始
　　熊取町以南3市3町の連携による福祉事務の広域共同処理開始
　　「町道熊取駅前線」を町道として供用開始
　　自治会等に対する公用車の無償貸出サービス開始
　　5月　「みんなで子どもの安全・安心を考える集い」において「熊取子ども安全宣言」を採択
　　「くまとりアドプト・ロード・プログラム」創設
　　6月　町道熊取駅前線の愛称を「花みずきロード」に決定
　　7月　若葉地区内の貝塚市との飛び地の一部を解消
　　「熊取町スマートフォン専用サイト」開設
　　9月　毎年9月の第1日曜日を「くまとり防災を家族で考える日」に制定
　　10月　「教育・子どもセンター」開設（旧第8保育所をリニューアル）
　　「熊取町駅前観光案内所」開設
　　駅前周辺を路上喫煙禁止区域に指定
　　「土丸・雨山城跡」が国史跡に指定
平成26年　4月　「産業活性化基金」創設
　　「大原公園」開設

平成26年 11月 「熊取ええとこ撮りカレンダー」作成
平成27年 1月 「熊取町通学路交通安全プログラム」策定
熊取町と京都大学原子炉実験所が、BNCTの実用化に向けた申し合わせを締結
4月 熊取町新キャッチフレーズ「ほほえみ 子育て 熊取町！」が決定
5月 「BNCT相談室」開設
10月 「人口減少時代を切り拓く！くまとり創生戦略」及び「熊取町人口ビジョン」策定
11月 「永楽ゆめの森公園」開設
12月 防災行政無線をデジタル化
平成28年 4月 「すみれ保育園」開園
8月 「子育て世代包括支援センター（愛称：すくすくステーション）」開設
ひまわりバスの休日運行開始
10月 ひまわりバス2台を新車両にリニューアル
12月 「手話言語条例」制定
平成29年 3月 南保育所廃止
5月 タウンミーティングを開始
12月 「熊取町第4次総合計画」基本構想及び基本計画を議決
平成30年 2月 自主防災組織連絡協議会を結成
3月 「熊取町第3次行財政構造改革プラン」を策定
「“熊取町×大阪体育大学”DASHプロジェクトに関する協働協定」を締結
「熊取町と東海村の災害における相互応援に関する協定」を締結
4月 「熊取町空き家バンク」を開設
6月 「くまとりやもん」ブランド認定制度の創設
9月 町民会館分館（旧勤労青少年ホーム）閉鎖
平成31年 3月 「くまとり親善大使」の創設及び就任
くまとりスポーツ大使
：渡邊俊哉氏・陳静氏
くまとりPR大使
：ヒナタユウ氏・零氏
くまとり観光大使：じょじょすけ氏
4月 住民票等のコンビニ交付サービスがスタート
「駅下にぎわい館」が熊取町駅前観光案内所としてリニューアル
「くまとり防災基金」の創設
サッカー日本代表室屋成選手が「くまとりスポーツ大使」に就任
令和元年 7月 「和田山Berry Park」お披露目会の実施
アニソンシンガーソングライター喜多修平氏が「くまとりPR大使」に就任
12月 北海道日本ハムファイターズ村田透選手が「くまとりスポーツ大使」に就任