

熊取町統計書

令和2年度版

熊取町



ご あ い さ つ

平素は、町政の運営に格別のご理解、ご協力を賜り厚くお礼申し上げます。

この程、熊取町統計書(令和2年度版)を編集いたしました。

統計書は、熊取町の人口・産業・福祉・教育・文化などの各分野にわたって基本的な統計資料を収録して、町勢の現況ならびに発展の過程を明らかにしようとするものです。

社会経済情勢がめまぐるしく変化している中で、本書が町民の皆様をはじめ各方面で広くご活用いただければ幸いに存じます。
















編集にあたっては、利用者の便宜を図るため、利用度・使い易さを主眼に資料を選定し、新しい資料を可能な限り収録するなど、内容の取捨、様式の改善に配慮いたしました。なお不十分な点につきましては今後とも各方面からのご指摘、ご指導をいただき一層の改善・充実に努めてまいりたいと存じます。

また、編集に際し、貴重な資料の提供その他格別のご協力をいただきました関係各位に対し、深く感謝いたします。

令和3年7月

熊取町長 藤原敏司

統計からみた住民生活

<p>世帯人員</p>  <p>1世帯 2.38人</p>	<p>婚姻</p>  <p>1日に0.4組</p>	<p>水道配水量</p>  <p>1日に1.3万立方メートル</p>
<p>転入</p>  <p>1日に3.2人</p>	<p>離婚</p>  <p>1日に0.2組</p>	<p>図書館貸出人員</p>  <p>1日に203人</p>
<p>転出</p>  <p>1日に3.6人</p>	<p>公共下水道</p>  <p>人口普及率82.6%</p>	<p>熊取駅乗車客数</p>  <p>1日に8,265人</p>
<p>出生</p>  <p>1日に0.8人</p>	<p>ごみ処理量</p>  <p>1日に35.3t</p>	<p>犯罪件数</p>  <p>1日に0.5件</p>
<p>死亡</p>  <p>1日に1.1人</p>	<p>し尿処理量</p>  <p>1日に38.7キリットル</p>	<p>交通事故件数</p>  <p>1日に0.2件</p>

(令和2年又は令和2年度)

凡 例

1. 資料の収録は、主として令和2年又は令和2年度としたが、比較対照のためそれ以前の資料も登載した。
2. 調査資料に時点、期間は各表上部右に注記した。なお、年とあるのは歴年（1月～12月）を表わし、年度とあるのは会計年度（4月～翌年3月）を表わす。
3. 資料の出所は各表の左下部に明記している。
4. 数字の単位は、各表右上部に明記したが、一見して明らかなものは省略した。
5. 各数字の単位未満は、原則として四捨五入したため、総数と内訳の合計とは必ずしも一致しない。
6. 表中の符号の用途は次の通りである。

「－」…………… 該当数字なし
「…」…………… 不明・不詳・算出不能
「X」…………… 公表をさし控えたもの
7. 本書に収録した統計資料についての疑義、あるいは詳細については総務部総務課までご照会ください。

目 次

第1章 土地・気象

1. 位置	1
2. 行政区域及び市街化、市街化調整区域面積	1
3. 用途地域面積	1
4. 準防火地域面積	2
5. 地区計画区域面積	2
6. 人口集中地区 (D. I. D.) 面積、人口	2
7. 地目別面積 (評価地積)	4
8. 用途別農地転用面積	4
9. 気 象	5

第2章 人 口

1. 人口の推移	6
2. 人口動態	7
3. 婚姻件数	8
4. 離婚件数	8
5. 国籍別外国人住民人口	9
6. 「国勢調査」における人口の推移	10
7. 「国勢調査」における町丁・字別世帯数、人口	11
8. 「国勢調査」における年齢別人口	14
9. 産業 (大分類) 別15歳以上就業者数	16
10. 職業 (大分類) 別15歳以上就業者数	16
11. 世帯人員別世帯数	18
12. 所有関係別住宅の状況	18
13. 昼夜間人口	18

第3章 産 業

* 産業別構成比	20
* 産業大分類別事業所数及び従業員数、資本金階級別企業数	21
1. 産業 (大分類) 別事業所数、従業者数	22
2. 産業 (中分類) 別工場数、従業者数、製造品出荷額等	23

3. 産業（大分類）別企業数	25
4. 産業（中分類）別事業所数、従業者数、年間商品販売額	26
5. 産業 経営組織別民営事業所数、従業者数	26
6. 専業兼業別農家数及び農家人口	27
7. 経営耕地面積規模別農家数	27
8. 経営耕地面積	28

第4章 運輸・通信

1. 熊取駅乗車客数	29
2. 路線別バス乗車客数	29
3. 車種別保有自動車数	30
4. 軽自動車及び原動機付自転車等保有台数	30
5. 郵便施設の状況	32
6. 電話普及状況	32

第5章 教育・文化

1. 小学校数、学級数、児童数、教員数、職員数等の状況	33
2. 中学校数、学級数、生徒数、教員数、職員数等の状況	33
3. 小学校学年別児童数の状況	34
4. 中学校学年別生徒数の状況	36
5. 児童生徒の体格	37
6. 幼稚園数、教員数、職員数、学級数の状況	38
7. 幼稚園年齢別幼児数の状況	38
8. 公民館の利用状況	39
9. 町民会館（ホール除く）の利用状況	39
10. 町民会館ホールの利用状況	39
11. 町民会館分館の利用状況	40
12. 教育・子どもセンターの利用状況	40
13. 町立グラウンド、テニスコート利用者数	40
14. 各小学校プール利用者数	40
15. 学校体育施設一般開放利用者数	41
16. 町内の指定文化財一覧表	42
17. 埋蔵文化財調査の届出件数	43

18. 重要文化財中家住宅入館者数、利用者数	43
19. 図書館蔵書状況	44
20. 分類別蔵書状況	44
21. 図書館利用状況	45
22. ひまわりドーム利用状況	47
23. 熊取交流センター（煉瓦館）利用者数	48

第6章 環境・保健・衛生

1. ごみ処理状況	49
2. し尿処理状況	49
3. 斎場（火葬）使用状況	49
4. 成人検診受診者数	50
5. 母子保健健診受診者数	50
6. 特定健康診査受診者数（国民健康保険被保険者）	50
7. 泉州南部初期急病センター受診者数	50

第7章 上下水道・電気・ガス

1. 配水状況	51
2. 給水普及状況	51
3. 用途別給水戸数、使用水量	52
4. 有効、無効水量	52
5. 公共下水道普及状況	53
6. 電気の契約口数と使用電力量	53
7. ガスの需要戸数と需要量	54

第8章 社会福祉

1. 認可保育所等の入所児童数	55
2. 学童保育所（放課後児童健全育成事業所）の入所児童数	55
3. 生活福祉資金の貸付状況	56
4. 老人医療費（一部負担金相当額等一部助成）助成状況	57

5. ひとり親家庭医療費の助成状況	58
6. 身体障がい者及び知的障がい者医療費の助成状況	58
7. 乳幼児等医療費の助成状況（食事療養費を除く）	59
8. 老人福祉センター利用状況	59
9. 老人憩の家施設一覧表	60
10. 国民健康保険給付状況	61
11. 基礎年金受給状況	63
12. 後期高齢者医療被保険者数	64
13. 介護保険要介護（要支援）認定者数の推移	66
14. 介護保険サービスの状況	67

第9章 警察

1. 罪種別刑法犯認知・検挙件数	68
2. 第一当事者別交通事故件数	69

第10章 土木・建設

1. 道路の現況	70
2. 町道幅員の現況	70
3. 橋梁の現況	70
4. 公園の状況	71
5. 河川・ため池の状況	73
6. 構造別建物の棟数、床面積	74
7. 建築確認申請受理件数	75

第11章 行 政

1. 熊取町機構図	76
2. 町職員数	77
3. 年齢別職員数	78

第12章 財 政

1. 普通会計歳入決算額	79
2. 普通会計歳出決算額	80
3. 水道事業損益計算書	81
4. 水道事業貸借対照表	82
5. 下水道事業会計決算額	83
6. 国民健康保険事業特別会計歳入歳出決算額	84
7. 後期高齢者医療特別会計歳入歳出決算額	85
8. 介護保険特別会計歳入歳出決算額	86

第13章 議会・選挙

1. 本会議開催状況	87
2. 選挙人名簿登録者数の状況	88
3. 投票区・地区別登録者数	89
4. 選挙の状況	90

付 録

1. 歴代町（村）長	93
2. 歴代助役	94
3. 歴代副町長	96
4. 歴代収入役	97
5. 歴代議長	98
6. 歴代副議長	100
7. 町議会議員名簿	102
8. 官公署等一覧表	103
9. 町のあゆみ	105