

# 熊取町統計書

令和2年度版

熊取町



## ご あ い さ つ

平素は、町政の運営に格別のご理解、ご協力を賜り厚くお礼申し上げます。

この程、熊取町統計書(令和2年度版)を編集いたしました。

統計書は、熊取町の人口・産業・福祉・教育・文化などの各分野にわたって基本的な統計資料を収録して、町勢の現況ならびに発展の過程を明らかにしようとするものです。

社会経済情勢がめまぐるしく変化している中で、本書が町民の皆様をはじめ各方面で広くご活用いただければ幸いに存じます。
















編集にあたっては、利用者の便宜を図るため、利用度・使い易さを主眼に資料を選定し、新しい資料を可能な限り収録するなど、内容の取捨、様式の改善に配慮いたしました。なお不十分な点につきましては今後とも各方面からのご指摘、ご指導をいただき一層の改善・充実に努めてまいりたいと存じます。

また、編集に際し、貴重な資料の提供その他格別のご協力をいただきました関係各位に対し、深く感謝いたします。

令和3年7月

熊取町長 藤原敏司

# 統計からみた住民生活

<p>世帯人員</p>  <p>1世帯 2.38人</p>	<p>婚姻</p>  <p>1日に0.4組</p>	<p>水道配水量</p>  <p>1日に1.3万立方メートル</p>
<p>転入</p>  <p>1日に3.2人</p>	<p>離婚</p>  <p>1日に0.2組</p>	<p>図書館貸出人員</p>  <p>1日に203人</p>
<p>転出</p>  <p>1日に3.6人</p>	<p>公共下水道</p>  <p>人口普及率82.6%</p>	<p>熊取駅乗車客数</p>  <p>1日に8,265人</p>
<p>出生</p>  <p>1日に0.8人</p>	<p>ごみ処理量</p>  <p>1日に35.3t</p>	<p>犯罪件数</p>  <p>1日に0.5件</p>
<p>死亡</p>  <p>1日に1.1人</p>	<p>し尿処理量</p>  <p>1日に38.7キリットル</p>	<p>交通事故件数</p>  <p>1日に0.2件</p>

(令和2年又は令和2年度)

## 凡 例

1. 資料の収録は、主として令和2年又は令和2年度としたが、比較対照のためそれ以前の資料も登載した。
2. 調査資料に時点、期間は各表上部右に注記した。なお、年とあるのは歴年（1月～12月）を表わし、年度とあるのは会計年度（4月～翌年3月）を表わす。
3. 資料の出所は各表の左下部に明記している。
4. 数字の単位は、各表右上部に明記したが、一見して明らかなものは省略した。
5. 各数字の単位未満は、原則として四捨五入したため、総数と内訳の合計とは必ずしも一致しない。
6. 表中の符号の用途は次の通りである。
  - 「—」…………… 該当数字なし
  - 「…」…………… 不明・不詳・算出不能
  - 「X」…………… 公表をさし控えたもの
7. 本書に収録した統計資料についての疑義、あるいは詳細については総務部総務課までご照会ください。

# 目 次

## 第1章 土地・気象

1. 位置	1
2. 行政区域及び市街化、市街化調整区域面積	1
3. 用途地域面積	1
4. 準防火地域面積	2
5. 地区計画区域面積	2
6. 人口集中地区 (D. I. D.) 面積、人口	2
7. 地目別面積 (評価地積)	4
8. 用途別農地転用面積	4
9. 気 象	5

## 第2章 人 口

1. 人口の推移	6
2. 人口動態	7
3. 婚姻件数	8
4. 離婚件数	8
5. 国籍別外国人住民人口	9
6. 「国勢調査」における人口の推移	10
7. 「国勢調査」における町丁・字別世帯数、人口	11
8. 「国勢調査」における年齢別人口	14
9. 産業 (大分類) 別15歳以上就業者数	16
10. 職業 (大分類) 別15歳以上就業者数	16
11. 世帯人員別世帯数	18
12. 所有関係別住宅の状況	18
13. 昼夜間人口	18

## 第3章 産 業

* 産業別構成比	20
* 産業大分類別事業所数及び従業員数、資本金階級別企業数	21
1. 産業 (大分類) 別事業所数、従業者数	22
2. 産業 (中分類) 別工場数、従業者数、製造品出荷額等	23

3. 産業（大分類）別企業数	25
4. 産業（中分類）別事業所数、従業者数、年間商品販売額	26
5. 産業 経営組織別民営事業所数、従業者数	26
6. 専業兼業別農家数及び農家人口	27
7. 経営耕地面積規模別農家数	27
8. 経営耕地面積	28

#### 第4章 運輸・通信

1. 熊取駅乗車客数	29
2. 路線別バス乗車客数	29
3. 車種別保有自動車数	30
4. 軽自動車及び原動機付自転車等保有台数	30
5. 郵便施設の状況	32
6. 電話普及状況	32

#### 第5章 教育・文化

1. 小学校数、学級数、児童数、教員数、職員数等の状況	33
2. 中学校数、学級数、生徒数、教員数、職員数等の状況	33
3. 小学校学年別児童数の状況	34
4. 中学校学年別生徒数の状況	36
5. 児童生徒の体格	37
6. 幼稚園数、教員数、職員数、学級数の状況	38
7. 幼稚園年齢別幼児数の状況	38
8. 公民館の利用状況	39
9. 町民会館（ホール除く）の利用状況	39
10. 町民会館ホールの利用状況	39
11. 町民会館分館の利用状況	40
12. 教育・子どもセンターの利用状況	40
13. 町立グラウンド、テニスコート利用者数	40
14. 各小学校プール利用者数	40
15. 学校体育施設一般開放利用者数	41
16. 町内の指定文化財一覧表	42
17. 埋蔵文化財調査の届出件数	43

18. 重要文化財中家住宅入館者数、利用者数	43
19. 図書館蔵書状況	44
20. 分類別蔵書状況	44
21. 図書館利用状況	45
22. ひまわりドーム利用状況	47
23. 熊取交流センター（煉瓦館）利用者数	48

## 第6章 環境・保健・衛生

1. ごみ処理状況	49
2. し尿処理状況	49
3. 斎場（火葬）使用状況	49
4. 成人検診受診者数	50
5. 母子保健健診受診者数	50
6. 特定健康診査受診者数（国民健康保険被保険者）	50
7. 泉州南部初期急病センター受診者数	50

## 第7章 上下水道・電気・ガス

1. 配水状況	51
2. 給水普及状況	51
3. 用途別給水戸数、使用水量	52
4. 有効、無効水量	52
5. 公共下水道普及状況	53
6. 電気の契約口数と使用電力量	53
7. ガスの需要戸数と需要量	54

## 第8章 社会福祉

1. 認可保育所等の入所児童数	55
2. 学童保育所（放課後児童健全育成事業所）の入所児童数	55
3. 生活福祉資金の貸付状況	56
4. 老人医療費（一部負担金相当額等一部助成）助成状況	57

5. ひとり親家庭医療費の助成状況	58
6. 身体障がい者及び知的障がい者医療費の助成状況	58
7. 乳幼児等医療費の助成状況（食事療養費を除く）	59
8. 老人福祉センター利用状況	59
9. 老人憩の家施設一覧表	60
10. 国民健康保険給付状況	61
11. 基礎年金受給状況	63
12. 後期高齢者医療被保険者数	64
13. 介護保険要介護（要支援）認定者数の推移	66
14. 介護保険サービスの状況	67

## 第9章 警察

1. 罪種別刑法犯認知・検挙件数	68
2. 第一当事者別交通事故件数	69

## 第10章 土木・建設

1. 道路の現況	70
2. 町道幅員の現況	70
3. 橋梁の現況	70
4. 公園の状況	71
5. 河川・ため池の状況	73
6. 構造別建物の棟数、床面積	74
7. 建築確認申請受理件数	75

## 第11章 行 政

1. 熊取町機構図	76
2. 町職員数	77
3. 年齢別職員数	78



## 第12章 財 政

1. 普通会計歳入決算額	79
2. 普通会計歳出決算額	80
3. 水道事業損益計算書	81
4. 水道事業貸借対照表	82
5. 下水道事業会計決算額	83
6. 国民健康保険事業特別会計歳入歳出決算額	84
7. 後期高齢者医療特別会計歳入歳出決算額	85
8. 介護保険特別会計歳入歳出決算額	86

## 第13章 議会・選挙

1. 本会議開催状況	87
2. 選挙人名簿登録者数の状況	88
3. 投票区・地区別登録者数	89
4. 選挙の状況	90

## 付 録

1. 歴代町（村）長	93
2. 歴代助役	94
3. 歴代副町長	96
4. 歴代収入役	97
5. 歴代議長	98
6. 歴代副議長	100
7. 町議会議員名簿	102
8. 官公署等一覧表	103
9. 町のあゆみ	105

## 1 位置

緯度、経度は世界測地系。

	経度	緯度	町名
東端	135° 23' 19"	34° 21' 21"	大字久保
西端	135° 20' 07"	34° 23' 56"	大久保西
南端	135° 23' 10"	34° 21' 18"	大字久保
北端	135° 21' 35"	34° 25' 10"	七山北
町役場	135° 21' 22"	34° 24' 05"	野田1丁目

資料:国土地理院「都道府県市区町村の東西南北端点の経度緯度」

## 2 行政区域及び市街化、市街化調整区域面積

区 分	行政区域	都市計画区域	市街化区域	市街化調整区域
面 積	1,724 ha	1,724 ha	925 ha	799 ha
構成比	100 %	100 %	53.7 %	46.3 %

資料:都市整備部まちづくり計画課

## 3 用途地域面積

合 計	第一種 低層住居 専用地域	第一種 中高層住居 専用地域	第二種 中高層住居 専用地域	第一種 住居地域	第二種 住居地域	準住居 地 域	近隣商業 地 域	準工業 地 域
925 ha	303 ha	183 ha	62 ha	180 ha	21 ha	13 ha	21 ha	142 ha

資料:都市整備部まちづくり計画課

注)平成30年6月1日変更

## 4 準防火地域面積

21 ha

資料:都市整備部まちづくり計画課

注)平成30年6月1日変更

## 5 地区計画区域面積

合 計	つばさが丘地区	若葉二丁目(大学)地区	熊取駅西地区	希望が丘二丁目(水道事業用地)地区
70.6 ha	64.6 ha	4.3 ha	1.3 ha	0.4 ha

資料:都市整備部まちづくり計画課

注)つばさが丘地区及び若葉二丁目(大学)地区については、平成12年11月7日決定

希望が丘二丁目(水道事業用地)地区については、平成28年3月30日決定

熊取駅西地区については、平成30年6月1日変更

## 6 人口集中地区(D. I. D.)面積、人口

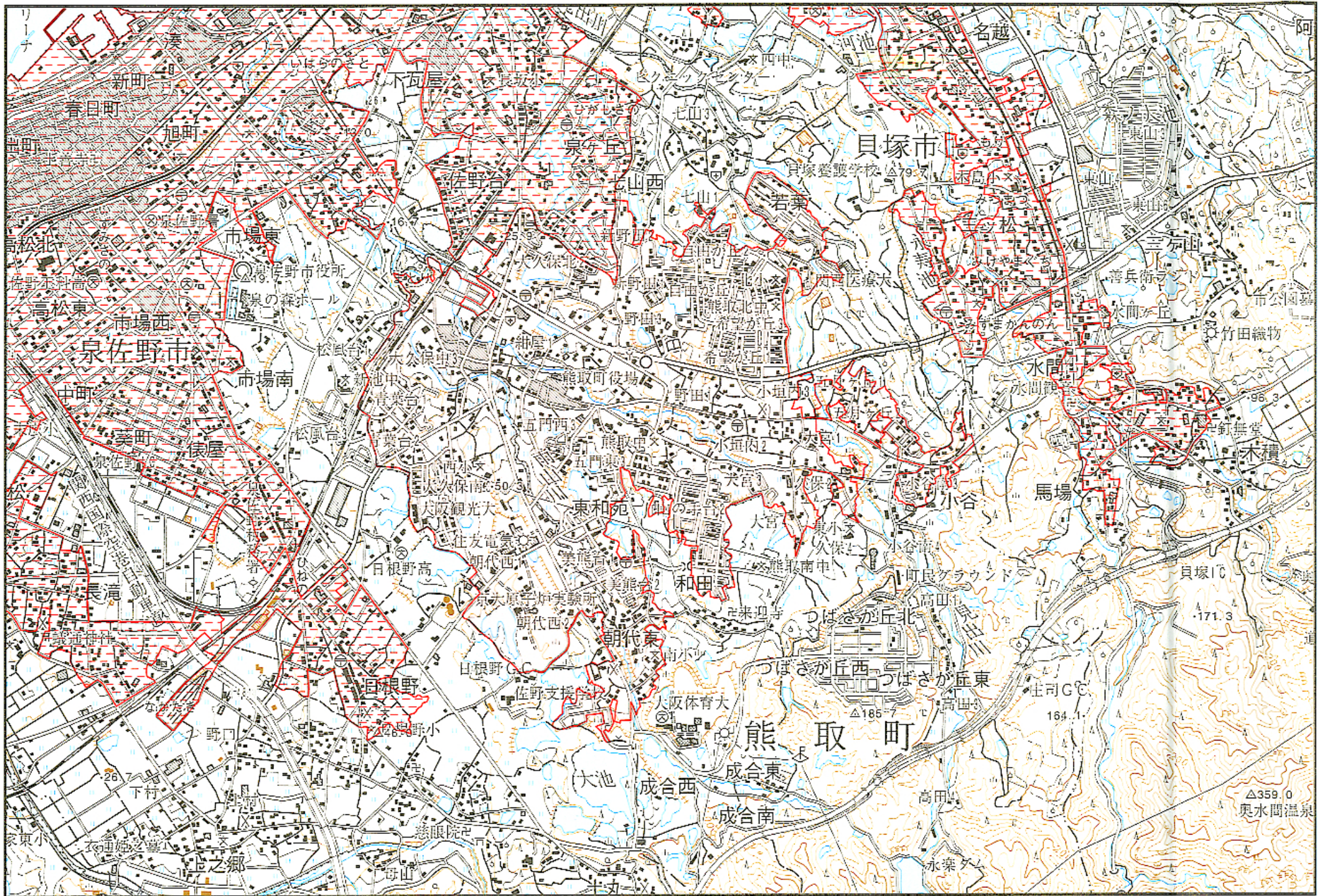
区 分	面積	人口
行政区域	17.24 Km <sup>2</sup>	44,435 人
D. I. D.	6.46 Km <sup>2</sup>	37,454 人
構 成 比	37.5 %	83.1 %

この表は、平成27年10月1日現在で実施された国勢調査によるものである。

人口集中地区とは、国勢調査の基本単位区を基礎として、町内の境域内で、人口密度4,000人/km<sup>2</sup>以上の基本単位区が隣接し、5,000人以上の人口を有する地区をいう。

次のページに、人口集中地区の区域を示す図(資料:国土地理院)を掲載しております。

資料:国勢調査



## 7 地目別面積(評価地積)

(各年2月1日現在、単位: m<sup>2</sup>)

地 目	平成28年	平成29年	平成30年	令和元年	令和2年
田	1,799,489	1,780,381	1,758,181	1,724,549	1,693,688
畑	265,945	252,058	251,511	250,247	250,236
宅 地	3,920,670	3,924,250	3,963,638	3,977,212	4,009,335
池 沼	0	0	0	0	0
山 林	1,443,893	1,436,750	1,428,109	1,426,836	1,423,047
原 野	30,971	31,292	31,591	29,937	28,814
雑 種 地	670,399	709,016	721,725	744,986	751,500
<b>合 計</b>	<b>8,131,367</b>	<b>8,133,747</b>	<b>8,154,755</b>	<b>8,153,767</b>	<b>8,156,620</b>

資料: 固定資産税概要調書

## 8 用途別農地転用面積

(単位: m<sup>2</sup>)

地 目	平成28年	平成29年	平成30年	令和元年	令和2年
農業用施設	-		-	-	-
住 宅	11,101		13,536	28,555	25,895
工 場	733		-	630	779
公共施設	-		-	770	-
学 校	-		-	-	-
道水路	172		-	86	254
そ の 他	19,965		27,492	24,390	21,989
<b>合 計</b>	<b>31,971</b>		<b>41,028</b>	<b>54,431</b>	<b>48,917</b>

資料: 大阪府統計年鑑 第5章「5—15」

## 9 気 象

年 月	気 温(℃)			降 水 量(mm)		風 速(m/s)		湿度(%)
	日平均	最 高	最 低	合 計	日最大	平 均	最 大	平 均
平成 26年	15.6	35.2	-3.1	1,398.5	148.5	2.3	32.5	64.0
27年	16.1	34.8	-1.5	1,402.5	124.0	2.2	13.8	66.0
28年	16.6	34.8	-3.8	1,461.5	75.0	2.2	14.0	65.0
29年	15.8	34.7	-2.2	1,408.5	281.5	2.4	14.1	64.0
30年	16.3	36.1	-2.8	1,750.0	142.0	2.4	26.8	65.4
令和 元年	16.4	36.1	-1.3	1,380.0	93.0	2.3	13.0	65.5
<b>2年</b>	<b>16.5</b>	<b>35.4</b>	<b>-2.3</b>	<b>1,535.0</b>	<b>86.0</b>	<b>2.5</b>	<b>13.5</b>	<b>65.0</b>
1月	7.7	11.0	4.3	75.0	25.0	2.6	10.7	64.0
2月	7.1	11.0	3.2	75.5	20.5	2.7	11.6	61.0
3月	10.4	15.0	6.1	94.5	22.0	2.6	9.2	61.0
4月	12.7	17.1	8.1	116.0	42.5	2.9	10.5	55.0
5月	19.5	24.3	14.9	95.5	29.5	2.1	13.1	63.0
6月	23.8	27.7	19.8	155.0	40.5	2.4	13.5	69.0
7月	25.3	28.6	22.6	438.0	86.0	2.6	13.5	80.0
8月	29.1	33.6	25.2	6.5	5.5	2.2	8.5	66.0
9月	24.2	28.5	20.8	163.0	54.0	2.1	9.7	69.0
10月	17.4	21.5	13.4	250.0	72.0	2.2	9.5	67.0
11月	13.5	18.1	8.9	46.5	27.5	2.1	10.3	66.0
12月	7.8	11.4	4.4	19.5	8.5	2.9	10.8	61.0

資料:気象庁

※日最大降雨量は、0時～24時の間の計測値。

※湿度は大阪地点での数値。

## 1 人口の推移

(各年10月1日現在、単位:人)

年	世帯	人 口			人口密度 (1Km <sup>2</sup> あたり)	世帯平均 人 員
		総数	男	女		
昭和63年	10,487	37,423	18,419	19,004	2,177	3.57
平成元年	10,954	38,253	18,908	19,345	2,225	3.49
2	11,135	38,401	18,966	19,435	2,234	3.45
3	11,283	38,586	19,005	19,581	2,245	3.42
4	11,506	38,981	19,211	19,770	2,268	3.39
5	11,590	39,126	19,233	19,893	2,276	3.38
6	11,990	39,828	19,645	20,183	2,317	3.32
7	12,323	40,261	19,849	20,412	2,342	3.27
8	12,730	41,056	20,246	20,810	2,388	3.23
9	13,041	41,463	20,397	21,066	2,412	3.18
10	13,358	41,854	20,588	21,266	2,435	3.13
11	13,796	42,461	20,871	21,590	2,470	3.08
12	14,102	42,790	21,022	21,768	2,489	3.03
13	14,407	43,226	21,219	22,007	2,515	3.00
14	14,640	43,352	21,249	22,103	2,522	2.96
15	14,971	43,657	21,402	22,255	2,540	2.92
16	15,181	43,812	21,422	22,390	2,549	2.89
17	15,492	44,082	21,567	22,515	2,564	2.85
18	15,838	44,279	21,681	22,598	2,576	2.80
19	16,165	44,627	21,853	22,774	2,590	2.76
20	16,361	44,647	21,830	22,817	2,591	2.72
21	16,565	44,607	21,771	22,836	2,589	2.69
22	16,764	44,709	21,819	22,890	2,595	2.67
23	16,967	44,627	21,748	22,879	2,590	2.63
24	17,123	44,568	21,711	22,857	2,587	2.60
25	17,290	44,451	21,651	22,800	2,580	2.57
26	17,455	44,398	21,578	22,820	2,575	2.54
27	17,541	44,193	21,450	22,743	2,563	2.52
28	17,663	44,062	21,410	22,652	2,556	2.49
29	17,776	43,926	21,363	22,563	2,548	2.47
30	17,974	43,836	21,321	22,515	2,543	2.44
令和元年	18,094	43,642	21,219	22,423	2,531	2.41
<b>2</b>	<b>18,239</b>	<b>43,425</b>	<b>21,049</b>	<b>22,376</b>	<b>2,519</b>	<b>2.38</b>

資料:住民部住民課

注)人口密度(人)算出方法=人口(人)÷行政区域面積(Km<sup>2</sup>)

## 2 人口動態

(各年4月1日～翌年3月末日、単位:人)

年	人口増加数	自 然 動 態			社 会 動 態		
		増加数	出 生	死 亡	増加数	転 入	転 出
昭和63	1,414	179	335	156	1,235	2,507	1,272
元年	754	159	339	180	595	1,994	1,399
2	483	149	317	168	334	1,861	1,527
3	94	136	321	185	△42	1,530	1,572
4	349	78	275	197	271	1,879	1,608
5	334	75	286	211	259	1,977	1,718
6	663	125	319	194	538	2,125	1,587
7	446	134	328	194	312	1,992	1,680
8	692	142	348	206	550	2,343	1,793
9	331	121	337	216	210	2,061	1,851
10	694	107	354	247	587	2,361	1,774
11	330	141	366	225	189	1,943	1,754
12	246	128	368	240	118	1,906	1,788
13	372	127	371	244	245	2,087	1,842
14	131	68	319	251	63	1,874	1,811
15	257	89	351	262	168	1,895	1,727
16	221	92	378	286	129	1,765	1,636
17	279	92	376	284	187	1,761	1,574
18	199	61	347	286	138	1,735	1,597
19	158	94	370	276	64	1,570	1,506
20	△25	12	292	280	△37	1,437	1,474
21	124	34	362	328	90	1,540	1,450
22	△42	△13	324	337	△29	1,353	1,382
23	△156	△52	316	368	△104	1,234	1,338
24	11	△61	297	358	72	1,378	1,306
25	△165	△61	308	369	△104	1,251	1,355
26	△90	△105	294	399	15	1,527	1,512
27	△209	△83	282	365	△126	1,418	1,544
28	△111	△30	320	350	△81	1,161	1,242
29	△23	△51	294	345	28	1,331	1,303
30	△201	△162	268	430	△39	1,328	1,367
令和元年	△39	△94	287	381	55	1,336	1,281
<b>2</b>	<b>△269</b>	<b>△126</b>	<b>278</b>	<b>404</b>	<b>△143</b>	<b>1,183</b>	<b>1,326</b>

資料:住民部住民課



## 3 婚姻件数

(単位:件)

年	総数	1月	2月	3月	4月	5月	6月	7月	8月	9月	10月	11月	12月
平成 14	214	20	22	14	13	17	24	12	14	16	12	28	22
15	210	10	15	26	21	13	18	19	13	14	18	27	16
16	172	11	13	24	17	13	15	15	12	11	11	11	19
17	198	13	16	24	18	20	12	19	16	12	14	17	17
18	206	8	5	21	22	22	18	22	15	12	18	28	15
19	191	9	22	29	11	17	17	19	13	15	15	15	9
20	199	14	20	26	14	19	19	13	8	10	15	24	17
21	197	19	12	21	17	19	13	20	13	9	13	24	17
22	199	17	22	23	18	11	15	13	16	12	15	25	12
23	174	22	10	19	14	19	16	14	7	13	17	16	7
24	192	12	25	27	11	17	11	16	10	9	13	25	16
25	201	7	23	25	12	16	8	22	13	12	15	26	22
26	177	15	13	19	14	12	17	12	12	11	10	21	21
27	178	15	20	13	10	21	17	14	19	5	10	15	19
28	164	14	15	21	14	16	11	10	9	12	17	14	11
29	158	7	12	18	20	15	11	12	15	12	8	14	14
30	164	12	24	18	20	7	17	13	13	9	7	15	9
<b>令和 元年</b>	<b>158</b>	<b>15</b>	<b>11</b>	<b>19</b>	<b>9</b>	<b>20</b>	<b>12</b>	<b>12</b>	<b>6</b>	<b>15</b>	<b>7</b>	<b>21</b>	<b>11</b>

資料:住民部住民課(大阪府健康福祉部人口動態統計データ)

## 4 離婚件数

(単位:件)

年	総数	1月	2月	3月	4月	5月	6月	7月	8月	9月	10月	11月	12月
平成 14	96	5	5	3	11	11	5	10	8	10	10	10	8
15	72	7	12	8	6	5	4	5	7	5	5	5	3
16	76	11	5	10	6	4	6	5	7	5	5	3	9
17	78	7	2	9	6	3	8	5	3	9	9	9	8
18	82	8	3	9	9	6	5	10	5	8	5	6	8
19	83	2	9	6	13	5	4	8	6	6	4	14	6
20	88	2	3	9	5	14	7	9	7	9	5	7	11
21	107	7	12	6	7	8	11	10	11	2	12	10	11
22	85	8	3	11	5	8	7	10	7	7	1	7	11
23	96	5	11	12	6	9	10	5	7	8	5	6	12
24	78	4	6	6	11	5	7	5	4	5	12	7	6
25	83	6	6	9	6	12	2	9	6	14	6	3	4
26	62	3	5	10	7	4	4	1	10	4	8	2	4
27	91	9	7	7	5	11	10	4	6	8	8	5	11
28	79	4	3	9	9	10	9	12	5	4	8	1	5
29	66	3	5	13	3	6	6	6	2	1	10	4	7
30	74	5	5	7	7	6	9	6	6	4	3	9	7
<b>令和 元年</b>	<b>66</b>	<b>6</b>	<b>6</b>	<b>7</b>	<b>7</b>	<b>14</b>	<b>1</b>	<b>3</b>	<b>7</b>	<b>7</b>	<b>1</b>	<b>2</b>	<b>5</b>

資料:住民部住民課(大阪府健康福祉部人口動態統計データ)

## 5 国籍別外国人住民人口

(各年12月末日、単位:人)

年	総数	韓国 朝鮮	中国	フィリピン	インド ネシア	米国	タイ	その他
平成 18	156	71	27	17	10	6	6	19
19	168	73	31	18	4	7	10	25
20	171	75	31	17	3	7	12	26
21	178	81	33	18	3	6	13	24
22	175	81	41	16	5	6	5	21
23	166	80	36	14	3	6	5	22
24	173	77	48	11	1	6	5	25
25	168	68	54	9	1	6	5	25
26	165	64	47	6	3	6	3	36
27年	194	63	56	6	32	6	4	27

年	総数	韓国 朝鮮	中国 (台湾含 む)	フィリピン	ベトナム	米国	タイ	その他
28	195	65	55	8	21	7	6	33
29	237	68	79	16	29	7	5	33
30	283	69	119	22	25	10	5	33
令和 元年	306	68	113	37	39	10	5	34
<b>2</b>	<b>311</b>	<b>70</b>	<b>87</b>	<b>44</b>	<b>47</b>	<b>8</b>	<b>6</b>	<b>49</b>

資料:住民部住民課

## 6 「国勢調査」における人口の推移

(各年10月1日現在、単位:人)

年	世帯	人 口			人口密度 (1Km <sup>2</sup> あたり)	世帯平均 人 員	備 考
		総数	男	女			
大正 9年	1,072	5,352	2,629	2,723	311	4.99	第 1回
14	1,075	5,689	2,703	2,986	331	5.29	第 2回
昭和 5年	1,137	5,994	2,910	3,084	348	5.27	第 3回
10	1,247	7,030	3,284	3,746	408	5.64	第 4回
15	1,336	7,685	3,619	4,066	447	5.75	第 5回
20	1,593	8,404	3,857	4,547	488	5.28	第 6回
25	1,672	9,463	4,285	5,178	550	5.66	第 7回
30	1,792	9,708	4,665	5,043	564	5.42	第 8回
35	1,943	10,815	4,857	5,958	628	5.57	第 9回
40	2,451	12,211	5,627	6,584	710	4.98	第10回
45	3,104	13,808	6,567	7,241	802	4.45	第11回
50	4,305	18,032	8,820	9,212	1,048	4.19	第12回
55	6,683	25,432	12,536	12,896	1,480	3.81	第13回
60	8,814	33,542	16,445	17,097	1,952	3.81	第14回
平成 2年	10,793	38,905	19,214	19,691	2,263	3.60	第15回
7	12,390	40,850	20,164	20,686	2,376	3.30	第16回
12	13,680	42,914	21,070	21,844	2,497	3.14	第17回
17	15,070	44,505	21,727	22,778	2,589	2.95	第18回
22	15,768	45,069	21,992	23,077	2,616	2.86	第19回
<b>27</b>	<b>16,483</b>	<b>44,435</b>	<b>21,679</b>	<b>22,756</b>	<b>2,577</b>	<b>2.70</b>	<b>第20回</b>

資料：国勢調査(平成29年6月1日公表分)

注)人口密度(人)算出方法=人口(人)÷行政区域面積(Km<sup>2</sup>)

## 7 「国勢調査」における町丁・字別世帯数、人口

町丁・字名	平成27年			
	世帯数	人口		
		計	男	女
大字小垣内	6	12	6	6
〃久保	2	62	36	26
自由が丘一丁目	258	643	301	342
〃二丁目	202	550	268	282
希望が丘一丁目	276	680	328	352
〃二丁目	185	493	226	267
〃三丁目	242	626	290	336
〃四丁目	195	547	259	288
若葉一丁目	332	898	436	462
〃二丁目	196	623	307	316
山の手台一丁目	236	581	281	300
〃二丁目	270	710	330	380
〃三丁目	159	401	194	207
南山の手台	222	570	279	291
大久保北一丁目	121	293	140	153
〃二丁目	271	685	329	356
〃三丁目	279	671	320	351
大久保中一丁目	419	652	323	329
〃二丁目	282	750	349	401
〃三丁目	154	414	206	208
〃四丁目	93	256	118	138
〃五丁目	128	359	182	177
大久保西	236	505	256	249
大久保南一丁目	329	912	437	475
〃二丁目	167	410	211	199
〃三丁目	68	333	144	189
〃四丁目	363	1,033	546	487
〃五丁目	139	310	154	156
野田一丁目	164	490	236	254
〃二丁目	223	575	288	287
〃三丁目	195	612	241	371
〃四丁目	81	199	120	79
紺屋一丁目	147	387	186	201
〃二丁目	214	485	260	225
桜が丘一丁目	329	889	412	477
〃二丁目	169	474	229	245
新野田一丁目	168	505	236	269
〃二丁目	192	540	253	287
七山一丁目	89	259	132	127
〃二丁目	71	744	344	400
〃三丁目	203	581	293	288

資料：国勢調査(平成29年10月1日公表分)

(10月1日現在、単位:人)

町丁・字名	平成27年			
	世帯数	人 口		
		計	男	女
大久保東一丁目	97	436	183	253
〃 二丁目	77	224	100	124
五門西一丁目	104	264	116	148
〃 二丁目	141	360	179	181
〃 三丁目	211	570	281	289
〃 四丁目	176	469	245	224
五門東一丁目	100	281	142	139
〃 二丁目	110	310	153	157
〃 三丁目	350	872	421	451
〃 四丁目	94	190	102	88
長池	416	875	365	510
東和苑	177	478	221	257
美熊台一丁目	201	497	238	259
〃 二丁目	316	791	387	404
朝代西一丁目	51	51	41	10
〃 二丁目	24	31	25	6
〃 三丁目	257	505	296	209
〃 四丁目	311	1,038	522	516
朝代東一丁目	159	268	160	108
〃 二丁目	189	468	247	221
〃 三丁目	44	125	65	60
〃 四丁目	140	462	238	224
和田一丁目	23	51	18	33
〃 二丁目	57	189	88	101
〃 三丁目	31	94	43	51
〃 四丁目	7	20	11	9
〃 五丁目	17	45	21	24
つばさが丘北一丁目	8	26	13	13
〃 二丁目	219	678	334	344
〃 三丁目	136	459	231	228
つばさが丘東一丁目	128	446	225	221
〃 二丁目	24	79	43	36
つばさが丘西一丁目	52	170	88	82
〃 二丁目	254	868	425	443
小垣内一丁目	216	575	281	294
〃 二丁目	257	775	378	397
〃 三丁目	154	420	200	220
〃 四丁目	152	343	177	166
大宮一丁目	123	310	162	148
〃 二丁目	106	259	141	118
〃 三丁目	209	512	240	272
〃 四丁目	146	232	156	76

資料：国勢調査(平成29年10月1日公表分)

(10月1日現在、単位:人)

町丁・字名	平成27年			
	世帯数	人 口		
		計	男	女
七 山 北	35	107	53	54
〃 東	174	538	256	282
〃 西	222	596	284	312
〃 南	87	285	144	141
五 月 ヶ 丘 一 丁 目	107	270	127	143
〃 二 丁 目	251	689	328	361
久 保 一 丁 目	80	209	101	108
〃 二 丁 目	82	279	152	127
〃 三 丁 目	91	264	117	147
〃 四 丁 目	5	21	9	12
〃 五 丁 目	5	15	4	11
小 谷 北 一 丁 目	236	693	340	353
〃 二 丁 目	70	184	96	88
小 谷 南 一 丁 目	77	192	97	95
〃 二 丁 目	124	368	182	186
〃 三 丁 目	55	153	73	80
〃 四 丁 目	6	19	12	7
青 葉 台 一 丁 目	257	709	345	364
〃 二 丁 目	216	565	251	314
高 田 一 丁 目	15	37	17	20
〃 二 丁 目	40	120	55	65
〃 三 丁 目	24	57	30	27
〃 四 丁 目	12	47	25	22
成 成 合 北	30	45	32	13
成 成 合 東	40	125	54	71
成 成 合 南	x	x	x	x
成 成 合 西	x	x	x	x
<b>合 計</b>	<b>16,483</b>	<b>44,435</b>	<b>21,679</b>	<b>22,756</b>

資料：国勢調査(平成29年10月1日公表分)

## 8 「国勢調査」における年齢別人口

年 齢	総数	男	女	年 齢	総数	男	女
<b>総数</b>	<b>44,435</b>	<b>21,679</b>	<b>22,756</b>				
0～4歳	1,670	870	800	30～34歳	2,234	1,069	1,165
0	285	140	145	30	407	200	207
1	314	162	152	31	443	221	222
2	316	168	148	32	462	222	240
3	381	208	173	33	477	219	258
4	374	192	182	34	445	207	238
5～9歳	2,120	1,099	1,021	35～39歳	2,686	1,295	1,391
5	357	184	173	35	463	216	247
6	409	215	194	36	504	229	275
7	450	228	222	37	551	269	282
8	458	247	211	38	543	293	250
9	446	225	221	39	625	288	337
10～14歳	2,392	1,212	1,180	40～44歳	3,440	1,658	1,782
10	458	233	225	40	653	313	340
11	457	228	229	41	678	302	376
12	489	259	230	42	692	349	343
13	469	230	239	43	718	358	360
14	519	262	257	44	699	336	363
15～19歳	2,773	1,526	1,247	45～49歳	2,921	1,399	1,522
15	493	260	233	45	651	310	341
16	500	265	235	46	672	336	336
17	489	251	238	47	605	295	310
18	572	338	234	48	570	254	316
19	719	412	307	49	423	204	219
20～24歳	2,539	1,395	1,144	50～54歳	2,605	1,289	1,316
20	658	380	278	50	576	278	298
21	662	385	277	51	520	246	274
22	476	262	214	52	545	277	268
23	393	196	197	53	489	242	247
24	350	172	178	54	475	246	229
25～29歳	1,874	983	891	55～59歳	2,470	1,135	1,335
25	326	157	169	55	462	202	260
26	367	193	174	56	531	247	284
27	383	197	186	57	500	236	264
28	388	217	171	58	465	204	261
29	410	219	191	59	512	246	266

資料:国勢調査(平成27年10月1日)

(単位:人)

年 齢	総数	男	女	年 齢	総数	男	女
60～64歳	3,092	1,409	1,683	80～84歳	1,293	522	771
60	532	252	280	80	296	136	160
61	577	265	312	81	264	117	147
62	632	277	355	82	266	96	170
63	644	292	352	83	246	99	147
64	707	323	384	84	221	74	147
65～69歳	3,838	1,800	2,038	85～89歳	841	298	543
65	797	387	410	85	196	74	122
66	847	392	455	86	194	79	115
67	870	423	447	87	176	55	121
68	817	366	451	88	147	47	100
69	507	232	275	89	128	43	85
70～74歳	3,039	1,575	1,464	90～94歳	370	74	296
70	555	294	261	90	109	24	85
71	685	359	326	91	107	30	77
72	602	299	303	92	63	6	57
73	634	321	313	93	46	9	37
74	563	302	261	94	45	5	40
75～79歳	1,916	907	1,009	95～99歳	93	8	85
75	441	214	227	95	36	3	33
76	415	205	210	96	19	0	19
77	379	180	199	97	15	2	13
78	362	171	191	98	10	1	9
79	319	137	182	99	13	2	11
				100歳以上	22	5	17
				不 詳	207	151	56



## 9 産業(大分類)別15歳以上就業者数

(単位:人)

区 分		総 数	第 1 次 産 業			第 2 次 産 業		
			農 業	林 業 狩 猟 業	漁業、水 産養殖業	鉱 業	建 設 業	製 造 業
平成 17年	男	11,942	263	1	3	1	1,396	2,492
	女	8,265	70	-	-	-	229	1,121
	総 数	20,207	333	1	3	1	1,625	3,613
平成 22年	男	11,493	255	2	3	-	1,152	2,415
	女	8,341	79	-	-	-	200	890
	総 数	19,834	334	2	3	-	1,352	3,305
平成 27年	男	<b>10,966</b>	<b>232</b>	<b>1</b>	<b>2</b>	<b>1</b>	<b>1,123</b>	<b>2,306</b>
	女	<b>8,464</b>	<b>71</b>	<b>-</b>	<b>-</b>	<b>1</b>	<b>207</b>	<b>832</b>
	総 数	<b>19,430</b>	<b>303</b>	<b>1</b>	<b>2</b>	<b>2</b>	<b>1,330</b>	<b>3,138</b>

資料:国勢調査(平成27年10月1日)

## 10 職業(大分類)別15歳以上就業者数

(単位:人)

区 分		総 数	専門、技術的 職業従事者	管 理 的 職業従事者	事 務 従事者	販 売 従事者	サービス職業 従 事 者
平成 17年	男	11,942	1,605	525	1,688	1,928	623
	女	8,265	1,750	46	2,475	1,150	1,293
	総 数	20,207	3,355	571	4,163	3,078	1,916
平成 22年	男	11,493	1,617	449	1,754	1,593	687
	女	8,341	1,753	49	2,206	1,186	1,604
	総 数	19,834	3,370	498	3,960	2,779	2,291
平成 27年	男	<b>10,966</b>	<b>1,813</b>	<b>444</b>	<b>1,564</b>	<b>1,378</b>	<b>733</b>
	女	<b>8,464</b>	<b>1,936</b>	<b>83</b>	<b>2,205</b>	<b>1,157</b>	<b>1,623</b>
	総 数	<b>19,430</b>	<b>3,749</b>	<b>527</b>	<b>3,769</b>	<b>2,535</b>	<b>2,356</b>

資料:国勢調査(平成27年10月1日)

第 3 次 産 業							
卸売・小売業	金 融 保 険 業	不動産業	運輸業	電気、ガス、水 道業、熱供給	サービス業	情報通信業	飲食店 宿泊業
1,802	283	247	944	136	1,467	285	333
1,791	331	108	181	11	991	74	493
3,593	614	355	1,125	147	2,458	359	826
1,642	251	224	1,045	151	1,337	264	368
1,616	286	121	232	13	877	74	642
3,258	537	502	1,277	164	2,214	338	1,010
<b>1,374</b>	<b>183</b>	<b>230</b>	<b>1,031</b>	<b>123</b>	<b>1,263</b>	<b>270</b>	<b>417</b>
<b>1,599</b>	<b>256</b>	<b>149</b>	<b>243</b>	<b>11</b>	<b>916</b>	<b>60</b>	<b>601</b>
<b>2,973</b>	<b>439</b>	<b>379</b>	<b>1,274</b>	<b>134</b>	<b>2,179</b>	<b>330</b>	<b>1,018</b>

第 3 次 産 業				分類不能 の 産 業
医療 福祉	教育 学習支援	複合 サービス業	公務(他に分類 されないもの)	
646	492	125	816	210
1,820	622	77	214	132
2,466	1,114	202	1,030	342
718	508	54	712	392
2,111	611	67	233	289
2,829	1,119	121	945	681
<b>825</b>	<b>540</b>	<b>85</b>	<b>645</b>	<b>315</b>
<b>2,366</b>	<b>612</b>	<b>73</b>	<b>231</b>	<b>236</b>
<b>3,191</b>	<b>1,152</b>	<b>158</b>	<b>876</b>	<b>551</b>

農林漁業 従事者	運輸、通信 従事者	生産工程 従事者	輸送・機械 運転従事者	建設・採掘 従事者	保安職業 従事者	運搬・清掃・ 包装等従事者	分類不能 の 職 業
288	565	3,952	-	-	561	-	207
62	24	1,314	-	-	26	-	125
350	589	5,266	-	-	587	-	332
279	-	2,024	672	821	482	732	383
69	-	681	14	17	29	461	272
348	-	2,705	686	838	511	1,193	655
<b>246</b>	<b>-</b>	<b>1,878</b>	<b>723</b>	<b>781</b>	<b>426</b>	<b>711</b>	<b>269</b>
<b>52</b>	<b>-</b>	<b>631</b>	<b>14</b>	<b>14</b>	<b>28</b>	<b>522</b>	<b>199</b>
<b>298</b>	<b>-</b>	<b>2,509</b>	<b>737</b>	<b>795</b>	<b>454</b>	<b>1,233</b>	<b>468</b>

## 11 世帯人員別世帯数

年	総 数		一 般 世 帯						
	世帯数	世帯人員 (人)	世帯数	世帯人 員 (人)	世 帯				
					1人	2人	3人	4人	5人
平成 7 年	12,390	40,850	12,378	39,771	2,228	2,090	2,378	3,327	1,509
12 年	13,680	42,914	13,660	41,801	2,360	2,995	2,886	3,325	1,352
17 年	15,070	44,505	15,030	43,161	2,976	3,709	3,271	3,242	1,211
22 年	15,768	45,069	15,729	43,534	3,208	4,353	3,350	3,164	1,165
<b>27 年</b>	<b>16,483</b>	<b>44,435</b>	<b>16,438</b>	<b>42,895</b>	<b>3,889</b>	<b>4,844</b>	<b>3,348</b>	<b>2,964</b>	<b>1,042</b>

資料：国勢調査(平成29年6月1日公表分)

注) 平成2年から準世帯の定義は、「施設等の世帯」に変更。

注) 平成7年から普通世帯の定義は、「一般世帯」に変更。

## 12 所有関係別住宅の状況

区 分	世 帯 数			世 帯 人 員 (人)			1世帯当りの人員		
	平成 17年	平成 22年	平成 <b>27年</b>	平成 17年	平成 22年	平成 <b>27年</b>	平成 17年	平成 22年	平成 <b>27年</b>
一 般 世 帯	15,030	15,729	<b>16,438</b>	43,161	43,534	<b>42,895</b>	2.87	2.76	<b>2.61</b>
住宅に住む一般世帯	14,885	15,548	<b>16,214</b>	43,008	43,307	<b>42,546</b>	2.89	2.78	<b>2.62</b>
主 世 帯	14,784	15,417	<b>16,034</b>	42,793	43,003	<b>42,146</b>	2.89	2.78	<b>2.63</b>
持 ち 家	11,668	12,488	<b>12,862</b>	37,211	37,782	<b>36,805</b>	3.19	3.02	<b>2.86</b>
公 営 借 家	729	743	<b>706</b>	1,847	1,722	<b>1555</b>	2.53	2.31	<b>2.20</b>
民 営 借 家	2,191	2,064	<b>2,334</b>	3,407	3,255	<b>3545</b>	1.55	1.57	<b>1.52</b>
給 与 住 宅	196	122	<b>132</b>	328	244	<b>241</b>	1.67	2.00	<b>1.83</b>
間 借 り	101	131	<b>180</b>	215	304	<b>400</b>	2.13	2.32	<b>2.22</b>
その他一般世帯	145	181	<b>224</b>	153	227	<b>349</b>	1.06	1.25	<b>1.56</b>

資料：国勢調査(平成27年10月1日)

## 13 昼夜間人口

年	夜 間 人 口			流 出 人 口			流 入
	総 数	男	女	総 数	男	女	総 数
平成7 年	40,846	20,161	20,685	16,340	10,509	5,831	6,527
12 年	42,897	21,063	21,834	16,985	10,587	6,398	5,697
17 年	44,479	21,711	22,768	16,433	10,139	6,294	5,882
22 年	45,069	21,992	23,077	16,391	9,910	6,481	6,520
<b>27 年</b>	<b>44,435</b>	<b>21,679</b>	<b>22,756</b>	<b>15,907</b>	<b>9,320</b>	<b>6,587</b>	<b>6,991</b>

資料：国勢調査(平成27年10月1日) 注) 年齢不詳は含まない。

(単位:人)

帯					施設等の世帯(準世帯)							
数					世帯数	世帯人員	1人	2~29人		30人以上		
6人	7人	8人	9人	10人以上				世帯数	世帯人員	世帯数	世帯人員	世帯数
602	201	32	9	2	11	1,075	-	-	-	11	1,075	
518	181	34	5	4	-	-	-	-	-	-	-	
446	150	22	2	1	-	-	-	-	-	-	-	
362	107	16	1	3	-	-	-	-	-	-	-	
<b>266</b>	<b>71</b>	<b>11</b>	<b>3</b>	-	-	-	-	-	-	-	-	

年	施設等の世帯(準世帯)							
	世帯数	世帯人員 (人)	1~4人		5~29人		30人以上	
			世帯数	世帯人員	世帯数	世帯人員	世帯数	世帯人員
平成17年	22	1,318	6	16	4	41	12	1,261
22年	39	1,535	15	17	6	121	18	1,397
<b>27年</b>	<b>45</b>	<b>1,540</b>	<b>15</b>	<b>18</b>	<b>11</b>	<b>163</b>	<b>19</b>	<b>1,359</b>

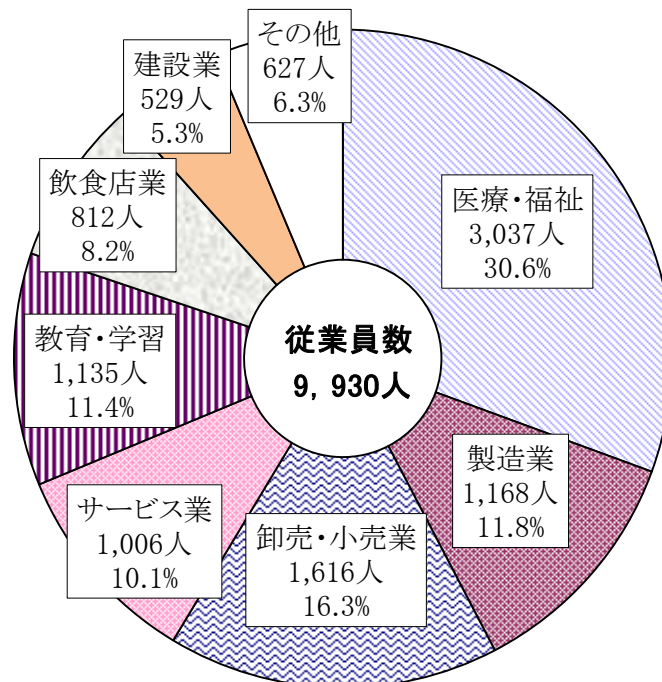
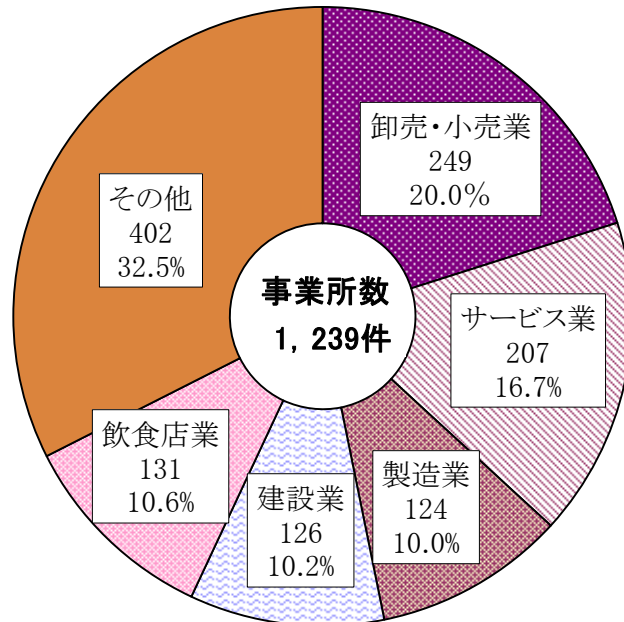
(単位:人)

人 口		流出超過人口			昼 間 人 口			昼間人口指数(%) (夜間人口=100)
男	女	総 数	男	女	総 数	男	女	
3,844	2,683	9,813	6,665	3,148	31,033	13,496	17,537	76.0
3,575	2,122	11,288	7,012	4,276	31,609	14,051	17,558	73.7
3,508	2,374	10,551	6,631	3,920	33,928	15,080	18,848	76.3
3,909	2,611	9,871	6,001	3,870	35,198	15,991	19,207	78.1
<b>4,010</b>	<b>2,981</b>	<b>8,916</b>	<b>5,310</b>	<b>3,606</b>	<b>35,519</b>	<b>16,369</b>	<b>19,150</b>	<b>79.9</b>

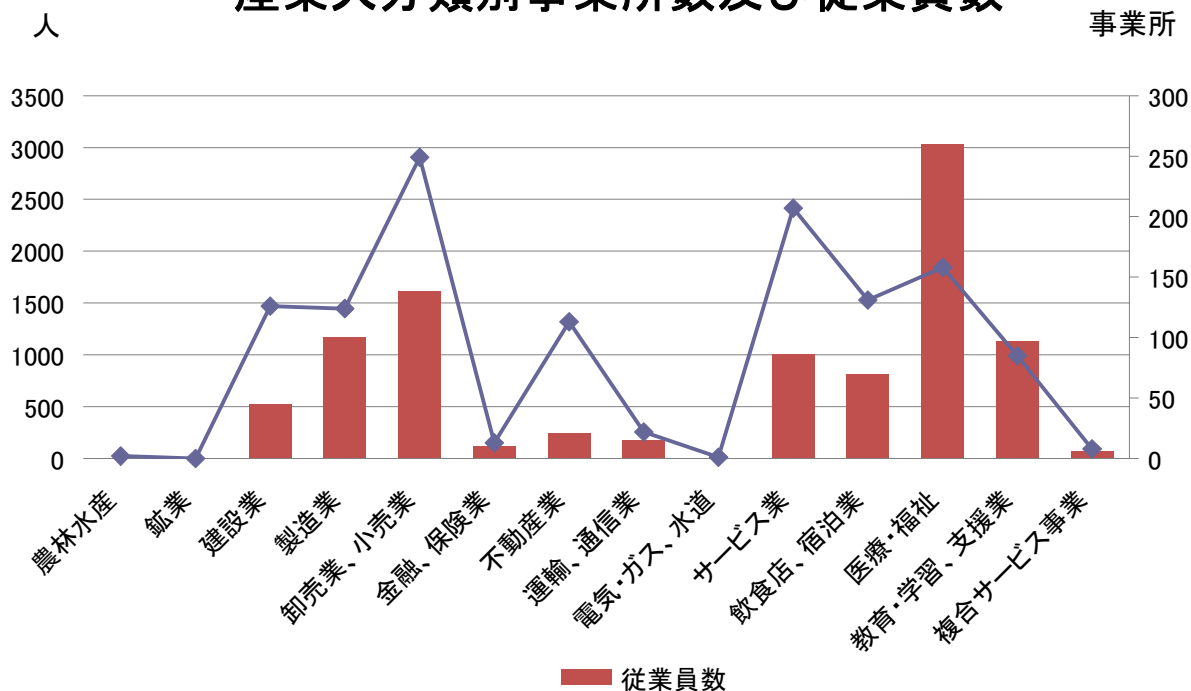
# 産 業 別 構 成 比

(平成28年6月1日現在)

資料: H28年経済センサス活動調査

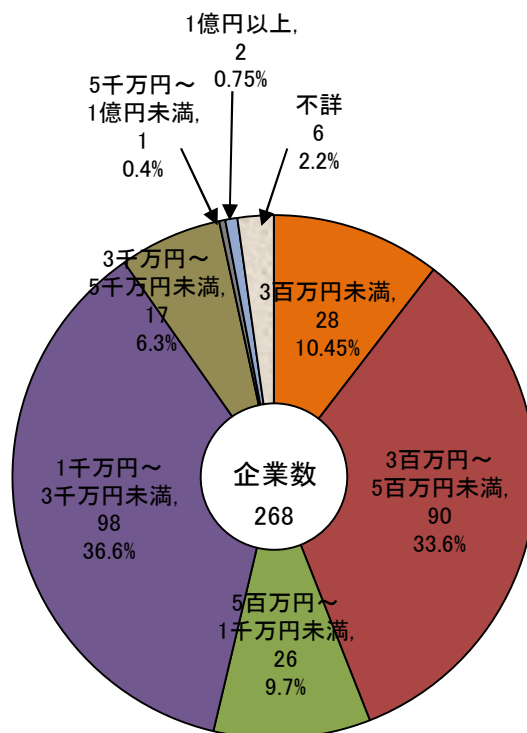


## 産業大分類別事業所数及び従業員数



## 資本金階級別企業数

資本金階級	企業数
300万未満	28
300万円～500万円未満	90
500万円～1000万円未満	26
1000万円～3000万円未満	98
3000万円～5000万円未満	17
5000万円～1億円未満	1
1億円～3億円未満	1
3億円～10億円未満	-
10億円～50億円未満	1
50億円以上	-
不詳	6



## 1 産業(大分類)別事業所数、従業者数

産 業 (大分類)	平成 24 年		平成 26 年		平成 28 年	
	事業所数 (件)	従業者数 (人)	事業所数 (件)	従業者数 (人)	事業所数 (件)	従業者数 (人)
農 林 水 産 業	3	16	3	13	2	9
鉱 業	-	-	-	-	-	-
建 設 業	134	609	124	551	126	529
製 造 業	131	1,267	130	1,087	124	1,168
卸 売 業・小 売 業	265	1,559	256	1,386	249	1,616
金 融 保 険 業	14	112	13	116	13	121
不 動 産 業	115	194	117	238	113	245
運 輸 通 信 業	24	247	18	189	18	168
電 気・ガ ス・水 道 業	-	-	-	-	1	1
情 報 通 信 業	-	-	4	8	4	15
※ サ ー ビ ス 業	203	944	206	1,012	207	1,006
公 務	-	-	-	-	-	-
飲 食 店・宿 泊 業	133	832	129	831	131	812
医 療・福 祉	123	2,545	149	2,691	158	3,037
教 育・学 習 支 援 業	80	1,109	88	1,106	85	1,135
複 合 サ ー ビ ス 事 業	6	56	8	71	8	68
<b>総 数</b>	<b>1,231</b>	<b>9,490</b>	<b>1,245</b>	<b>9,299</b>	<b>1,239</b>	<b>9,930</b>

資料:大阪府統計年鑑第4章「4-3」

※サービス業については「学術研究, 専門・技術サービス業」、「生活関連サービス業, 娯楽業」、「サービス業(他に分類されないもの)」の合計が記載されています。

## 2 産業(中分類)別工場数、従業者数、製造品出荷額等

産 業 (中 分 類)	平成27年度			平成28年度		
	事業所数 (件)	従業者数 (人)	製 造 品 出 荷 額 等 (万円)	事業所数 (件)	従業者数 (人)	製 造 品 出 荷 額 等 (万円)
食 料 品 製 造 業	1	14	X	1	14	X
飲 料・飼 料・た ば こ 製 造 業	-	-	-	-	-	-
織 維 工 業	24	287	489,330	19	277	508,952
木 材、木 製 品 製 造 業 ( 家 具 を 除 く )	-	-	-	-	-	-
家 具、装 備 品 製 造 業	-	-	-	-	-	-
パ ル プ、紙、紙 加 工 品 製 造 業	-	-	-	-	-	-
印 刷、同 関 連 業	2	3	X	-	-	-
化 学 工 業	-	-	-	-	-	-
石 油 製 品、石 炭 製 品 製 造 業	-	-	-	-	-	-
プ ラ ス チ ッ ク 製 品 製 造 業 ( 別 掲 を 除 く )	2	425	X	1	421	X
ゴ ム 製 品 製 造 業	-	-	-	-	-	-
な め し 革、同 製 品、毛 皮 製 造 業	-	-	-	-	-	-
窯 業、土 石 製 品 製 造 業	2	25	X	-	-	-
鉄 鋼 業	2	5	X	1	4	X
非 鉄 金 属 製 造 業	1	227	X	1	251	X
金 属 製 品 製 造 業	5	62	40,672	5	72	63,781
は ん 用 機 械 器 具 製 造 業	4	68	94,481	3	38	128,660
生 産 用 機 械 器 具 製 造 業	2	46	X	2	33	X
業 務 用 機 械 機 器 具 製 造 業	-	-	-	-	-	-
電 子 部 品・デ バ イ ス 電 子 回 路 製 造 業	-	-	-	-	-	-
電 気 機 械 器 具 製 造 業	3	21	9,118	1	7	X
情 報 通 信 機 械 器 具 製 造 業	-	-	-	-	-	-
輸 送 用 機 械 器 具 製 造 業	1	3	X	-	-	-
そ の 他 の 製 造 業	2	9	X	-	-	-
<b>総 数</b>	<b>51</b>	<b>1,195</b>	<b>2,428,654</b>	<b>34</b>	<b>1,117</b>	<b>2,756,606</b>

資料:大阪の工業参照



(各年12月31日現在)

産 業 (中 分 類)	平成29年度			平成30年度		
	事業所数 (件)	従業者数 (人)	製 造 品 出 荷 額 等 (万円)	事業所数 (件)	従業者数 (人)	製 造 品 出 荷 額 等 (万円)
食 料 品 製 造 業	1	14	X	1	13	X
飲 料・飼 料・た ば こ 製 造 業	—	—	—	—	—	—
織 維 工 業	19	279	485,710	18	265	470,110
木 材、木 製 品 製 造 業 ( 家 具 を 除 く )	—	—	—	—	—	—
家 具、装 備 品 製 造 業	—	—	—	—	—	—
パ ル プ、紙、紙 加 工 品 製 造 業	—	—	—	—	—	—
印 刷、同 関 連 業	—	—	—	—	—	—
化 学 工 業	—	—	—	—	—	—
石 油 製 品、石 炭 製 品 製 造 業	—	—	—	—	—	—
プ ラ ス チ ッ ク 製 品 製 造 業 ( 別 掲 を 除 く )	1	422	X	1	456	X
ゴ ム 製 品 製 造 業	—	—	—	—	—	—
な め し 革、同 製 品、毛 皮 製 造 業	—	—	—	—	—	—
窯 業、土 石 製 品 製 造 業	—	—	—	—	—	—
鉄 鋼 業	1	4	X	1	5	X
非 鉄 金 属 製 造 業	1	283	X	1	292	X
金 属 製 品 製 造 業	5	74	64,209	5	80	X
は ん 用 機 械 器 具 製 造 業	4	68	177,681	4	68	159,293
生 産 用 機 械 器 具 製 造 業	2	28	X	1	5	X
業 務 用 機 械 機 器 具 製 造 業	—	—	—	—	—	—
電 子 部 品・デ バ イ ス 電 子 回 路 製 造 業	—	—	—	—	—	—
電 気 機 械 器 具 製 造 業	1	6	X	1	5	X
情 報 通 信 機 械 器 具 製 造 業	—	—	—	—	—	—
輸 送 用 機 械 器 具 製 造 業	—	—	—	—	—	—
そ の 他 の 製 造 業	—	—	—	—	—	—
<b>総 数</b>	<b>35</b>	<b>1,178</b>	<b>2,819,800</b>	<b>33</b>	<b>1,189</b>	<b>3,674,380</b>

## 3 産業(大分類)別企業数

産 業 (大分類)	平成 24年	平成 26年	平成 28年
	企業数 (件)	企業数 (件)	企業数 (件)
農林水産業	3	3	2
鉱 業	-	-	-
建 設 業	70	66	59
製 造 業	50	50	46
卸 売 業 小 売 業	55	59	49
金 融 業 保 険 業	4	6	5
不 動 産 業	35	36	33
運 輸 業 通 信 業	15	13	16
電 気・ガ 斯 水 道 業	-	-	-
サ ー ビ ス 業	32	29	28
飲 食 店 宿 泊 業	8	7	6
医 療・福 祉	17	20	22
教 育・学 習 支 援 業	4	4	2
複 合 サ ー ビ ス 事 業	-	-	-
<b>総 数</b>	<b>293</b>	<b>293</b>	<b>268</b>

資料:平成24年経済センサス活動調査、平成26年経済センサス基礎調査  
平成28年経済センサス活動調査(公務を除く)

## 4 産業(中分類)別事業所数、従業者数、年間商品販売額

産 業 (中 分 類)	平成24年度			平成28年度		
	事業所数 (件)	従業者数 (人)	年 間 商 品 販 売 額 (百万円)	事業所数 (件)	従業者数 (人)	年 間 商 品 販 売 額 (百万円)
卸 売 業 計	27	109	4,864	30	146	11,004
小 売 業 計	166	989	11,785	185	1,251	15,324
各 種 商 品 小 売 業	-	-	-	-	-	-
織物・衣類・身の回り品小売業	21	56	547	22	79	463
飲 食 料 品 小 売 業	60	554	6,104	59	660	6,039
機 械 器 具 小 売 業	19	56	935	26	85	2,590
そ の 他 の 小 売 業	61	301	3,899	74	411	5,869
無 店 舗 小 売 業	5	22	300	4	16	363
<b>総 数</b>	<b>193</b>	<b>1,098</b>	<b>16,649</b>	<b>215</b>	<b>1,397</b>	<b>26,328</b>

資料:平成24年経済センサス活動調査、平成28年経済センサス活動調査

## 5 産業 経営組織別民営事業所数、従業者数

産 業	平成24年度		平成26年度		平成28年度	
	事業所数 (件)	従業者数 (人)	事業所数 (件)	従業者数 (人)	事業所数 (件)	従業者数 (人)
個 人	687	2,217	672	2,081	671	2,009
法 人 計	543	7,272	572	7,217	566	7,919
(会 社)	450	4,243	462	3,967	451	4,521
(会社以外の法人)	93	3,029	110	3,250	115	3,398
法 人 で な い 団 体	1	1	1	1	2	2
<b>総 数</b>	<b>1,231</b>	<b>9,490</b>	<b>1,245</b>	<b>9,299</b>	<b>1,239</b>	<b>9,930</b>

資料:平成24年経済センサス活動調査、平成26年経済センサス基礎調査、平成28年経済センサス活動調査

## 6 専業兼業別農家数及び農家人口

(各年2月1日現在)

年	農 家 数 (戸)					農 家 人 口 (人)		
	総 数	専 業	兼 業			総 数	男	女
			総 数	第1種	第2種			
平成 7	354	25	329	65	264	1,726	846	880
12	333	18	315	25	290	1,605	785	820
17	152	23	129	17	112	447	250	197
22	136	27	109	25	84	380	203	177
27	122	38	84	9	75	179	91	88
<b>令和 2</b>	-	-	-	-	-	<b>249</b>	<b>146</b>	<b>103</b>

資料：農林業センサス、農業センサス

※平成2年～12年は経営耕地面積が10アール以上の農家対象。

平成17年より30アール以上の農家対象。

※令和2年度より農林業センサスの集計方法が変更されたため、農家数(戸)の公表は差し控えるものです。

## 7 経営耕地面積規模別農家数

(各年2月1日現在、単位：戸)

年	総 数	5a以上 30a未満	30a以上 50a未満	50a以上 70a未満	70a以上 100a未満	100a以上	例外規定 (※)
平成 7	354	156	96	74		28	-
12	333	149	80	76		25	3
17	152	-	63	68		21	-
22	136	-	49	62		25	-
27	122	-	51	52		19	-
<b>令和 2</b>	<b>100</b>	-	<b>38</b>	<b>43</b>		<b>19</b>	-

資料：農林業センサス、農業センサス

※ 経営耕地面積が皆無又は5a未満(平成2年以降については10a未満)であっても、調査期日前1年間の自家農産物販売金額が、平成2年以降は15万円以上あったものを農家とみなす。

## 8 経営耕地面積

(単位：a)

年	経 営 耕 地 面 積			
	総 数	田	畑	樹園地
平成 7	15,119	13,939	523	657
12	14,143	13,089	392	662
17	9,577	9,063	220	294
22	9,383	8,745	285	353
27	8,971	8,287	464	220
<b>令和 2</b>	<b>6,905</b>	<b>6,376</b>	<b>392</b>	<b>137</b>

資料：農林業センサス、農業センサス

## 1 熊取駅乗車客数

(各年度末現在、単位：人)

年 度	総 数	定 期		1 日 平 均
平成20年度	3,993,465	3,095,930		10,941
21	3,948,570	3,087,535		10,818
22	3,944,278	3,082,710		10,806
23	3,976,811	3,088,052		10,866
24	4,027,309	3,143,464		11,034
25	4,116,105	3,236,455		11,277
26	3,990,000	3,123,000		10,931
27	4,072,000	3,185,000		11,126
28	4,050,000	3,171,000		11,095
29	4,055,000	3,179,000		11,109
30	4,049,000	3,176,000		11,093
令和元年度	4,018,000	3,153,000		10,978
<b>2</b>	<b>3,017,000</b>	<b>2,448,000</b>		<b>8,267</b>

資料：JR阪和線熊取駅

## 2 路線別バス乗車客数

(各年度末現在、単位：人)

路 線 名	路 線 起 終 点	29年度	30年度	令和元年度	2年度
熊取山手線	泉佐野駅前～泉佐野駅前	108,441	105,838	102,345	<b>76,759</b>
	泉佐野駅前～熊取駅前				
	泉佐野駅前～野田中央				
	熊取駅前～泉佐野駅前				
	熊取駅前～熊取駅前				
	熊取駅前～野田中央				
	山の手台～泉佐野駅前				
山の手台～熊取駅前					
府営熊取団地線	泉佐野駅前～つばさが丘北口	352,773	344,306	332,943	<b>249,707</b>
	泉佐野駅前～つばさが丘北口				
	熊取駅前～つばさが丘北口				
	泉佐野駅前～大阪体育大学前				
	泉佐野駅前～熊取団地				
	熊取駅前～大阪体育大学前				
	熊取駅前～熊取団地				
	泉佐野駅前～大阪体育大学前				
熊取駅前～大阪体育大学前					
熊取駅前～山原					
南海熊取 ニュータウン線	泉佐野駅前～熊取ニュータウン	256,786	250,623	242,352	<b>181,764</b>
	熊取駅前～熊取ニュータウン				
粉河熊取線	熊取駅前～粉河駅前	66,835	61,147	54,217	<b>34,234</b>

資料：南海ウイングバス南部(株)(府営熊取団地線)

和歌山バス那賀(株)(粉河熊取線)

注) 平成元年 3月 29日 府営熊取団地線、大阪体育大学系統新設。

平成12年 4月 1日 府営熊取団地線、つばさが丘系統新設。

平成21年 4月 1日 熊取山手線系統統合ループ化(小谷系統、山の手台系統)。

## 3 車種別保有自動車数

年 度	登 録							
	総 数	自家用	営業用	ト ラ ッ ク				
				総 数	普 通		小 型	
			自家用		営業用	自家用	営業用	
平成23年度	13,638	13,502	133	692	128	107	441	13
24	13,573	13,434	136	701	125	112	448	13
25	13,488	13,348	137	715	131	113	455	13
26	13,312	13,164	145	721	139	120	445	14
27	13,188	13,024	161	739	144	123	458	11
28	13,243	13,047	188	762	149	132	463	10
29	13,254	13,061	184	793	156	133	484	11
30	13,202	13,012	181	805	160	131	493	12
<b>令和元年度</b>	<b>13,162</b>	<b>12,980</b>	<b>176</b>	<b>825</b>	<b>166</b>	<b>124</b>	<b>517</b>	<b>12</b>

資料：大阪府統計年鑑

## 4 軽自動車及び原動機付自転車等保有台数

年 度	総 数	原 動 機 付 自 転 車				軽 自 動 車		
		50cc以下	50cc超 90cc以下	90cc超 125cc迄	ミニカー	二輪車 (側車付含)	三輪車	四 乗用(営)
平成24年度	18,038	6,429	231	428	24	537	1	7
25	18,279	6,432	205	461	27	553	1	7
26	18,556	6,378	202	486	28	551	1	7
27	18,735	6,307	197	539	30	535	1	8
28	18,895	6,247	186	564	30	543	1	7
29	18,920	6,142	171	588	33	540	1	7
30	18,962	5,969	162	641	37	547	1	8
令和元年度	18,965	5,835	165	677	38	543	1	8
<b>2</b>	<b>19,161</b>	<b>5,689</b>	<b>179</b>	<b>735</b>	<b>37</b>	<b>555</b>	<b>1</b>	<b>9</b>

資料：市町村税課税状況等の調査

(単位：台)

バ ス		車					両		大型特殊	
自家用	営業用	総数	乗用車		小型		自家用	営業用	自家用	営業用
			自家用	営業用	自家用	営業用				
39	-	12,761	5,226	-	7,535	-	120	13	13	-
39	-	12,686	5,235	-	7,451	-	123	11	13	-
41	-	12,581	5,332	-	7,249	-	127	11	13	-
40	-	12,399	5,257	-	7,142	-	128	11	13	-
40	15	12,242	5,310	-	6,931	1	127	11	14	-
39	36	12,247	5,452	-	6,795	-	135	10	14	-
39	30	12,228	5,610	-	6,618	-	139	10	15	-
40	29	12,165	5,778	-	6,387	-	138	9	16	-
<b>42</b>	<b>30</b>	<b>12,095</b>	<b>5,936</b>	-	<b>6,159</b>	-	<b>144</b>	<b>10</b>	<b>16</b>	-

(単位：台)

および小型特殊自動車					二輪の 小型 自動車
輪 車			農耕用	特殊 作業用	
乗用(自)	貨物(営)	貨物(自)			
7,694	42	2,116	19	19	491
7,938	42	2,080	20	23	490
8,314	47	2,020	21	26	475
8,538	40	2,009	25	26	480
8,782	40	1,962	26	24	483
8,904	39	1,940	27	24	504
9,069	45	1,928	27	26	502
9,190	44	1,896	26	23	519
<b>9,402</b>	<b>42</b>	<b>1,915</b>	<b>26</b>	<b>24</b>	<b>547</b>



## 5 郵便施設の状況

(令和2年3月末日現在)

郵便局	ポスト数	切手類売りさばき所	郵便私書箱	
			設備数	貸与数
5	48	125	32	3

資料：日本郵便 泉佐野郵便局

## 6 電話普及状況

(各年度末日現在)

年 度	加 入 電 話			ISDN	公 衆 電 話		
	総 数	事務用	住宅用		アナログ	デジタル	ICカード
平成24年度	4,075	948	3,127	503	57	9	0
25	3,718	869	2,849	440	52	9	0
26	3,169	708	2,461	420	42	11	0
27	2,984	658	2,326	379	35	15	0
28	2,818	592	2,226	317	31	15	0
29	2,665	563	2,102	297	31	14	0
30	2,502	543	1,959	269	32	14	0
令和元年度	2,297	518	1,779	257	32	13	0
<b>2</b>	<b>2,169</b>	<b>501</b>	<b>1,668</b>	<b>248</b>	<b>31</b>	<b>13</b>	<b>0</b>

資料：NTT西日本 関西事業本部

※ ISDNは、INSネット64、INSネット64・ライト、INSネット1500の総数である。

## 1 小学校数、学級数、児童数、教員数、職員数等の状況

(各年5月1日現在)

年	学校数	学級数	児童数 (人)	教員数(人)			職員数(人)			校医(人) (歯科医含)
				総数	男	女	総数	男	女	
平成 22	5	103	2,913	145	45	100	7	0	7	12
23	5	103	2,890	150	44	106	6	0	6	12
24	5	103	2,868	153	44	109	6	0	6	12
25	5	99	2,790	143	43	100	6	0	6	12
26	5	100	2,765	148	46	102	6	0	6	12
27	5	99	2,704	152	44	108	6	0	6	12
28	5	100	2,676	159	44	115	7	0	7	12
29	5	97	2,573	161	47	114	7	0	7	11
30	5	98	2,511	157	47	110	6	0	6	11
令和 元年	5	96	2,469	156	50	106	7	0	7	11
<b>2</b>	<b>5</b>	<b>98</b>	<b>2,384</b>	<b>158</b>	<b>51</b>	<b>107</b>	<b>6</b>	<b>0</b>	<b>6</b>	<b>11</b>

資料：教育委員会学校教育課

## 2 中学校数、学級数、生徒数、教員数、職員数等の状況

(各年5月1日現在)

年	学校数	学級数	生徒数 (人)	教員数(人)			職員数(人)			校医(人) (歯科医含)
				総数	男	女	総数	男	女	
平成 22	3	42	1,305	86	50	36	6	3	3	8
23	3	45	1,354	92	51	41	6	3	3	8
24	3	46	1,371	94	54	40	6	3	3	8
25	3	47	1,412	96	57	39	3	2	1	8
26	3	49	1,387	99	55	44	3	2	1	8
27	3	47	1,356	99	59	40	3	2	1	8
28	3	45	1,322	98	57	41	3	2	1	8
29	3	45	1,321	99	56	43	3	2	1	8
30	3	44	1,323	94	53	41	3	2	1	8
令和 元年	3	44	1,301	92	51	41	3	2	1	8
<b>2</b>	<b>3</b>	<b>45</b>	<b>1,279</b>	<b>95</b>	<b>53</b>	<b>42</b>	<b>4</b>	<b>2</b>	<b>2</b>	<b>8</b>

資料：教育委員会学校教育課

## 3 小学校学年別児童数の状況

年 度	総 数			1 学 年			2 学 年		
	総数	男	女	総数	男	女	総数	男	女
平成 21	2,885	1,511	1,374	449	235	214	472	233	239
22	2,913	1,504	1,409	463	230	233	451	234	217
23	2,890	1,477	1,413	484	243	241	462	231	231
24	2,868	1,449	1,419	459	225	234	481	245	236
25	2,790	1,404	1,386	449	235	214	460	226	234
26	2,765	1,412	1,353	454	235	219	449	236	213
27	2,704	1,380	1,324	383	197	186	454	231	223
28	2,676	1,376	1,300	434	227	207	385	199	186
29	2,573	1,334	1,239	382	202	180	434	226	208
30	2,511	1,307	1,204	392	195	197	387	205	182
令和 元年度	2,469	1,278	1,191	397	206	191	390	195	195
<b>2</b>	<b>2,384</b>	<b>1,242</b>	<b>1,142</b>	<b>363</b>	<b>199</b>	<b>164</b>	<b>397</b>	<b>204</b>	<b>193</b>
中 央 小	547	281	266	83	43	40	105	52	53
西 小	452	239	213	80	38	42	81	46	35
南 小	265	146	119	41	29	12	41	23	18
北 小	562	282	280	83	47	36	93	44	49
東 小	558	294	264	76	42	34	77	39	38

資料:教育委員会学校教育課

(各年度5月1日現在、単位:人)

3 学 年			4 学 年			5 学 年			6 学 年		
総数	男	女	総数	男	女	総数	男	女	総数	男	女
513	273	240	478	246	232	515	274	241	458	250	208
478	232	247	522	282	240	482	253	229	516	273	243
453	231	222	480	236	244	529	282	247	482	254	228
467	235	232	453	233	220	484	237	247	524	274	250
479	242	237	464	232	232	454	234	220	484	235	249
456	225	231	485	247	238	464	235	229	457	234	223
451	242	209	457	223	234	489	249	240	470	238	232
458	233	225	453	243	210	458	226	232	488	248	240
391	203	188	454	235	219	455	242	213	457	226	231
433	227	206	393	204	189	456	237	219	450	239	211
393	209	184	439	229	210	395	203	192	455	236	219
<b>392</b>	<b>196</b>	<b>196</b>	<b>392</b>	<b>209</b>	<b>183</b>	<b>442</b>	<b>230</b>	<b>212</b>	<b>398</b>	<b>204</b>	<b>194</b>
80	40	40	94	44	50	91	49	42	94	53	41
76	40	36	76	41	35	89	49	40	50	25	25
36	16	20	38	16	22	51	29	22	58	33	25
98	39	59	99	59	40	97	47	50	92	46	46
102	61	41	85	49	36	114	56	58	104	47	57

## 4 中学校学年別生徒数の状況

(各年度5月1日現在、単位:人)

年 度	総 数			1 学 年			2 学 年			3 学 年		
	総数	男	女	総数	男	女	総数	男	女	総数	男	女
平成21年度	1,290	650	640	423	217	206	445	216	229	422	217	205
22	1,305	675	630	429	238	191	429	219	210	447	218	229
23	1,354	719	635	483	254	229	436	241	195	435	224	211
24	1,371	730	641	450	235	215	485	255	230	436	240	196
25	1,412	740	672	476	249	227	454	238	216	482	253	229
26	1,387	705	682	454	215	239	479	251	228	454	239	215
27	1,356	681	675	428	218	210	453	213	240	475	250	225
28	1,322	648	674	437	217	220	430	218	212	455	213	242
29	1,321	657	664	451	220	231	438	218	220	432	219	213
30	1,323	647	676	436	210	220	448	218	230	439	219	220
令和元年度	1,301	650	651	418	222	196	436	211	225	447	217	230
<b>2</b>	<b>1,279</b>	<b>652</b>	<b>627</b>	<b>425</b>	<b>219</b>	<b>206</b>	<b>418</b>	<b>222</b>	<b>196</b>	<b>436</b>	<b>211</b>	<b>225</b>
熊 中	456	242	214	157	81	76	145	85	60	154	76	78
北 中	365	169	196	137	68	69	108	47	61	120	54	66
南 中	458	241	217	131	70	61	165	90	75	162	81	81

資料：教育委員会学校教育課

## 5 児童生徒の体格(令和2年度)

## (1) 男子

区 分		小 学 生						中 学 生		
		6 歳	7 歳	8 歳	9 歳	10 歳	11 歳	12 歳	13 歳	14 歳
身長 (cm)	全 国	116.5	122.6	128.1	133.5	139.0	145.2	152.8	160.0	165.4
	府	116.4	122.6	127.7	133.2	139.0	145.2	152.6	160.5	165.3
	<b>熊取町</b>	<b>116.0</b>	<b>123.9</b>	<b>128.5</b>	<b>134.4</b>	<b>140.1</b>	<b>146.7</b>	<b>153.6</b>	<b>161.1</b>	<b>166.0</b>
体 重 (kg)	全 国	21.4	24.2	27.3	30.7	34.4	38.7	44.2	49.2	54.1
	府	21.2	24.1	26.7	30.3	34.3	38.3	43.8	49.0	53.9
	<b>熊取町</b>	<b>21.4</b>	<b>25.0</b>	<b>27.7</b>	<b>32.1</b>	<b>35.5</b>	<b>40.3</b>	<b>44.7</b>	<b>49.4</b>	<b>54.6</b>

## (2) 女子

区 分		小 学 生						中 学 生		
		6 歳	7 歳	8 歳	9 歳	10 歳	11 歳	12 歳	13 歳	14 歳
身長 (cm)	全 国	115.6	121.4	127.3	133.4	140.2	146.6	151.9	154.8	156.5
	府	115.4	121.5	127.1	133.2	140.3	146.7	152.0	154.4	156.4
	<b>熊取町</b>	<b>116.9</b>	<b>122.2</b>	<b>129.6</b>	<b>134.5</b>	<b>142.0</b>	<b>148.3</b>	<b>152.5</b>	<b>155.0</b>	<b>156.2</b>
体 重 (kg)	全 国	20.9	23.5	26.5	30.0	34.2	39.0	43.8	47.3	50.1
	府	20.7	23.5	26.3	29.7	33.9	38.8	43.5	46.6	49.8
	<b>熊取町</b>	<b>21.8</b>	<b>24.0</b>	<b>28.4</b>	<b>31.0</b>	<b>35.9</b>	<b>41.2</b>	<b>44.3</b>	<b>46.7</b>	<b>49.4</b>

資料：文部科学省学校保健統計・大阪府学校保健統計

## 6 幼稚園数、教員数、職員数、学級数の状況

(各年5月1日現在、単位:人)

年	園 数			教 員 数			職 員 数			学 級 数		
	総数	公立	私立	総数	公立	私立	総数	公立	私立	総数	公立	私立
平成 22	2	—	2	45	—	45	5	—	5	25	—	25
23	2	—	2	47	—	47	7	—	7	27	—	27
24	2	—	2	50	—	50	5	—	5	28	—	28
25	2	—	2	50	—	50	4	—	4	28	—	28
26	2	—	2	48	—	48	4	—	4	27	—	27
27	2	—	2	46	—	46	3	—	3	26	—	26
28	2	—	2	50	—	50	5	—	5	26	—	26
29	2	—	2	45	—	45	6	—	6	24	—	24
30	2	—	2	49	—	49	16	—	16	24	—	24
令和 元年	1	—	1	23	—	23	3	—	3	9	—	9
<b>2</b>	<b>1</b>	<b>—</b>	<b>1</b>	<b>23</b>	<b>—</b>	<b>23</b>	<b>3</b>	<b>—</b>	<b>3</b>	<b>9</b>	<b>—</b>	<b>9</b>

資料:保育課(大阪の学校統計)

## 7 幼稚園年齢別幼児数の状況

(各年5月1日現在、単位:人)

年	園児 総数	公 立			私 立								
		総 数			総 数			3 歳 児		4 歳 児		5 歳 児	
		総数	男	女	総数	男	女	男	女	男	女	男	女
平成22年	709	—	—	—	709	356	353	122	96	114	125	120	132
23	723	—	—	—	723	365	358	111	122	140	109	114	127
24	767	—	—	—	767	404	363	137	117	126	137	141	109
25	770	—	—	—	770	395	375	121	112	148	127	126	136
26	736	—	—	—	736	391	345	118	98	130	120	143	127
27	714	—	—	—	714	374	340	122	113	122	107	130	120
28	682	—	—	—	682	350	332	101	102	128	121	121	109
29	589	—	—	—	589	294	295	86	83	107	103	101	109
30	577	—	—	—	577	295	282	91	93	94	86	110	103
令和元年	278	—	—	—	278	139	139	40	37	47	51	52	51
<b>2</b>	<b>255</b>	<b>—</b>	<b>—</b>	<b>—</b>	<b>255</b>	<b>126</b>	<b>129</b>	<b>36</b>	<b>39</b>	<b>43</b>	<b>39</b>	<b>47</b>	<b>51</b>

資料:保育課(大阪の学校統計)

## 8 公民館の利用状況

利用形態	平成28年度		平成29年度		平成30年度		令和元年度		令和2年度	
	件数	人数	件数	人数	件数	人数	件数	人数	件数	人数
公民館講座	135	1,650	120	1,351	92	919	81	845	48	518
公民館クラブ	735	6,847	726	6,651	676	6,214	594	5,250	480	3,624
社会教育事業	18	432	41	543	34	481	22	443	2	25
行政機関・社会教育関係団体	380	7,113	365	6,468	489	8,380	367	5,991	249	3,367
一般	511	6,095	511	5,553	517	6,558	467	5,863	276	1,817
<b>総数</b>	<b>1,779</b>	<b>22,137</b>	<b>1,763</b>	<b>20,566</b>	<b>1,808</b>	<b>22,552</b>	<b>1,531</b>	<b>18,392</b>	<b>1,055</b>	<b>9,351</b>

資料：教育委員会生涯学習推進課

R2.3/4～R2.5/26 臨時休館

## 9 町民会館(ホール除く)の利用状況

利用形態	平成28年度		平成29年度		平成30年度		令和元年度		令和2年度	
	件数	人数	件数	人数	件数	人数	件数	人数	件数	人数
公民館講座	94	967	117	1,210	98	942	91	936	37	278
公民館クラブ	387	5,367	391	4,627	405	4,396	361	3,646	261	2,102
社会教育事業	14	216	17	262	16	193	17	308	1	11
行政機関・社会教育関係団体	333	3,890	261	2,926	278	3,516	217	2,471	139	1,186
一般	269	2,950	297	3,020	362	3,381	315	2,589	146	1,038
<b>総数</b>	<b>1,097</b>	<b>13,390</b>	<b>1,083</b>	<b>12,045</b>	<b>1,159</b>	<b>12,428</b>	<b>1,001</b>	<b>9,950</b>	<b>584</b>	<b>4,615</b>

資料：教育委員会生涯学習推進課

R2.3/4～R2.5/26 臨時休館

## 10 町民会館ホールの利用状況

利用形態	平成28年度		平成29年度		平成30年度		令和元年度		令和2年度	
	件数	人数	件数	人数	件数	人数	件数	人数	件数	人数
公民館講座	22	137	23	174	17	134	22	338	10	98
公民館クラブ	86	855	138	1,919	111	2,120	103	1,218	70	1,133
社会教育事業	40	1,795	35	2,205	27	1,488	28	1,658	3	209
行政機関・社会教育関係団体	118	21,660	105	16,500	106	18,761	94	13,805	39	4,035
一般	67	7,310	56	6,333	88	9,173	48	5,901	6	99
<b>総数</b>	<b>333</b>	<b>31,757</b>	<b>357</b>	<b>27,131</b>	<b>349</b>	<b>31,676</b>	<b>295</b>	<b>22,920</b>	<b>128</b>	<b>5,574</b>

資料：教育委員会生涯学習推進課

R2.3/4～R2.5/26 臨時休館



## 11 町民会館分館の利用状況

部 屋 名	平成28年度		平成29年度		平成30年度(～9月)	
	件数	人数	件数	人数	件数	人数
体 育 室	958	14,515	864	13,522	432	6,420
そ の 他	787	5,664	782	5,107	398	2,429
<b>総 数</b>	<b>1,745</b>	<b>20,179</b>	<b>1,646</b>	<b>18,629</b>	<b>830</b>	<b>8,849</b>

資料：教育委員会生涯学習推進課

※H30.9/30閉館

## 12 教育・子どもセンターの利用状況

部 屋 名	平成30年度(10月～)		令和元年度		令和2年度	
	件数	人数	件数	人数	件数	人数
体 育 室	423	6,448	777	11,900	620	7,738
会 議 室	322	1,996	634	3,916	520	3,047
<b>総 数</b>	<b>745</b>	<b>8,444</b>	<b>1,441</b>	<b>15,816</b>	<b>1,140</b>	<b>10,785</b>

資料：教育委員会生涯学習推進課

※H30.10/1開館

※R2.3/4～R2.5/26 臨時休館

## 13 町立グラウンド、テニスコート利用者数

(単位：人)

年 度	町民グラウンド	中 央 公 園 多 目 的 広 場	八 幡 池 青 少 年 広 場	町 民 グ ラ ウ ン ド テ ニ ス コ ー ト	中 央 公 園 テ ニ ス コ ー ト
平成28年度	24,829	20,591	7,450	19,709	6,800
29	24,087	21,790	7,800	17,300	6,397
30	18,306	20,340	8,240	12,875	6,818
令和元年度	19,850	21,610	10,000	15,831	7,223
<b>2</b>	<b>13,679</b>	<b>20,430</b>	<b>6,069</b>	<b>13,414</b>	<b>6,645</b>

資料：教育委員会生涯学習推進課

## 14 各小学校プール利用者数

(単位：人)

年 度	総 数	中央小 プール	西小 プール	南小 プール	北小 プール	東小 プール
平成28年度	5,761	1,633	757	945	1,412	1,014
29	5,564	1,370	933	778	778	921
30	3,954	1,058	646	561	561	493
令和元年度	3,773	843	688	494	494	598
<b>2</b>	<b>0</b>	<b>0</b>	<b>0</b>	<b>0</b>	<b>0</b>	<b>0</b>

資料：教育委員会生涯学習推進課

令和2年度コロナウイルス感染症拡大防止の為一般開放中止

## 15 学校体育施設一般開放利用者数

(体育館)

(単位：人)

年 度	総 数	熊 中 体育館	熊 中 武道館	北 中 体育館	北 中 武道館	南 中 体育館	南 中 武道館	中央小	西 小	南 小	北 小	東 小
平成27年度	48,125	5,630	2,135	3,827	1,723	4,505	3,357	7,626	4,425	3,846	7,050	4,001
28	61,987	6,613	2,335	4,493	1,612	5,079	3,837	9,995	5,938	3,432	8,520	10,133
29	60,484	6,736	2,674	4,471	2,288	5,758	3,948	9,502	4,767	3,610	7,788	8,942
30	49,907	6,542	3,378	3,074	1,550	4,809	3,435	7,401	3,835	2,702	6,530	6,651
令和元年度	43,782	5,814	2,137	2,393	1,133	3,547	3,225	6,154	3,425	1,825	6,596	7,533
<b>2</b>	<b>22,305</b>	<b>2,790</b>	<b>1,548</b>	<b>745</b>	<b>413</b>	<b>2,691</b>	<b>341</b>	<b>4,860</b>	<b>2,606</b>	<b>1,586</b>	<b>3,281</b>	<b>1,444</b>

資料：教育委員会生涯学習推進課

R2.4/1～7/12 一般開放中止

(東小のみ工事の影響でR3.1/11まで中止)

(運動場)

(単位：人)

年 度	総 数	熊 中	北 中	南 中	中央小	西 小	南 小	北 小	東 小
平成27年度	8,657	394	0	0	1,753	2,269	1,019	1,924	1,298
28	8,810	342	30	0	2,077	2,717	819	1,299	1,526
29	6,771	324	30	0	1,767	1,941	497	833	1,409
30	4,781	315	0	0	1,433	919	604	69	1,441
令和元年度	3,560	263	0	10	1,131	494	304	642	716
<b>2</b>	<b>2,295</b>	<b>0</b>	<b>0</b>	<b>0</b>	<b>653</b>	<b>135</b>	<b>231</b>	<b>429</b>	<b>847</b>

資料：教育委員会生涯学習推進課

R2.4/1～7/12 一般開放中止

## 16 町内の指定文化財一覧表

区分	種別	名称	所有者(管理者)	所在地	指定年月日
国	【重文】建造物	らいごうじほんどう 来迎寺本堂(1棟)	(宗教法人)来迎寺	和田三丁目3765番地	S24. 5. 30
〃	〃	ふるいけ しよいん 降井家書院(1棟)	個人	大久保中二丁目6番13号	S27. 3. 29
〃	〃	つけたり やしきず 附 屋舗図(1帖)			
〃	〃	なかけじゅうたく 中家住宅(1棟)	熊取町	五門西一丁目11番18号	S39. 5. 29
〃	〃	つけたり おもてもん からもん 附 表門(1棟)・唐門(1棟)			
〃	史跡	ひねのしょういせきつちまる・あめやまじょうあと 日根荘遺跡土丸・雨山城跡	熊取町、大森神社他	大字野田72番他4筆、里道	H25. 10. 17
府	天然記念物	あめやま 雨山のヤマモモ(1本)	宗教法人 大森神社	大字野田雨山山頂	H28. 4. 5
町	考古資料	どうえんじあとしゅつどのきまるがわら のきひらかわら 東円寺跡出土軒丸瓦及び軒平瓦 (1括)	熊取町教育委員会	五門西一丁目10番1号熊取交流センター	H 8. 3. 13
〃	有形民俗文化財	くまどりこおど あめやまおど ようぐ 熊取神踊り(雨山踊り)用具 (3口) うち1口 H20. 4.7 追加 つけたり こおどりもくろく 附 神踊目録(1冊)	熊取町教育委員会	五門西一丁目10番1号熊取交流センター	H 8. 3. 13
〃	〃	のだむら こおどりき 野田村神踊記(2冊)	〃	〃	〃
〃	〃	こおどりおんどうたばん 神踊音頭歌本(1冊)	〃	〃	〃
〃	〃	おんこおどり 御神踊(1冊)	〃	〃	〃
〃	〃	かんぼんしゃしん 乾板写真(2枚)	〃	〃	〃
〃	有形民俗文化財	いせかたがみ 伊勢型紙(268点)	熊取町教育委員会	五門西一丁目10番1号熊取交流センター	H 8. 3. 13
〃	名勝	あめやま 雨山 つけたり あめやまじょういし 附 雨山町石(6基)	熊取町、大森神社	大字野田72番、同5番	H 8. 3. 13
〃	〃	うち2基H26.3.24追加			
〃	〃	あめやまじょうひ 雨山城碑(1基)	成合区(雨山城碑)	朝代東四丁目3064番地	
〃	〃	H26.3.24追加			
〃	〃	あめやまじょうひたくほん 雨山城碑拓本(1幅)	熊取町教育委員会	五門西一丁目10番1号熊取交流センター	
〃	〃	H26.3.24追加			
〃	〃	かんぼんしゃしん 乾板写真(2枚)	熊取町教育委員会	〃	
〃	〃	うち1枚H26.3.24追加			
〃	史跡	はしもとそうきちでんきじつけん ち 橋本宗吉電気実験の地	熊取町	五門西一丁目26番1号	H 8. 3. 13
〃	〃	つけたり かんぼんしゃしん 附 乾板写真(1枚)	熊取町教育委員会	五門西一丁目10番1号熊取交流センター	
〃	天然記念物	ふるいけ 降井家のくろがねもち(1本)	個人	大久保中二丁目6番13号	H 8. 3. 13
〃	彫刻	せきぞうじぞうぼさつりゅうぞう 石造地藏菩薩立像(1軀)	正福寺座	五月ヶ丘一丁目4118番地の2	H 9. 3. 5
〃	〃	つけたり かんぼんしゃしん 附 乾板写真(2枚)	熊取町教育委員会	五門西一丁目10番1号熊取交流センター	
〃	考古資料	おおくぼ いせきしゅつどどき 大久保E遺跡出土土器(161点)	熊取町教育委員会	五門東二丁目3番5号 教育・子どもセンター	H11. 2. 3
〃	建造物	きゅうなかいばやしめんぶこうじょう 旧中林綿布工場	熊取町	五門西一丁目10番1号	H15. 3. 3
〃	〃	きかんしつ・じゅでんしつ・じむしょう 汽罐室・受電室・事務所棟(3棟)			
〃	〃	つけたり 附 ランカシャーボイラー(1基)	熊取町教育委員会	〃	
〃	〃	ひろはぼめんしよつき 広幅綿織機(1機)	〃	〃	
〃	〃	かんぼんしゃしん 乾板写真(3枚)	〃	〃	
〃	有形民俗文化財	おだに ぶんせい 小谷の文政おかげ灯籠(1基)	興蔵寺	小谷南三丁目1220番地	H19. 2. 28

資料：教育委員会生涯学習推進課

## 17 埋蔵文化財調査の届出件数

(単位:件)

年 度	埋蔵文化財の包蔵地内				埋蔵文化財の包蔵地外(試掘)			
	公 共	民 間	個 人	計	公 共	民 間	個 人	計
平成27年度	7	22	10	39	0	8	0	8
28	8	25	10	43	0	11	1	12
29	4	41	15	60	0	7	0	7
30	11	45	13	69	1	13	0	14
令和元年度	4	28	12	44	0	5	0	5
<b>2</b>	<b>8</b>	<b>32</b>	<b>16</b>	<b>56</b>	<b>0</b>	<b>9</b>	<b>0</b>	<b>9</b>

資料：教育委員会生涯学習推進課

## 18 重要文化財中家住宅入館者数、利用者数

年 度	一 般 入 館 者 (人)			文 化 活 動 利 用 者	
	町 内 人 数	町 外 人 数	計	利 用 件数(件)	利 用 人数(人)
平成27年度	1,853	2,524	4,377	46	4,705
28	1,345	1,321	2,666	45	6,208
29	972	1,318	2,290	33	4,741
30	331	545	876	8	859
令和元年度	-	-	-	-	-
<b>2</b>	<b>796</b>	<b>1,065</b>	<b>1,861</b>	<b>14</b>	<b>576</b>
4月	-	-	-	-	-
5月	50	32	82	-	-
6月	69	118	187	-	-
7月	44	116	160	-	-
8月	13	47	60	-	-
9月	39	85	124	-	-
10月	73	114	187	7	121
11月	253	268	521	5	368
12月	34	58	92	-	-
1月	17	37	54	-	-
2月	149	78	227	-	-
3月	55	112	167	2	87

資料：教育委員会生涯学習推進課

H30.9/4～R2.5/15 臨時休館

## 19 図書館蔵書状況

(各年度末現在)

年 度	蔵 書 冊 数			視聴覚資料 所 蔵 点 数 (点)	年間受入資料冊(点)数				雑誌受入 種 類 (タイトル)
	一般図書 (冊)	児童図書 (冊)	合 計 (冊)		一般図書 (冊)	児童図書 (冊)	合 計 (冊)	視聴覚資料 (点)	
28	235,151	132,162	367,313	10,600	5,559	3,244	8,803	127	187
29	236,118	132,750	368,868	10,690	5,205	3,791	8,996	98	184
30	231,714	134,437	366,151	10,773	5,992	2,838	8,830	104	179
令和元年度	233,842	135,368	369,210	10,875	5,793	3,317	9,110	103	183
<b>2</b>	<b>237,450</b>	<b>137,875</b>	<b>375,325</b>	<b>10,970</b>	<b>5,920</b>	<b>3,522</b>	<b>9,442</b>	<b>107</b>	<b>186</b>

資料：教育委員会図書館

## 20 分類別蔵書状況

(単位 冊数:冊 %:%)

一 般 書			児 童 書			計	
分 類 別	冊数	%	分 類 別	冊数	%	冊数	%
総記	6,994	2.9	総記	937	0.7	7,931	2.1
哲学・宗教	8,327	3.5	哲学・宗教	597	0.4	8,924	2.4
歴史・地理	21,391	9.0	歴史・地理	3,591	2.6	24,982	6.7
社会科学	32,506	13.7	社会科学	5,054	3.7	37,560	10.0
自然科学	15,333	6.5	自然科学	10,275	7.5	25,608	6.8
技術・工学	16,275	6.9	技術・工学	3,082	2.2	19,357	5.2
産業	6,775	2.9	産業	2,184	1.6	8,959	2.4
芸術・スポーツ	28,311	11.9	芸術・スポーツ	3,906	2.8	32,217	8.6
言語	2,690	1.1	言語	905	0.7	3,595	0.9
文学	98,810	41.6	文学	42,037	30.5	140,847	37.5
絵本	38	0.0	絵本	62,631	45.4	62,669	16.7
			紙芝居	2,676	1.9	2,676	0.7
合計	237,450	100.0	合計	13,875	100.0	375,325	100.0

資料：教育委員会図書館

\* 百分率は合計を100%として算出し、少数第2位を四捨五入。

## 21 図書館利用状況

年 度	新規登録者 数(人)	個 人 貸 出 者 数		入館者数	個 人	
		総 数(人)	(内)児童(人)		一般図書(冊)	児童図書(冊)
平成30年度	1,448	93,114	17,230	151,469	206,382	122,711
令和元年度	1,422	86,212	14,887	146,230	193,622	109,625
<b>2</b>	<b>902</b>	<b>74,198</b>	<b>11,331</b>	<b>111,912</b>	<b>179,498</b>	<b>93,323</b>
4月	10	2,274	282	2,274	4,936	2,440
5月	28	4,312	663	4,920	10,195	6,015
6月	76	6,342	907	8,431	15,544	7,490
7月	102	7,001	1,066	10,208	16,655	8,616
8月	112	7,469	1,308	11,531	17,407	9,970
9月	98	6,668	1,029	10,804	15,769	8,166
10月	82	6,876	1,009	10,999	16,142	7,997
11月	84	6,771	1,024	11,119	15,979	8,594
12月	68	6,517	964	10,409	15,989	7,929
1月	69	6,992	1,112	10,347	17,898	9,699
2月	74	5,993	864	9,653	16,246	7,930
3月	99	6,983	1,103	11,217	16,738	8,477

資料:教育委員会図書館

注: 令和2年4月1日～5月18日まで新型コロナウイルス感染症の拡大防止対策のため臨時休館。  
 臨時休館中は予約受付、予約資料の貸出、あおぞら図書館(雨天中止)等一部サービスを実施。  
 4月・5月の入館者数は、予約資料等の貸出に来館した人の数を含む。

\*貸出者数、個人貸出冊(点)数は本館、熊取駅下にぎわい館で貸出したものを含む。

\*貸借:熊取図書館に所蔵していない本を他図書館から取り寄せて貸出したもの。

貸出冊(点)数				団体貸出 冊数(冊)	個人予約 受付件数 (件)	開館日数 (日)
雑誌(冊)	視聴覚資料(冊)	貸借(冊)	合計(点)			
18,866	13,992	1,436	363,387	24,376	25,752	289
17,116	12,621	1,295	334,279	25,147	27,631	267
<b>14,601</b>	<b>11,383</b>	<b>1,579</b>	<b>300,384</b>	<b>19,174</b>	<b>38,647</b>	<b>254</b>
293	162	95	7,926	585	6,737	0
976	604	147	17,937	347	5,625	10
1,340	1,017	158	25,549	971	2,640	24
1,378	1,061	130	27,840	1,276	2,782	26
1,441	1,058	149	30,025	1,005	2,534	26
1,331	1,148	159	26,573	1,862	2,700	24
1,336	1,035	159	26,669	2,199	2,585	26
1,299	964	93	26,929	1,389	2,358	25
1,295	861	88	26,162	1,077	2,553	24
1,439	1,203	142	30,381	1,739	2,927	23
1,181	1,213	119	26,689	1,230	2,698	21
1,292	1,057	140	27,704	5,494	2,508	25

## 22 ひまわりドーム利用状況

(単位：人)

年 度	メインアリーナ		サブアリーナ			プ ール			トレーニング室	会議室		計		
	団体	教室	団体	教室	個人	団体	個人	教室	個人	団体	教室	団体	個人	教室
平成28年度	70,889	649	22,064	5,503	10,504	805	62,254	25,874		5,184	3,299	98,942	105,228	35,325
	(71,538)		(38,071)			(88,933)			(32,011)	(8,483)		(239,495)		
29	77,549	720	22,518	5,240	10,435	1914	57,367	24,094		4,976	3,316	106,957	99,813	33,370
	(78,269)		(38,193)			(83,375)			(31,265)	(8,292)		(240,140)		
30	71,213	688	23,576	4,878	9,290	1944	56,332	24,088		4,336	3,281	101,069	96,887	32,935
	(71,901)		(37,744)			(82,364)			(30,837)	(7,617)		(230,891)		
令和元年度	56,731	509	20,011	5,765	6,632	1297	49,835	22,866	30,837	4,155	3,080	82,194	87,304	32,220
	(57,240)		(32,408)			(73,998)				(7,235)		(201,718)		
<b>2</b>	<b>36,694</b>	<b>387</b>	<b>13,148</b>	<b>4,479</b>	<b>6,575</b>	<b>255</b>	<b>37,079</b>	<b>20,376</b>	<b>16,405</b>	<b>2,218</b>	<b>2,396</b>	<b>52,315</b>	<b>60,059</b>	<b>27,638</b>
	<b>(37,081)</b>		<b>(24,202)</b>			<b>(57,710)</b>				<b>(4,614)</b>		<b>(140,012)</b>		
4月	0	0	0	0	0	0	0	0	0	0	0	0	0	0
	0													
5月	404	0	280	0	154	0	620	0	0	30	0	714	774	0
	1,488													
6月	2,780	47	1,397	411	739	0	3,584	2,218	1,613	233	229	4,410	5,936	2,905
	13,251													
7月	3,146	44	1,446	442	699	32	4,608	2,333	2,186	210	279	4,834	7,493	3,098
	15,425													
8月	3,429	22	1,307	356	871	53	5,211	1,907	2,010	145	168	4,934	8,092	2,453
	15,479													
9月	3,874	0	996	518	506	35	4,125	2,173	1,840	182	231	5,087	6,471	2,922
	14,480													
10月	5,786	47	1,467	515	467	10	3,408	1,999	1,678	108	248	7,371	5,553	2,809
	15,733													
11月	5,128	47	1,347	594	659	27	3,410	2,047	1,550	363	219	6,865	5,619	2,907
	15,391													
12月	2,663	47	1,075	323	569	4	2,775	1,943	1,249	127	231	3,869	4,593	2,544
	11,006													
1月	2,708	47	1,141	411	450	29	2,761	1,902	1,245	216	196	4,094	4,456	2,556
	11,106													
2月	2,443	52	1,452	397	600	17	3,110	1,933	1,393	288	148	4,200	5,103	2,530
	11,833													
3月	4,333	34	1,240	512	861	48	3,467	1,921	1,641	316	447	5,937	5,969	2,914
	14,820													

資料：教育委員会生涯学習推進課

R2.3/4～3/31 臨時休館  
R3.4/1～5/26 臨時休館



## 23 熊取交流センター(煉瓦館)利用者数

年 度	講 義 室 等		ホ ー ル		その他イベント等 人数
	使用件数	人 数	使用件数	人 数	
平成29年度	3,417	34,667	302	14,040	14,042
30	3,199	33,316	277	13,216	11,291
令和元年度	2,954	31,773	260	15,242	11,107
<b>2</b>	<b>1,742</b>	<b>15,720</b>	<b>193</b>	<b>5,168</b>	<b>2,042</b>
4月	0	0	0	0	0
5月	4	15	1	5	11
6月	162	1,437	10	369	288
7月	175	1,570	20	604	129
8月	161	1,333	16	374	101
9月	187	1,691	17	363	160
10月	191	1,793	18	389	545
11月	188	1,748	21	462	258
12月	171	1,579	21	534	227
1月	144	1,252	15	473	61
2月	144	1,333	14	480	91
3月	215	1,969	40	1,115	171

資料：教育委員会生涯学習推進課

R2.3/4～R2.5/26 臨時休館

## 1 ごみ処理状況

(単位：t)

年 度	可燃ごみ	資源ごみ	粗大・不燃ごみ	合 計
平成27年度	10,296	1,271	1,251	12,818
28	10,254	1,228	1,223	12,705
29	10,229	1,187	1,167	12,583
30	10,157	1,225	2,147	13,529
令和元年度	9,978	1,223	1,547	12,748
<b>2</b>	<b>9,787</b>	<b>1,318</b>	<b>1,785</b>	<b>12,890</b>

資料：住民部環境センター

## 2 し尿処理状況

(単位：キロリットル)

年 度	し 尿	浄化槽汚泥	合 計
平成27年度	9,586	5,522	15,108
28	9,149	5,431	14,580
29	9,081	5,455	14,536
30	8,958	5,547	14,505
令和元年度	8,605	5,309	13,914
<b>2</b>	<b>8,310</b>	<b>5,827</b>	<b>14,137</b>

資料：住民部環境課(大原衛生公苑)

## 3 斎場(火葬)使用状況

(単位：人)

年 度	総 数	大 人	小 人	町 外 者
平成27年度	357	332	1	24
28	331	318	1	12
29	331	309	1	21
30	384	363	3	18
令和元年度	352	334	0	18
<b>2</b>	<b>398</b>	<b>375</b>	<b>1</b>	<b>22</b>

資料：住民部環境課

## 4 成人検診受診者数

(単位：人)

種類	年度	平成28年度	29	30	令和元年度	2
結核・肺がん検診		2,039	1,905	2,053	2,090	<b>1,552</b>
胃がん検診		824	791	802	825	<b>627</b>
子宮がん検診		1,248	1,247	1,205	1,234	<b>1,084</b>
乳がん検診		906	857	908	1,033	<b>769</b>
大腸がん検診		2,102	2,037	1,916	1,872	<b>1,577</b>
骨粗しょう症検診		212	193	247	224	<b>166</b>
歯科検診		112	74	53	43	<b>35</b>
肝炎ウイルス検診		202	226	201	439	<b>243</b>

資料：健康福祉部健康・いきいき高齢課

## 5 母子保健健診受診者数

(単位：人)

種類	年度	平成28年度	29	30	※令和元年度	※2
4か月児健診		309	286	287	264	<b>309</b>
1歳7か月児健診		330	304	355	277	<b>334</b>
2歳6か月児歯科健診		319	319	331	285	<b>371</b>
3歳6か月児健診		336	340	358	303	<b>414</b>
経過観察健診		68	54	73	65	<b>49</b>
離乳食講習会		85	72	70	60	<b>43</b>

資料：健康福祉部子育て支援課

※新型コロナウイルス感染拡大予防ため、令和2年度分は令和元年度の振替実施分も含む

## 6 特定健康診査受診者数(国民健康保険被保険者)

(単位：人)

種類	年度	平成27年度	28	29	30	令和元年度
特定健康診査		2,909	2,939	2,875	2,858	<b>2,785</b>

資料：健康福祉部保険年金課

## 7 泉州南部初期急病センター受診者数

(単位：人)

種類	年度	平成30年度	令和元年度	2
受診者数		7,442	7,617	<b>1,931</b>
うち熊取町民		989	983	<b>245</b>

資料：健康福祉部健康・いきいき高齢課、泉州南部初期急病センター(平成26年4月開業)

## 1 配水状況

(単位：立方メートル)

年 度	配 水 量	自 己 水	大阪広域水道企業団水
平成28年度	4,886,315	-	4,886,315
29	4,897,230	-	4,897,230
30	4,802,027	-	4,802,027
令和元年度	4,764,099	-	4,764,099
<b>2</b>	<b>4,774,460</b>	<b>-</b>	<b>4,774,460</b>

資料：大阪広域水道企業団 熊取水道センター

## 2 給水普及状況

年 度	行 政 区 域 内		給水戸数 (戸)	給水人口(B) (人)	普及率(B)/(A) (%)
	戸 数(戸)	人 口 (A) (人)			
平成28年度	17,686	43,948	17,478	43,597	99.2
29	17,849	43,917	17,773	43,533	99.1
30	17,971	43,622	17,840	43,318	99.3
令和元年度	18,146	43,530	18,005	43,223	99.3
<b>2</b>	<b>18,272</b>	<b>43,232</b>	<b>18,189</b>	<b>43,183</b>	<b>99.9</b>

資料：大阪広域水道企業団 熊取水道センター

## 3 用途別給水戸数、使用水量

年 度	総 数		一 般 家 庭 用		官 公 署 等 用		工 場 用	
	戸 数 (戸)	使用水量 (m <sup>3</sup> )	戸 数 (戸)	使用水量 (m <sup>3</sup> )	戸 数 (戸)	使用水量 (m <sup>3</sup> )	戸 数 (戸)	使用水量 (m <sup>3</sup> )
平成28年度	17,478	4,557,249	16,477	3,966,266	182	189,561	51	63,174
29	17,773	4,535,601	16,770	3,948,215	182	196,542	51	67,693
30	17,840	4,479,108	16,850	3,922,306	180	190,469	51	66,486
令和元年度	18,005	4,443,849	17,007	3,894,867	181	183,616	50	60,310
<b>2</b>	<b>18,189</b>	<b>4,504,740</b>	<b>17,157</b>	<b>4,051,603</b>	<b>190</b>	<b>122,259</b>	<b>49</b>	<b>52,484</b>

資料：大阪広域水道企業団 熊取水道センター

## 4 有効・無効水量

年 度	配水量(A) (m <sup>3</sup> )	有 効 水 量(D)		無効水量 (m <sup>3</sup> )	有 収 率 (B)/(A) (%)	有 効 率 (D)/(A) (%)
		有収水量(B) (m <sup>3</sup> )	無収水量(C) (m <sup>3</sup> )			
平成28年度	4,886,315	4,546,868	91,625	247,822	93.1	94.9
29	4,897,230	4,527,267	91,099	278,862	92.4	94.3
30	4,802,027	4,469,613	92,225	240,189	93.1	95.0
令和元年度	4,764,099	4,425,521	91,344	247,234	92.9	94.8
<b>2</b>	<b>4,774,460</b>	<b>4,492,880</b>	<b>93,305</b>	<b>188,275</b>	<b>94.1</b>	<b>96.1</b>

※ 有効水量 ・使用上有効と見られる水量。

有収水量 ・有効水量の内、料金収納の対象となった水量。

無収水量 ・有効水量の内、料金収納の対象とならなかった水量(消防用水、メーター不感水量等)。

無効水量 ・漏水等により利用されず、使用上無効と見られる水量。

資料：大阪広域水道企業団 熊取水道センター

(各年度末現在)

営業用		特殊用		臨時用		その他	
戸数 (戸)	使用水量 (m <sup>3</sup> )	戸数 (戸)	使用水量 (m <sup>3</sup> )	戸数 (戸)	使用水量 (m <sup>3</sup> )	戸数 (戸)	使用水量 (m <sup>3</sup> )
502	318,558	218	9,111	5	198	43	10,381
511	305,157	215	9,523	1	139	43	8,332
498	280,937	218	9,398	0	17	43	9,495
505	277,214	217	9,398	2	116	43	18,328
<b>527</b>	<b>257,316</b>	<b>222</b>	<b>9,032</b>	<b>1</b>	<b>186</b>	<b>43</b>	<b>11,860</b>

## 5 公共下水道普及状況

年度末	処理面積 (ha)	処理可能人口(人)	普及率 (%)
平成28年度	585.5	35,012	79.7
29	592.8	35,305	80.4
30	603.3	35,450	81.1
令和元年度	607.3	35,569	81.6
<b>2</b>	<b>611.6</b>	<b>35,758</b>	<b>82.6</b>

## 6 電気の契約口数と使用電力量

(各年度末現在、単位：口・千kWh)

年度	電灯電力計		電灯		電力	
	契約口数 (口)	使用電力量 (千kWh)	契約口数 (口)	使用電力量 (千kWh)	契約口数 (口)	使用電力量 (千kWh)
平成24年度	24,881	106,914	23,296	97,009	1,585	9,905
25	24,854	104,404	23,330	94,913	1,524	9,491
26	25,003	99,331	23,520	90,449	1,483	8,882
27	25,241	95,128	23,778	86,715	1,463	8,413
<b>28</b>	<b>X</b>	<b>X</b>	<b>X</b>	<b>X</b>	<b>X</b>	<b>X</b>

資料：関西電力(株)大阪南支店

注) 平成17年度以降、電力については特定規模需要を除く値。

注) 平成28年4月1日より、電力の小売全面自由化開始により、平成28年度より公表は差し控えるものです。

## 7 ガスの需要戸数と需要量

(各年度末現在、単位：戸)

年 度	需 要 戸 数		
	総 数	家 庭 用	それ以外
平成24年度	9,068	8942	126
25	9,141	9020	121
26	9,172	9052	120
27	9,274	9155	119
<b>28</b>	<b>9,325</b>	<b>9,199</b>	<b>126</b>

(単位：立方メートル)

年 度	需 要 量		
	総 数	家 庭 用	それ以外
平成24年度	8,051,473	4,308,223	3,743,250
25	7,913,528	4,230,976	3,682,552
26	7,757,382	4,189,374	3,568,008
27	7,501,843	4,004,422	3,497,421
<b>28</b>	<b>7,609,914</b>	<b>4,038,620</b>	<b>3,571,294</b>

資料：大阪ガス(株)

注) 需要量は、10,750kcal換算。

※平成29年4月1日より、ガスの小売全面自由化開始により、平成29年度より公表は差し控えるものです。

## 1 認可保育所等の入所児童数

(各年4月1日現在)

年 度	総 数	中央 保育所	東 保育所	西 保育所	南 保育所	北 保育所	さくら こども園	認定こども 園フレンド 幼稚園	アトム 共 同 保育園	つばさ 共 同 保育園	すみれ 保育園
平成28年度	1,041	167	149	159	28	77	148	—	141	102	70
29	1,057	167	144	156	—	106	140	—	150	112	82
30	1,113	177	154	156	—	119	146	—	156	118	87
令和元年度	1,534	150	161	148	—	130	151	423	158	108	105
<b>2</b>	<b>1,468</b>	<b>140</b>	<b>149</b>	<b>133</b>	<b>—</b>	<b>120</b>	<b>134</b>	<b>433</b>	<b>150</b>	<b>112</b>	<b>97</b>

注1) 町立保育所の名称については平成24年4月1日より変更となっています。

新名称	旧名称	新名称	旧名称
中央保育所	第一保育所	東保育所	第二保育所
西保育所	第五保育所	南保育所	第三保育所
北保育所	第七保育所		

注2) さくら保育園は平成27年4月1日から認定こども園さくらこども園となっています。

注3) すみれ保育園は平成28年4月1日から開設しています。

注4) 南保育所は平成28年度末をもって廃止となっています。

注5) フレンド幼稚園は、平成31年4月1日から認定こども園フレンド幼稚園となっています。

資料：健康福祉部保育課

## 2 学童保育所(放課後児童健全育成事業所)の入所児童数

(各年4月1日現在)

年 度	総数	中央学童 保育所	東学童 保育所	西学童 保育所	南学童 保育所	北学童 保育所
平成29年度	4993	112	98	106	77	106
30	536	112	110	113	76	125
令和元年度	574	105	113	130	81	145
<b>2</b>	<b>590</b>	<b>110</b>	<b>79</b>	<b>150</b>	<b>146</b>	<b>105</b>

注)1 平成29年度から町が実施主体として運営しています。

(平成28年度までは、NPO熊取こどもとおとなのネットワークによる集計値を参考に掲載しています。)



### 3 生活福祉資金の貸付状況

(単位：千円)

年 度	総 数		就 職 者 支 援 資 金		更 正 資 金		療 養 介 護 等 資 金		災 害 援 護 資 金		福 祉 資 金		修 学 資 金		（長期生活支援資金） 小 口	
	件数	金額	件数	金額	件数	金額	件数	金額	件数	金額	件数	金額	件数	金額	件数	金額
平成20年度	0	0	2	24,000	0	0	1	795	0	0	0	0	2	1,000	0	0
	総 数		総 合 支 援 資 金		福 祉 資 金		教 育 支 援 資 金		生 不 動 産 活 動 担 保 型 資 金		（緊急小口貸付資金）		（総合貸付資金）			
	件数	金額	件数	金額	件数	金額	件数	金額	件数	金額	件数	金額	件数	金額		
平成22年度	11	11,104	5	4,620	5	5,984	1	500	-	-						
23	6	4,393	1	1,120	0	0	5	3,273	-	-						
24	9	6,148	1	600	2	1,789	6	3,759	-	-						
25	16	15,125	1	30	1	24	13	6,027	-	-						
26	14	4,938	3	892	3	1,362	8	2,684	1	9,044						
27	17	7,173	3	740	3	1,404	11	5,029	-	-						
28	4	25,770	0	0	1	1,610	2	1,900	-	-						
29	13	6,565	1	200	7	3,412	5	2,953	1	22,260						
30	11	3,930	0	0	8	723	3	3,207	-	-						
令和元年度	9	4,872	0	0	5	2,073	4	2,799	-	-						
<b>2</b>	<b>13</b>	<b>7,609</b>	<b>0</b>	<b>0</b>	<b>4</b>	<b>3,191</b>	<b>9</b>	<b>4,418</b>	<b>-</b>	<b>-</b>	<b>303</b>	<b>56,800</b>	<b>300</b>	<b>252,560</b>		

- \* 修学資金 ⇒ 教育支援資金
- \* 更正資金
- \* 療養介護等資金 } ⇒ 福祉資金に吸収
- \* 災害援護資金 }
- \* 就職者支援資金 ⇒ 総合支援資金
- \* 長期生活支援資金 ⇒ 不動産担保型生活資金

資料：健康福祉部生活福祉課  
\* 平成21年より改定

## 4 老人医療費（一部負担金相当額等一部助成）助成状況

年 度	対象者数 (人)	助成件数 (件)	公費助成額 (円)	本人一部 負担金 (円)	1件当り 助成額 (円)	1人当り 助成額 (円)
平成26年度	624	20,066	68,586,723	8,495,257	3,418	109,915
27	670	23,107	76,553,359	9,432,051	3,313	114,259
28	716	25,205	73,671,596	10,087,778	2,923	102,893
29	736	26,482	79,574,218	10,466,304	3,005	108,117
30	431	16,084	36,115,208	12,200,164	2,245	83,794
<b>令和元年度</b>	<b>214</b>	<b>8,252</b>	<b>16,044,577</b>	<b>6,288,072</b>	<b>1,944</b>	<b>74,975</b>

注) 対象者は1年間の月平均。

平成29年度末で廃止。なお平成29年度末日時点の当該助成制度対象者のうち障がい者医療又はひとり親家庭医療費助成制度に該当しない場合は、平成30年度から令和2年度まで経過措置対象者として助成を継続。

## 5 ひとり親家庭医療費の助成状況

年 度	対象者数 (人)	助成件数 (件)	公 費 助 成 額 (円)	1件当り助成額 (円)	1人当り助成額 (円)
平成27年度	924	10,638	26,843,819	2,523	29,052
28	941	10,680	25,098,000	2,350	26,672
29	930	11,172	27,544,507	2,465	29,618
30	888	10,901	25,714,807	2,359	28,958
<b>令和元年度</b>	<b>845</b>	<b>10,776</b>	<b>26,436,523</b>	<b>2,453</b>	<b>31,286</b>

資料：健康福祉部保険年金課  
注) 対象者は1年間の月平均。

## 6 身体障がい者及び知的障がい者医療費の助成状況

年 度	対象者数 (人)	助成件数 (件)	公 費 助 成 額 (円)	1件当り助成額 (円)	1人当り助成額 (円)
平成27年度	376	10,533	54,864,042	5,209	145,915
28	365	10,293	51,644,832	5,017	141,493
29	355	10,131	51,147,280	5,049	144,077
30	575	17,480	75,082,412	4,295	130,578
<b>令和元年度</b>	<b>764</b>	<b>24,462</b>	<b>93,617,835</b>	<b>3,827</b>	<b>122,536</b>

資料：健康福祉部保険年金課  
注) 対象者は1年間の月平均。

平成30年度から精神障がい者保健福祉手帳1級所持者等を助成対象に追加。

## 7 乳幼児等医療費の助成状況（食事療養費を除く）

年 度	区分	対象者数	助成件数	公費助成額	1件当り助成額	1人当り助成額
		(人)	(件)		(円)	(円)
平成27年度	全体	5,695	66,694	110,729,078	1,660	19,443
	町	4,543	48,031	80,629,926	1,679	17,748
	府	1,152	18,663	30,099,152	1,613	26,128
28	全体	5,906	70,468	119,862,479	1,701	20,295
	町	4,800	52,280	91,112,780	1,743	18,982
	府	1,107	18,188	28,749,699	1,581	25,971
29	全体	5,844	71,135	124,021,992	1,743	21,222
	町	4,757	53,083	95,164,119	1,793	20,005
	府	1,087	18,052	28,857,873	1,599	26,548
30	全体	5,787	71,243	127,936,966	1,796	22,108
	町	4,769	54,407	101,774,536	1,871	21,341
	府	1,018	16,836	26,162,430	1,554	25,700
令和元年度	全体	<b>5,704</b>	<b>73,601</b>	<b>131,352,523</b>	<b>1,785</b>	<b>23,028</b>
	町	<b>4,720</b>	<b>56,351</b>	<b>105,400,590</b>	<b>1,870</b>	<b>22,331</b>
	府	<b>984</b>	<b>17,250</b>	<b>25,951,933</b>	<b>1,504</b>	<b>26,374</b>

資料：健康福祉部保険年金課

注)「町」は町単独分、「府」は府制度分。対象者は1年間の月平均。

平成27年度から入院・通院時の医療費助成を0歳～中学校3年生まで拡大。

## 8 老人福祉センター利用状況

年 度	主 目 的				目 的 外			
	平 日		土曜日及び 時 間 外		平 日		土曜日及び 時 間 外	
	回数	人数	回数	人数	回数	人数	回数	人数
平成28年度	859	6,088	0	0	0	0	30	355
29	890	6,189	0	0	0	0	27	117
30	872	5,692	0	0	13	144	10	116
令和元年度	767	4,753	0	0	19	274	8	230
<b>2</b>	<b>620</b>	<b>2,778</b>	<b>0</b>	<b>0</b>	<b>14</b>	<b>156</b>	<b>2</b>	<b>27</b>

資料：健康福祉部健康・いきいき高齢課

主目的：老人福祉センターの受け持つ各種福祉関係団体の主催する会議、集会及び催し物等の利用。

## 9 老人憩の家施設一覧表

	No.	施設 の 名 称	所 在 地	構 造	設置年度
単 独 老 人 憩 の 家	1	朝 代 老 人 憩 の 家	朝代東四丁目2番8号	鉄骨造平屋建	昭和49年度
	2	小 谷	小谷南二丁目4番3号	〃	〃
	3	大久保	大久保中三丁目10番2号	〃	〃
	4	小垣内	小垣内三丁目4番15号	〃	〃
	5	和 田	和田二丁目18番28号	〃	昭和50年度
	6	青葉台	青葉台二丁目17番20号	〃	〃
	7	東和苑	東和苑11番15号	〃	〃
	8	高 田	高田三丁目2197番地	〃	〃
	9	大 宮	大宮二丁目5番12号	〃	昭和51年度
	10	久 保	久保三丁目1番13号	〃	〃
	11	泉陽ヶ丘	大久保西11番23号	〃	昭和52年度
	12	翠松苑	五門東三丁目23番20号	〃	〃
	13	桜が丘	桜が丘二丁目9番18号	〃	〃
	14	長 池	長池1番18号	〃	昭和53年度
	15	つつじヶ丘	七山西1553番地の2	〃	〃
	16	五月ヶ丘	五月ヶ丘二丁目10番14号	〃	昭和54年度
	17	水荘園・サニーハイツ	大久保北二丁目11番3号	〃	〃
	18	山の手台	山の手台二丁目11番3号	〃	昭和55年度
	19	公社・美熊台	美熊台一丁目3番22号	〃	〃
	20	新野田	新野田一丁目5番15号	〃	昭和56年度
	21	希望が丘	希望が丘三丁目10番1号	〃	昭和57年度
	22	自由が丘	自由が丘一丁目23番13号	〃	昭和58年度
	23	若 葉	若葉一丁目1番25号	〃	昭和61年度
	24	池の台	大久保南五丁目11番1号	〃	昭和62年度
	25	南山の手台	南山の手台14番27号	〃	昭和63年度
	26	グリーンヒル	大久保南四丁目3番28号	〃	平成元年度
	27	緑ヶ丘	小谷北一丁目4番4号	〃	平成 8年度
	28	関空国際	朝代西四丁目31番4号	〃	平成14年度
	29	つばさが丘北	つばさが丘北三丁目9番9号	木造平屋建	平成15年度
	30	つばさが丘西	つばさが丘西一丁目8番1号	〃	平成17年度
	31	つばさが丘東 集 会 所	つばさが丘東二丁目8番1号	〃	平成26年度
地 区 公 民 館 に 併 設	1	五 門 公 民 館	五門西一丁目4番1号	鉄筋コンクリート造二階建	昭和49年度
	2	紺 屋	紺屋一丁目10番10号	〃	昭和50年度
	3	成 合	成合東587番地の1	〃	昭和49年度
	4	七 山	七山二丁目3番13号	〃	昭和50年度
	5	野 田	野田二丁目10番17号	〃	昭和49年度
	6	大久保	大久保中一丁目2番16号	〃	昭和56年度
	7	大 原 集 会 所	野田三丁目2064番地の2	鉄筋コンクリート造平屋建	平成20年度

資料：健康福祉部健康・いきいき高齢課

## 10 国民健康保険給付状況

## (一般被保険者給付分)

年 度	被保険者数 (人)	療 養 諸 費							件 数 (件)
		件 数 (件)	保険者負担分 (千円)	被保険者負担分 (千円)	公 費負担分 (千円)	(費用額)合計 (千円)	1 件 当り額 (円)	1 人 当り額 (円)	
平成									
27	11,259	195,278	3,180,165	950,153	191,346	4,321,664	22,131	383,841	2,529
28	10,922	194,267	3,091,034	944,028	176,584	4,211,646	21,680	385,611	2,485
29	10,524	190,195	3,033,917	935,868	163,041	4,132,826	21,729	392,705	2,339
30	10,265	186,911	3,190,880	1,005,657	147,765	4,344,302	23,243	423,215	2,446
<b>令和元</b>	<b>9,846</b>	<b>181,660</b>	<b>3,045,405</b>	<b>960,599</b>	<b>132,519</b>	<b>4,138,523</b>	<b>22,782</b>	<b>420,325</b>	<b>2,379</b>

資料：健康福祉部保険年金課

注) 退職者医療費分を除く。

## (退職者医療給付分)

年 度	被保険者数 (人)	療 養 諸 費							件 数 (件)
		件 数 (件)	保険者負担分 (千円)	被保険者負担分 (千円)	公 費負担分 (千円)	合 計 (千円)	1 件 当り額 (円)	1 人 当り額 (円)	
平成									
27	387	7,241	121,334	47,172	4,913	173,419	23,950	448,111	79
28	184	4,509	59,911	22,458	3,349	85,718	19,010	465,859	54
29	93	2,177	32,335	12,437	1,373	46,145	21,197	496,183	26
30	35	845	12,895	5,527	94	18,516	21,912	529,029	14
<b>令和元</b>	<b>4</b>	<b>48</b>	<b>223</b>	<b>95</b>	<b>0</b>	<b>318</b>	<b>6,644</b>	<b>79,725</b>	<b>0</b>

資料：健康福祉部保険年金課

食事療養・生活療養費				高額療養費			出産育児給付		葬祭給付	
入院時 食事療養費 (千円)	標準 負担額 (千円)	公費 負担額 (千円)	費用額 合計 (千円)	件数 (件)	支給額 (千円)	1件 当り額 (円)	件数 (件)	支給額 (千円)	件数 (件)	支給額 (千円)
52,219	23,858	594	76,670	7,577	408,766	53,948	43	16,702	59	2,065
44,531	25,162	550	70,243	7,973	427,144	53,574	43	17,724	64	2,240
39,592	24,545	574	64,711	8,133	403,306	49,589	44	18,868	55	1,925
37,277	32,321	509	70,107	8,449	474,795	56,195	24	10,064	66	3,270
<b>35,508</b>	<b>32,780</b>	<b>339</b>	<b>68,627</b>	<b>8,349</b>	<b>441,676</b>	<b>52,902</b>	<b>32</b>	<b>13,413</b>	<b>62</b>	<b>3,100</b>

食事療養・生活療養費				高額療養費		
入院時 食事療養費 (千円)	標準 負担額 (千円)	公費 負担分 (千円)	費用額 合計 (千円)	件数 (件)	支給額 (千円)	1件 当り額 (円)
1,260	617	3	1,880	219	24,169	110,361
1,023	543	26	1,592	82	7,181	87,573
662	236	0	898	44	5,452	123,909
235	204	0	439	24	2,489	103,708
<b>0</b>	<b>0</b>	<b>0</b>	<b>0</b>	<b>1</b>	<b>3</b>	<b>3,822</b>

## 11 基礎年金受給状況

年 度	総数		老齢給付		障害給付		遺族給付	
	人数 (人)	金額 (千円)	人数 (人)	金額 (千円)	人数 (人)	金額 (千円)	人数 (人)	金額 (千円)
平成26年度	11,042	7,279,860	10,231	6,580,722	716	625,847	95	73,291
27	11,528	7,696,517	10,694	6,974,307	731	643,751	103	78,459
28	11,852	7,950,990	11,015	7,227,160	746	654,892	91	68,938
29	12,276	8,216,176	11,425	7,481,554	762	665,969	89	68,653
30	12,522	8,401,418	11,658	7,656,086	776	679,229	88	66,103
<b>令和元年度</b>	<b>12,724</b>	<b>8,578,245</b>	<b>11,835</b>	<b>7,812,590</b>	<b>799</b>	<b>697,253</b>	<b>90</b>	<b>68,402</b>

資料:健康福祉部保険年金課

注)老齢給付は、新法の老齢基礎年金並びに旧法拠出制年金の老齢年金及び通算老齢年金の合計。

注)障害給付は、新法の障害基礎年金及び旧法の障害年金の合計。

注)遺族給付は、新法の遺族基礎年金及び寡婦年金等の合計。



## 12 後期高齢者医療被保険者数

(各年3月末現在 単位:人)

年		65歳～69歳	70歳～74歳	75歳～79歳	80歳～84歳	85歳～89歳	90歳～94歳
平成28年	熊取町	28	30	1,925	1,225	807	326
	大阪府計	6,513	9,501	425,491	304,600	168,223	69,279
	全国計	156,952	186,360	6,106,671	4,883,451	3,084,174	1,379,300
29	熊取町	35	20	2,179	1,267	820	373
	大阪府計	6,414	8,190	449,888	319,405	176,903	74,365
	全国計	155,629	171,692	6,346,713	4,991,608	3,177,043	1,468,374
30	熊取町	33	26	2,323	1,362	857	409
	大阪府計	5,718	7,685	461,412	332,804	188,991	78,760
	全国計	144,500	172,220	6,461,516	5,087,728	3,314,362	1,545,332
令和元年	熊取町	31	32	2,530	1,445	858	418
	大阪府計	4,663	7,688	485,686	337,171	197,917	84,522
	全国計	132,321	177,079	6,784,997	5,069,969	3,394,592	1,632,189
2	熊取町	<b>28</b>	<b>39</b>	<b>2,640</b>	<b>1,552</b>	<b>864</b>	<b>457</b>
	大阪府計	<b>3,792</b>	<b>7,612</b>	<b>487,750</b>	<b>345,803</b>	<b>209,351</b>	<b>89,434</b>
	全国計	<b>118,753</b>	<b>181,979</b>	<b>6,860,063</b>	<b>5,103,781</b>	<b>3,502,135</b>	<b>1,701,768</b>

資料:健康福祉部保険年金課

注) 65歳以上75歳未満は一定の障がいにより被保険者として認定された者  
また、全国計については、速報値のため数字が変わる場合がある。

95歳～99歳	100歳～	計
88	18	4,447
18,918	3,264	1,005,789
376,482	63,465	16,236,855
95	17	4,806
20,078	3,413	1,058,656
400,914	65,825	16,777,798
96	22	5,128
21,292	3,413	1,100,075
425,497	67,726	17,218,881
113	18	5,445
22,838	3,482	1,143,967
457,101	69,871	17,718,119
<b>118</b>	<b>18</b>	<b>5,716</b>
<b>24,164</b>	<b>3,803</b>	<b>1,171,709</b>
<b>487,816</b>	<b>75,352</b>	<b>18,031,647</b>

## 13 介護保険要介護(要支援)認定者数の推移

(単位:人)

	平成28年度	平成29年度	平成30年度	令和元年度	令和2年度
要 支 援 1	268	268	293	329	<b>370</b>
要 支 援 2	280	269	332	313	<b>328</b>
小 計	548	537	625	642	<b>698</b>
要 介 護 1	346	377	374	413	<b>426</b>
要 介 護 2	426	493	444	466	<b>474</b>
要 介 護 3	253	248	268	303	<b>277</b>
要 介 護 4	259	266	268	250	<b>286</b>
要 介 護 5	204	201	220	231	<b>239</b>
小 計	1,488	1,585	1,574	1,663	<b>1,702</b>
要支援・要介護 認定者合計	2,036	2,122	2,199	2,305	<b>2,400</b>

資料:健康福祉部介護保険課介護保険グループ

### 14 介護保険サービスの状況

年度累計

			平成27年度	平成28年度	平成29年度	平成30年度	令和元年度
総	費用額	(千円)	2,943,836	2,955,886	3,102,399	3,217,236	<b>3,360,803</b>
訪問通所サービス	訪問介護 (ホームヘルプサービス)	総回数(回)	7,740	7,900	7,255	6,887	<b>7,321</b>
		総費用(千円)	530,758	533,236	595,238	601,202	<b>638,293</b>
	訪問入浴介護	総回数(回)	218	216	279	264	<b>323</b>
		総費用(千円)	19,722	20,762	22,768	19,907	<b>24,480</b>
	訪問看護	総回数(回)	1,718	2,033	2,438	2,780	<b>3,497</b>
		総費用(千円)	61,454	74,683	92,168	102,958	<b>132,840</b>
	訪問リハビリテーション	総回数(回)	476	510	577	708	<b>711</b>
		総費用(千円)	18,834	21,509	23,872	25,454	<b>25,908</b>
	居宅療養管理指導	総回数(件)	4,613	4,591	5,162	5,749	<b>6,527</b>
		総費用(千円)	50,992	48,204	53,753	58,880	<b>65,810</b>
通所介護	総回数(回)	8,505	7,306	5,932	6,082	<b>6,259</b>	
	総費用(千円)	611,315	531,886	494,156	501,860	<b>532,822</b>	
通所リハビリテーション	総回数(回)	2,080	2,394	2,916	2,995	<b>3,355</b>	
	総費用(千円)	153,714	156,349	173,977	178,737	<b>186,497</b>	
居宅サービス	短期入所生活介護	延べ利用日数(日)	815	810	822	887	<b>764</b>
		総費用(千円)	83,805	71,457	85,941	97,435	<b>82,535</b>
	短期入所療養介護 (介護老人保健施設)	延べ利用日数(日)	143	139	141	140	<b>150</b>
		総費用(千円)	18,645	14,247	15,506	15,001	<b>15,468</b>
短期入所療養介護 (介護療養型医療施設等)	延べ利用日数(日)	0	0	0	2	<b>0</b>	
	総費用(千円)	0	0	0	71	<b>0</b>	
福祉用具・住宅改修	福祉用具貸与	総件数(件)	7,380	7,778	8,598	9,270	<b>9,725</b>
		総費用(千円)	96,074	102,386	112,360	122,125	<b>130,264</b>
	福祉用具購入費	総件数(件)	152	153	153	163	<b>215</b>
		総費用(千円)	5,535	5,493	4,720	5,472	<b>6,174</b>
住宅改修費	総件数(件)	232	211	229	191	<b>279</b>	
	総費用(千円)	21,742	23,625	21,749	17,545	<b>26,371</b>	
その他のサービス	特定施設入居者生活介護	延べ利用人数(人)	274	245	251	284	<b>394</b>
		費用(千円)	54,280	49,074	54,512	61,178	<b>85,673</b>
	介護予防支援・居宅介護支援	総件数(件)	14,404	15,084	14,534	14,744	<b>15,544</b>
総費用(千円)		169,265	170,060	177,803	185,981	<b>197,227</b>	
在宅介護サービス計		総件数(件)	48,750	49,370	49,287	51,146	<b>55,044</b>
		総費用(千円)	1,896,135	1,822,971	1,928,523	1,993,806	<b>2,150,362</b>
地域密着型サービス	定期巡回・随時対応型訪問介護看護	延べ利用日数(人)	-	-	-	-	<b>16</b>
		総費用(千円)	-	-	-	-	<b>1,459</b>
	地域密着型通所介護	延べ利用日数(人)	-	1,555	1,756	1,728	<b>1,839</b>
		総費用(千円)	-	116,467	125,930	119,613	<b>125,113</b>
	認知症対応型通所介護	延べ利用日数(人)	19	46	28	12	<b>37</b>
		総費用(千円)	2,294	6,890	4,711	3,073	<b>6,433</b>
	認知症対応型共同生活介護	延べ利用日数(人)	464	444	467	495	<b>520</b>
		総費用(千円)	129,015	124,795	130,177	139,000	<b>147,892</b>
小規模多機能型居宅介護	延べ利用日数(人)	172	110	121	120	<b>24</b>	
	総費用(千円)	28,999	20,014	24,989	25,932	<b>6,228</b>	
地域密着型介護老人福祉施設 入所者生活介護	延べ利用日数(人)	356	350	354	348	<b>353</b>	
	総費用(千円)	109,103	106,807	108,409	111,899	<b>115,441</b>	
地域密着型サービス計		延べ利用日数(人)	1,011	2,505	2,726	2,703	<b>2,789</b>
		総費用(千円)	269,411	374,973	394,216	399,517	<b>402,566</b>
施設サービス	介護老人福祉施設	延べ利用日数(人)	1,707	1,755	1,816	1,877	<b>1,818</b>
		総費用(千円)	497,164	510,216	536,860	564,740	<b>559,419</b>
	介護老人保健施設	延べ利用日数(人)	771	721	774	831	<b>765</b>
		総費用(千円)	230,146	215,578	233,895	254,269	<b>241,933</b>
	介護療養型医療施設	延べ利用日数(人)	138	81	22	14	<b>12</b>
		総費用(千円)	50,980	32,148	8,905	4,904	<b>5,002</b>
介護医療院	延べ利用日数(人)	-	-	-	-	<b>3</b>	
	総費用(千円)	-	-	-	-	<b>1,521</b>	
施設サービス計		延べ利用日数(人)	2,616	2,557	2,612	2,722	<b>2,598</b>
		総費用(千円)	778,290	757,942	779,660	823,913	<b>807,875</b>
高額介護サービス費		総件数(件)	5,843	5,949	6,003	5,773	<b>6,653</b>
		総費用(千円)	63,034	66,832	71,797	73,064	<b>82,941</b>
高額医療合算介護サービス費		総件数(件)	279	297	316	331	<b>347</b>
		総費用(千円)	8,996	9,576	9,344	10,239	<b>11,595</b>
特定入所者介護サービス費		総件数(件)	4,385	4,333	4,489	4,527	<b>4,293</b>
		総費用(千円)	105,464	93,637	86,929	86,944	<b>83,514</b>
審査支払手数料		総件数(件)	51,734	53,839	54,030	55,992	<b>59,714</b>
		総費用(千円)	2,380	2,477	2,485	2,576	<b>2,770</b>

資料:健康福祉部介護保険課介護保険グループ

# 1 罪種別刑法犯認知・検挙件数

(各年12月31日現在、単位:件)

年 次	認 知							検 挙						
	知 件 数	凶 悪 犯	窃 盗	粗 暴 犯	知 能 犯	風 俗 犯	刑 法 そ の 他 の 犯	検 挙 件 数	凶 悪 犯	窃 盗	粗 暴 犯	知 能 犯	風 俗 犯	刑 法 そ の 他 の 犯
平成22年	535	7	431	14	8	14	61	70	3	40	11	5	2	9
23	460	5	349	17	14	10	65	138	10	83	12	8	6	19
24	386	4	279	23	11	10	59	104	2	44	21	5	6	26
25	407	2	307	11	13	9	65	74	1	40	10	2	3	18
26	428	-	347	13	17	2	49	65	1	42	5	6	1	10
27	399	4	303	8	9	3	72	63	3	30	9	4	2	17
28	356	2	279	7	13	4	51	72	2	50	4	4	1	11
29	305	1	230	3	21	3	47	61	1	39	-	7	2	12
30	266	-	217	5	10	2	32	78	-	60	3	3	2	10
令和元年	261	2	204	9	8	4	34	48	1	26	6	-	2	13
<b>2</b>	<b>189</b>	<b>-</b>	<b>140</b>	<b>7</b>	<b>5</b>	<b>1</b>	<b>36</b>	<b>59</b>	<b>-</b>	<b>43</b>	<b>6</b>	<b>3</b>	<b>1</b>	<b>6</b>

## 2 第一当事者別交通事故件数

(単位:件)

年 次	総 数	乗 用 車					貨 物 車				
		大型	中型	普 通	軽	ミニ カー	大型	中型	準中 型	普 通	軽
平成25年	187	2	1	77	61	-	2	4	-	5	15
26	157	-	-	59	49	-	-	3	-	10	17
27	174	1	1	64	68	-	1	3	-	4	-
28	190	1	2	73	56	-	4	-	-	10	-
29	159	-	-	55	72	-	-	1	1	4	-
30	148	-	-	67	58	-	1	1	2	2	-
令和元年	127	-	-	42	50	-	-	-	-	-	-
<b>2</b>	<b>89</b>	<b>1</b>	<b>-</b>	<b>39</b>	<b>27</b>	<b>-</b>	<b>-</b>	<b>-</b>	<b>1</b>	<b>2</b>	<b>8</b>

	特 殊 車		二 輪 車				路面 電車	列車	軽 車 両			歩 行 者	当 対 事 象 者 外
	大型	小型	自 動 二 輪			原付 一種			自転車	その他			
			小型二輪	軽二輪	原付二種								
25	-	-	-	1	-	13	-	-	2	-	-	4	
26	-	-	1	-	1	11	-	-	2	-	-	4	
27	-	1	-	-	-	9	-	-	4	-	-	3	
28	-	-	1	-	1	17	-	-	4	-	-	3	
29	-	-	2	1	-	8	-	-	1	-	-	2	
30	-	-	-	-	1	6	-	-	-	-	-	4	
R1	-	-	1	-	2	10	-	-	-	-	-	1	
<b>2</b>	<b>-</b>	<b>-</b>	<b>1</b>	<b>-</b>	<b>1</b>	<b>7</b>	<b>-</b>	<b>-</b>	<b>-</b>	<b>-</b>	<b>-</b>	<b>2</b>	

資料:大阪府統計年鑑

## 1 道路の現況

(令和2年3月31日現在)

区 分		路線数	実延長 (m)	舗装 (m)	未舗装 (m)	舗装率 (%)
町	1 級	11	13,015	13,015	0	100
	2 級	16	17,091	17,091	0	100
	その他	823	122,285	121,797	488	99.6
道	計	<b>850</b>	<b>152,391</b>	<b>151,903</b>	<b>488</b>	<b>99.7</b>

資料:都市整備部道路課

## 2 町道幅員の現況

(各年度末現在、単位:m)

年 度	実延長	幅 員 別 内 訳 (車 道)			
		3.5m未満	3.5m以上 5.5m未満	5.5m以上 13.0m未満	13.0m以上
平成 26年度	146,988	27,630	91,153	28,052	153
27	147,848	27,666	91,843	28,186	153
28	148,282	27,666	92,277	28,186	153
29	150,766	27,666	94,761	28,186	153
30	151,410	27,866	95,530	27,967	47
<b>令和 元年度</b>	<b>152,391</b>	<b>27,866</b>	<b>96,511</b>	<b>27,967</b>	<b>47</b>

資料:都市整備部道路課

## 3 橋梁の現況

(各年度末現在)

年 度	総 数			永 久 橋			木 橋		
	橋数 (箇所)	延長 (m)	面積 (㎡)	橋数 (箇所)	延長 (m)	面積 (㎡)	橋数 (箇所)	延長 (m)	面積 (㎡)
平成 26年度	41	550	4,230	41	550	4,230	-	-	-
27	41	550	4,230	41	550	4,230	-	-	-
28	41	550	4,230	41	550	4,230	-	-	-
29	41	550	4,230	41	550	4,230	-	-	-
30	40	543	4,203	40	543	4,203	-	-	-
<b>令和 元年度</b>	<b>40</b>	<b>543</b>	<b>4,203</b>	<b>40</b>	<b>543</b>	<b>4,203</b>	-	-	-

資料:都市整備部道路課

## 4 公園の状況

(令和2年3月31日現在)

番号	名 称	所 在 地	面積 (ha)	開設年度
1	青葉台児童公園	青葉台二丁目 920-264	0.12	昭和51
2	青葉台自然公園	青葉台二丁目 920-445	0.36	〃
3	長池オアシス公園	長池 621-77	3.82	昭和53
4	美熊台小公園	美熊台一丁目 621-313	0.07	〃
5	朝代団地公園	朝代東四丁目 1266-49	0.06	〃
6	大久保サニーハイツ公園	大久保北二丁目 299-83	0.03	〃
7	山の手台1号公園	山の手台一丁目 456-62	0.16	昭和55
8	山の手台2号公園	〃 1880-41	0.11	〃
9	山の手台3号公園	山の手台二丁目 610-4	0.11	〃
10	山の手台4号公園	山の手台三丁目 600-138	0.12	〃
11	山の手台5号公園	山の手台二丁目1877-298	0.53	〃
12	山の手台6号公園	山の手台一丁目 3980-8	0.03	昭和58
13	小垣内1号公園	小垣内二丁目543-4	0.01	〃
14	小垣内2号公園	小垣内三丁目218-18	0.01	〃
15	新野田公園	新野田二丁目 1480-5	0.06	〃
16	桜が丘公園	桜が丘一丁目 12-3	0.06	〃
17	大久保サニーハイツ西公園	大久保北二丁目 208-37	0.02	〃
18	希望が丘1号公園	希望が丘一丁目 218-256	0.27	昭和60
19	希望が丘2号公園	希望が丘三丁目 218-676	0.32	〃
20	自由が丘1号公園	自由が丘二丁目 632-18	0.03	〃
21	自由が丘2号公園	〃 274-310	0.41	〃
22	自由が丘3号公園	自由が丘一丁目 420-17	0.03	〃
23	永住橋1号公園	小垣内四丁目346-8	0.04	〃
24	永住橋2号公園	貝塚市三ツ松 2577-2	0.11	〃
25	若葉1号公園	若葉一丁目 910-150	0.47	〃
26	若葉2号公園	〃 911-14	0.05	〃
27	若葉3号公園	〃 411-240	0.06	〃
28	南山の手台公園	南山の手台 780-217	0.09	〃
29	新野田2号公園	新野田一丁目 1203-9	0.02	〃
30	高塚台1号公園	五門西三丁目 759-98	0.10	〃
31	高塚台2号公園	〃 759-96	0.04	〃
32	翠松苑児童公園	五門東三丁目 312-110	0.17	昭和61
33	東和苑児童公園	東和苑 594-5	0.12	〃
34	小垣内西小公園	小垣内二丁目 41-30	0.01	〃
35	大宮運動公園	大宮四丁目 944-2	0.08	〃
36	南山の手台運動公園	南山の手台 1853-25	0.23	〃
37	池の台児童公園	大久保南五丁目 1186-90	0.09	〃
38	七山西公園	七山西 1648-2	0.05	〃
39	松風台北公園	新野田二丁目 614-26	0.03	昭和62
40	法禅寺西公園	大久保中五丁目 950-20	0.02	〃
41	グリーンヒル第1公園	大久保南四丁目 1070-113	0.07	昭和62
42	グリーンヒル第2公園	〃 1006-103	0.11	〃
43	平見西1号公園	大久保南二丁目 1219-3	0.01	昭和63
44	弘法池東公園	朝代西三丁目 644-45	0.03	〃
45	大池東公園	大宮三丁目 803-7	0.08	平成8



番号	名 称	所 在 地	面積(ha)	開設年度
46	東 和 苑 南 公 園	東和苑 644-115	0.01	〃
47	水 荘 園 公 園	大久保北二丁目 207-3	0.29	〃
48	築 留 南 公 園	五門東四丁目 805-3	0.02	〃
49	東 和 苑 北 公 園	東和苑 626-9	0.04	〃
50	川 田 児 童 公 園	小垣内四丁目 1031-13	0.02	〃
51	長 谷 池 公 園	新野田一丁目 2455-70	0.12	〃
52	駅 前 公 園	大久保中一丁目 234	0.19	〃
53	七 山 東 小 公 園	七山東 897-15	0.02	〃
54	今 池 小 公 園	七山一丁目 617-4	0.01	〃
55	駅 前 北 小 公 園	大久保北三丁目 371-6	0.02	〃
56	七 山 児 童 公 園	七山三丁目 995	0.15	〃
57	七 山 南 公 園	七山南 588-69	0.05	平成11
58	大 浦 児 童 公 園	大宮四丁目 940-4	0.01	〃
59	大 原 児 童 公 園	野田四丁目 2058-34	0.01	〃
60	築 留 北 公 園	五門西四丁目 707-53	0.01	〃
61	桜 が 丘 北 公 園	桜が丘二丁目 193-9	0.03	〃
62	中 ノ 池 北 公 園	大久保南一丁目 1613-21	0.09	〃
63	紺 屋 児 童 公 園	野田二丁目 1064-12	0.01	〃
64	小 谷 児 童 公 園	小谷南二丁目164-58	0.05	〃
65	若 葉 児 童 公 園	若葉二丁目 287-70	0.05	〃
66	五 門 児 童 公 園	五門西四丁目1894-8	0.02	平成14
67	桜 が 丘 東 公 園	桜が丘一丁目 1186-31	0.02	〃
68	青 葉 台 南 公 園	青葉台二丁目1051-17	0.02	〃
69	朝 代 児 童 公 園	朝代東二丁目731-10	0.02	〃
70	朝 代 西 1 号 公 園	朝代西四丁目640-283	0.13	〃
71	朝 代 西 2 号 公 園	朝代西四丁目640-29	0.07	〃
72	大久保防災コミュニティ公園	大久保中三丁目582-10	0.35	平成15
73	緑ヶ丘1号公園	小谷北一丁目56-217	0.26	〃
74	緑ヶ丘2号公園	小谷北一丁目 56-48	0.01	〃
75	桜 が 丘 児 童 公 園	桜が丘一丁目1-10	0.01	〃
76	平 見 西 2 号 公 園	大久保南二丁目1197-8	0.02	〃
77	中 央 公 園	野田四丁目 274-151	1.47	平成16
78	熊 取 歴 史 公 園	紺屋一丁目140-5	0.40	平成17
79	大 久 保 西 児 童 公 園	大久保西611-15	0.01	〃
80	青 葉 台 1 号 公 園	青葉台一丁目1009-62	0.07	平成18
81	青 葉 台 2 号 公 園	青葉台一丁目1009-72	0.02	平成18
82	大 久 保 北 児 童 公 園	大久保北三丁目 332-32	0.01	〃
83	新 野 田 3 号 公 園	新野田二丁目 1230-10	0.02	〃
84	小 谷 西 児 童 公 園	小谷南一丁目104-8	0.01	〃
85	野 田 児 童 公 園	野田四丁目 2036-14	0.01	〃
86	桜 が 丘 南 公 園	桜が丘一丁目 210-26	0.02	〃
87	七 山 東 公 園	七山東850番13	0.01	平成20
88	小 垣 内 3 号 公 園	小垣内二丁目39-19	0.03	〃
89	五 門 濁 池 北 公 園	五門東三丁目283-4	0.02	〃
90	今 池 東 公 園	七 山一丁目627-1	0.01	〃

番号	称	所在地	面積(ha)	開設年度
91	桜が丘小公園	桜が丘一丁目2-15	0.01	〃
92	つばさが丘2号公園	つばさが丘西二丁目1885-49	0.78	平成22
93	つばさが丘3号公園	つばさが丘西二丁目1885-124	0.21	〃
94	大原北公園	野田三丁目353-10	0.13	平成25
95	五門東公園	大宮三丁目439-20	0.02	〃
96	大久保東公園	大久保東二丁目1855-1	0.02	〃
97	大原公園	野田三丁目2071-4	0.22	平成27
98	つばさが丘1号公園	つばさが丘西一丁目3266-57	0.24	〃
99	つばさが丘5号公園	つばさが丘北三丁目1-42	0.24	〃
100	永楽ゆめの森公園	大字野田65-10	4.97	〃
101	小垣内4号公園	小垣内二丁目11-5	0.02	〃
102	大久保西1号公園	大久保西586-29	0.01	〃
103	野田1号公園	野田二丁目1078-13	0.01	〃
104	つばさが丘6号公園	つばさが丘北二丁目1220-298	0.25	平成28
105	つばさが丘7号公園	つばさが丘北三丁目1220-290	0.24	〃
106	つばさが丘8号公園	つばさが丘西一丁目3265-1	1.23	〃
107	奥山雨山自然公園	大字久保2921-1	2.16	〃
108	大宮1号公園	大宮三丁目704-18	0.02	〃
109	野田2号公園	野田二丁目1088-19	0.02	〃
110	五門東2号公園	五門東一丁目594-6	0.03	平成30
111	五門西1号公園	五門西三丁目929-27	0.01	〃
112	大久保南1号公園	大久保南一丁目1659-3	0.02	〃
113	五門西2号公園	五門西三丁目921-5	0.02	令和元
114	野田3号公園	野田一丁目557-27	0.02	令和元
合計	114か所		23.96	

資料:都市整備部水とみどり課

## 5 河川・ため池の状況

(令和2年3月31日現在)

水系	河川名	区別	区間	延長(m)
見出川水系	見出川	2級	泉佐野市境界～柏木橋	1,100m
		準用	柏木橋～大宮橋	2,233m
		普通	大宮橋～永楽池	4,300m
佐野川水系	住吉川	2級	泉佐野市境界～つばさが丘防災調整池	4,554m
	和田川	普通	桐方橋～和田新池	2,800m
	雨山川	2級	泉佐野市境界～豊穰橋	1,200m
		普通	豊穰橋～さや池	4,400m
ため池		81か所		

資料:都市整備部水とみどり課

## 6 構造別建物の棟数、床面積

(各年2月1日現在)

分類	平成30年		令和元年		令和2年	
	棟数 (棟)	総床面積 (㎡)	棟数 (棟)	総床面積 (㎡)	棟数 (棟)	総床面積 (㎡)
専用住宅	12,002	1,276,219	12,124	1,290,700	<b>12,210</b>	<b>1,303,187</b>
共同住宅・寄宿舍	139	28,572	144	30,327	<b>142</b>	<b>29,667</b>
併用住宅	118	13,942	117	13,521	<b>119</b>	<b>14,054</b>
農家・住宅	0	0	0	0	<b>0</b>	<b>0</b>
旅館・料亭・ホテル	-	-	-	-	-	-
事務所・銀行・店舗	122	8,067	125	8,330	<b>124</b>	<b>8,165</b>
劇場・病院	4	482	4	482	<b>4</b>	<b>482</b>
公衆浴場	-	-	-	-	-	-
工場・倉庫	496	38,995	491	38,734	<b>483</b>	<b>37,596</b>
土蔵	125	4,378	125	4,378	<b>124</b>	<b>4,360</b>
附属家	516	17,310	509	16,961	<b>502</b>	<b>16,800</b>
木造小計	13,522	1,387,965	13,639	1,403,433	<b>13,708</b>	<b>1,414,311</b>
事務所・店舗・百貨店・銀行	301	80,395	298	80,194	<b>297</b>	<b>79,425</b>
住宅・アパート	3,066	510,861	3,065	511,128	<b>3,072</b>	<b>513,493</b>
病院・ホテル	20	33,522	20	33,522	<b>21</b>	<b>34,115</b>
工場・倉庫・市場	784	187,853	781	187,628	<b>785</b>	<b>190,514</b>
その他	911	36,815	916	36,725	<b>926</b>	<b>37,940</b>
非木造小計	5,082	849,446	5,080	849,197	<b>5,101</b>	<b>855,487</b>
総数	18,604	2,237,411	18,719	2,252,630	<b>18,809</b>	<b>2,269,798</b>
(参考)						
非課税家屋	189	162,257	191	167,941	<b>199</b>	<b>168,435</b>

資料:固定資産税概要調書

※農家・住宅については平成27年度概要調書の集計方法の変更により、専用住宅に含まれています。

## 7 建築確認申請受理件数

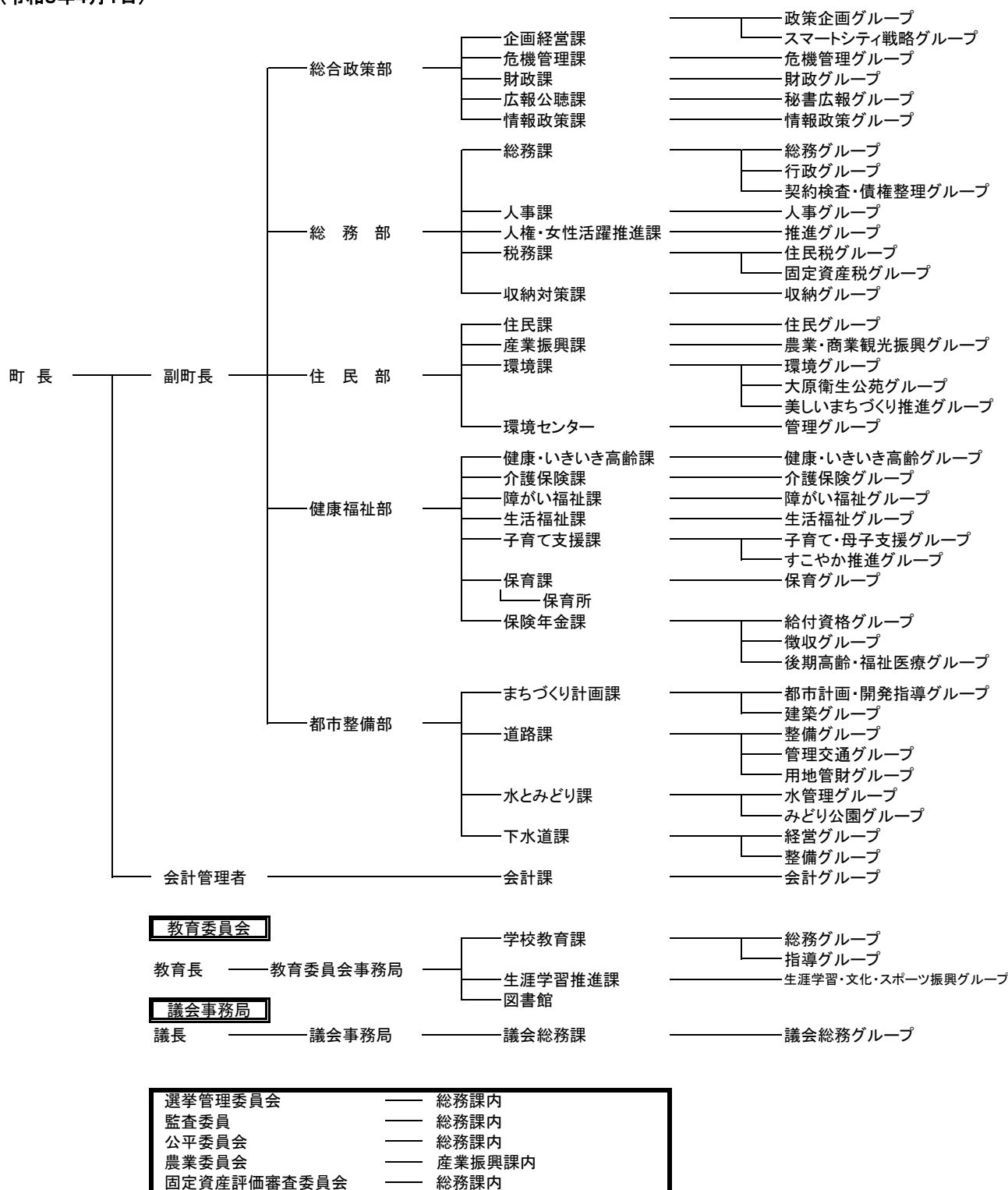
(単位:件)

年 度	計	第一種低層住居専用地域内 建 築 行 為					その他の地域内建築行為				
		戸建住宅		共同住宅		そ の 他	戸建住宅		共同住宅		そ の 他
		自 己 用	分 譲	一 般 向	単 身 者 向		自 己 用	分 譲	一 般 向	単 身 者 向	
平成 23年度	200	62	22	0	0	1	66	21	5	2	21
24	197	69	10	0	0	1	78	19	1	2	17
25	224	88	6	0	0	5	76	27	0	2	20
26	222	62	28	0	0	2	61	57	1	1	10
27	182	66	12	0	0	0	58	33	1	0	12
28	167	55	23	0	0	0	50	27	0	1	11
29	210	45	8	0	2	1	68	56	3	2	25
30	249	58	23	0	0	0	77	69	2	1	19
令和元年度	242	49	12	0	0	0	82	74	2	2	21
<b>2</b>	<b>210</b>	<b>42</b>	<b>12</b>	<b>0</b>	<b>0</b>	<b>1</b>	<b>72</b>	<b>65</b>	<b>6</b>	<b>1</b>	<b>11</b>

資料:都市整備部まちづくり計画課

# 1 熊取町機構図

(令和3年4月1日)



## 2 町職員数

(令和3年4月1日、単位:人)

部 課 名			総数	男	女	部 課 名			総数	男	女
平成25年			326	191	135	都市整備部 部長級			4	4	0
26			329	195	134	まちづくり計画課			11	10	1
27			335	194	141	道路課			16	16	0
28			341	199	142	水とみどり課			10	9	1
29			339	198	141	下水道課			9	9	0
30			335	192	143						
令和元			331	188	143	会計管理者			1	0	1
2			328	186	142	会計課			3	0	3
3			325	176	149						
総合政策部 部長級			3	3	0	教育委員会事務局 部長級			3	2	1
企画経営課			8	4	4	学校教育課			16	10	6
危機管理課			5	5	0	生涯学習推進課			14	11	3
財政課			4	3	1	図書館			8	1	7
広報公聴課			6	3	3						
情報政策課			3	3	0	議会事務局 部長級			1	1	0
						議会総務課			2	1	1
総務部 部長級			2	2	0						
総務課			12	6	6	中央保育所			11	0	11
人事課			12	9	3	東保育所			12	0	12
人権・女性活躍推進課			2	1	1	西保育所			10	0	10
税務課			14	7	7	北保育所			10	1	9
収納対策課			6	4	2						
住民部 部長級			2	2	0						
住民課			8	1	7						
産業振興課			7	6	1						
環境課			13	9	4						
環境センター			8	8	0						
健康福祉部 部長級			2	2	0						
健康・いきいき高齢課			10	2	8						
介護保険課			9	2	7						
障がい福祉課			7	3	4						
生活福祉課			5	2	3						
子育て支援課			13	3	10						
保育課			8	3	5						
保険年金課			15	8	7						

資料:総務部人事課

## 3 年齢別職員数

(各年4月1日現在、単位:人)

	令和元年	令和2年	令和3年
19歳以下	1	2	0
20～24歳	23	20	17
25～29歳	33	33	35
30～34歳	35	34	39
35～39歳	26	32	30
40～44歳	40	37	35
45～49歳	64	62	47
50～54歳	55	50	61
55～59歳	37	43	45
60歳以上	17	15	16
<b>総数</b>	<b>331</b>	<b>328</b>	<b>325</b>

資料:総務部人事課

## 1 普通会計歳入決算額

(単位:千円・%)

区 分	平成27年度		平成28年度		平成29年度		平成30年度		令和元年度	
	決 算 額	構 成 比	決 算 額	構 成 比	決 算 額	構 成 比	決 算 額	構 成 比	決 算 額	構 成 比
地 方 税	4,204,964	31.4	4,150,808	32.5	4,240,227	33.6	4,209,715	20.8	<b>4,254,082</b>	<b>28.7</b>
地 方 譲 与 税	92,043	0.7	86,911	0.7	86,739	0.7	88,819	0.4	<b>86,156</b>	<b>0.6</b>
利 子 割 交 付 金	19,812	0.1	8,387	0.1	14,729	0.1	13,789	0.1	<b>8,340</b>	<b>0.1</b>
配 当 割 交 付 金	46,390	0.3	30,576	0.2	41,680	0.3	32,805	0.2	<b>38,430</b>	<b>0.3</b>
株式等譲渡所得割交付金	50,796	0.4	17,971	0.1	42,060	0.3	27,762	0.1	<b>22,061</b>	<b>0.1</b>
地方消費税交付金	790,032	5.9	698,795	5.5	702,011	5.6	686,274	3.4	<b>654,567</b>	<b>4.4</b>
ゴルフ場利用税交付金	11,478	0.1	10,575	0.1	10,037	0.1	10,604	0.1	<b>10,743</b>	<b>0.1</b>
自動車取得税交付金	33,493	0.3	34,641	0.3	44,201	0.3	48,105	0.2	<b>24,592</b>	<b>0.2</b>
環境性能割交付金	—	—	—	—	—	—	—	—	<b>7,654</b>	<b>0.1</b>
地方特例交付金	34,744	0.3	36,063	0.3	37,356	0.3	43,677	0.2	<b>138,357</b>	<b>0.9</b>
地 方 交 付 税	2,458,600	18.4	2,475,791	19.4	2,610,412	20.7	2,798,592	13.8	<b>2,995,854</b>	<b>20.2</b>
交通安全対策特別交付金	7,094	0.1	6,842	0.0	6,957	0.0	6,538	0.0	<b>6,125</b>	<b>0.0</b>
分 担 金 ・ 負 担 金	3,125	0.0	3,535	0.0	7,248	0.1	4,167	0.0	<b>5,939</b>	<b>0.0</b>
使 用 料	334,274	2.5	312,246	2.4	327,100	2.6	323,370	1.6	<b>254,635</b>	<b>1.7</b>
手 数 料	96,852	0.7	118,328	0.9	96,587	0.8	96,537	0.5	<b>98,430</b>	<b>0.7</b>
国 庫 支 出 金	1,799,627	13.4	1,602,812	12.6	1,621,019	12.8	1,647,237	8.1	<b>1,934,765</b>	<b>13.1</b>
府 支 出 金	1,082,428	8.1	948,148	7.4	998,119	7.9	1,067,800	5.3	<b>1,181,990</b>	<b>8.0</b>
財 産 収 入	323,992	2.4	21,778	0.2	14,496	0.1	13,784	0.1	<b>15,380</b>	<b>0.1</b>
寄 附 金	121,463	0.9	397,336	3.1	338,528	2.7	7,641,872	37.8	<b>223,730</b>	<b>1.5</b>
繰 入 金	211,194	1.6	633,646	5.0	154,448	1.2	152,975	0.8	<b>1,228,328</b>	<b>8.3</b>
繰 越 金	123,485	0.9	98,241	0.8	55,373	0.4	93,965	0.5	<b>218,899</b>	<b>1.5</b>
諸 収 入	220,410	1.6	227,723	1.8	241,112	1.9	201,515	1.0	<b>242,620</b>	<b>1.6</b>
地 方 債	1,326,650	9.9	837,750	6.6	941,750	7.5	1,001,930	5.0	<b>1,153,870</b>	<b>7.8</b>
<b>総 額</b>	<b>13,392,946</b>	<b>100</b>	<b>12,758,903</b>	<b>100</b>	<b>12,632,189</b>	<b>100</b>	<b>20,211,832</b>	<b>100</b>	<b>14,805,547</b>	<b>100</b>

資料:総合政策部財政課「地方財政状況調査」



## 2 普通会計歳出決算額

(単位:千円・%)

区 分	平成27年度		平成28年度		平成29年度		平成30年度		令和元年度	
	決算額	構成比	決算額	構成比	決算額	構成比	決算額	構成比	決算額	構成比
議 会 費	132,001	1.0	125,641	1.0	122,788	1.0	121,766	0.6	<b>123,080</b>	<b>0.9</b>
総 務 費	1,924,461	14.5	1,916,517	15.1	1,759,269	14.0	9,005,528	45.0	<b>1,579,457</b>	<b>10.9</b>
民 生 費	4,822,304	36.3	5,041,581	39.7	5,061,940	40.4	5,094,897	25.5	<b>5,627,328</b>	<b>38.9</b>
衛 生 費	1,330,330	10.0	1,333,860	10.5	1,262,423	10.1	1,272,638	6.4	<b>1,370,518</b>	<b>9.5</b>
労 働 費	2,638	0.0	2,722	0.0	578	0.0	592	0.0	<b>554</b>	<b>0.0</b>
農林水産業費	52,786	0.4	55,304	0.4	64,280	0.5	77,687	0.4	<b>85,324</b>	<b>0.6</b>
商 工 費	107,115	0.8	46,759	0.4	44,299	0.4	58,242	0.3	<b>84,051</b>	<b>0.6</b>
土 木 費	1,460,259	11.0	1,275,483	10.0	1,195,034	9.5	1,004,496	5.0	<b>1,164,331</b>	<b>8.0</b>
消 防 費	854,619	6.4	526,368	4.1	642,266	5.1	604,156	3.0	<b>1,580,762</b>	<b>10.9</b>
教 育 費	1,449,747	10.9	1,243,085	9.8	1,288,103	10.3	1,561,632	7.8	<b>1,669,081</b>	<b>11.5</b>
災害復旧費	172	0.0	0	0.0	15,885	0.1	153,790	0.8	<b>228,367</b>	<b>1.6</b>
公 債 費	1,158,273	8.7	1,136,210	9.0	1,081,359	8.6	1,037,509	5.2	<b>950,666</b>	<b>6.6</b>
<b>総 額</b>	<b>13,294,705</b>	<b>100</b>	<b>12,703,530</b>	<b>100</b>	<b>12,538,224</b>	<b>100</b>	<b>19,992,933</b>	<b>100</b>	<b>14,463,519</b>	<b>100</b>

資料:総合政策部財政課「地方財政情報調査」

## 3 水道事業損益計算書

(単位:円)

区 分	平成27年度	平成28年度	平成29年度	平成30年度	令和元年度
1. 営 業 収 益	747,460,249	751,216,965	747,187,454	730,903,392	719,067,579
(1) 給 水 収 益	746,804,199	750,473,565	746,264,804	730,028,442	718,107,979
(2) 受 託 工 事 収 益					
(3) そ の 他 の 営 業 収 益	656,050	743,400	922,650	874,950	959,600
2. 営 業 費 用	821,840,133	827,844,055	857,580,524	835,114,698	843,546,881
(1) 原 水 及 び 浄 水 費	426,694,446	428,187,886	430,785,444	411,951,944	421,294,872
(2) 配 水 及 び 給 水 費	63,170,875	58,491,050	69,383,571	64,697,303	65,129,152
(3) 受 託 工 事 費	-	-	-	-	-
(4) 総 係 費	72,869,573	72,254,200	82,519,482	76,519,414	74,142,515
(5) 減 価 償 却 費	252,395,933	253,696,616	258,363,968	262,235,516	266,160,549
(6) 資 産 減 耗 費	6,709,306	15,214,303	16,528,059	19,710,521	16,819,793
<b>営 業 利 益</b>	<b>△ 74,379,884</b>	<b>△ 76,627,090</b>	<b>△ 110,393,070</b>	<b>△ 104,211,306</b>	<b>△ 124,479,302</b>
3. 営 業 外 収 益	179,614,027	182,036,968	177,276,676	180,483,156	177,944,693
(1) 受 取 利 息 及 び 配 当 金	-	-	-	350	32
(2) 他 会 計 補 助 金	9,070,250	8,759,478	8,962,160	8,644,428	7,985,769
(3) 長 期 前 受 金 戻 入	142,291,376	143,406,635	145,472,649	147,977,787	143,734,077
(4) 雑 収 益	28,252,401	29,870,855	22,841,867	23,860,591	26,224,815
4. 営 業 外 費 用	31,976,061	28,241,806	24,582,270	21,182,431	18,733,877
(1) 支 払 利 息 及 び 企 業 債 取 扱 諸 費	31,976,061	28,228,527	24,545,833	21,101,087	18,622,519
(2) 雑 支 出	0	13,279	36,437	81,344	111,358
<b>経 常 利 益</b>	<b>73,258,082</b>	<b>77,168,072</b>	<b>42,301,336</b>	<b>55,089,419</b>	<b>34,731,514</b>
5. 特 別 利 益	21,936	0	1,926	0	29,992
(1) 固 定 資 産 売 却 益	-	-	-	-	-
(2) 過 年 度 損 益 修 正 益	21,936	0	1,926	0	29,992
6. 特 別 損 失	20,365,895	20,641,950	21,402,617	20,590,743	134,726
(1) 過 年 度 損 益 修 正 損	93,452	369,507	1,130,174	318,300	134,726
(2) そ の 他 特 別 損 失	20,272,443	20,272,443	20,272,443	20,272,443	0
<b>当 年 度 純 利 益</b>	<b>52,914,123</b>	<b>56,526,122</b>	<b>20,900,645</b>	<b>34,498,676</b>	<b>34,626,780</b>

資料：大阪広域水道企業団 熊取水道センター

## 4 水道事業貸借対照表

(単位:円)

区 分	平成27年度	平成28年度	平成29年度	平成30年度	令和元年度
1. 固 定 資 産	7,419,888,661	7,465,881,064	7,494,353,395	7,621,917,402	7,684,177,067
(1) 有 形 固 定 資 産	7,402,147,824	7,451,630,656	7,483,593,416	7,614,647,852	7,680,397,946
(2) 無 形 固 定 資 産	17,740,837	14,250,408	10,759,979	7,269,550	3,779,121
(3) 投 資	-	-	-	-	-
2. 流 動 資 産	645,883,973	634,999,928	585,454,430	701,144,932	651,114,852
(1) 現 金 預 金	587,006,497	578,505,100	535,611,436	592,778,322	536,024,950
(2) 未 収 金	58,348,946	55,952,588	50,075,594	107,584,350	109,741,302
(3) 有 価 証 券	0	0	0	0	0
(4) 貯 蔵 品	478,530	492,240	437,320	782,260	648,600
(5) 前 払 金	0	0	0	0	4,700,000
(6) その他の流動資産	50,000	50,000	50,000	0	0
<b>資 産 合 計</b>	<b>8,065,772,634</b>	<b>8,100,880,992</b>	<b>8,079,807,825</b>	<b>8,323,062,334</b>	<b>8,335,291,919</b>
3. 固 定 負 債	1,226,649,629	1,215,191,719	1,211,317,565	1,311,996,165	1,344,865,348
(1) 企 業 債 金	1,181,130,297	1,141,078,268	1,103,551,402	1,183,957,559	1,215,703,559
(2) 引 当 金	45,519,332	74,113,451	107,766,163	128,038,606	129,161,789
4. 流 動 負 債	263,108,286	292,333,322	269,629,575	328,041,782	262,882,020
(1) 企 業 債 金	129,984,490	131,952,029	128,226,866	124,593,843	131,254,000
(2) 未 払 金	81,815,122	93,841,849	90,976,359	194,697,075	122,277,704
(3) 前 受 金	819,925	725,805	586,785	569,355	608,985
(4) 引 当 金	8,066,735	8,208,739	7,184,565	7,556,509	8,491,331
(5) その他の流動負債	42,422,014	57,604,900	42,655,000	625,000	250,000
5. 繰 延 収 益	3,743,508,365	3,673,523,475	3,628,127,564	3,647,792,590	3,653,685,974
(1) 長 期 前 受 金	3,743,508,365	3,673,523,475	3,628,127,564	3,647,792,590	3,653,685,974
<b>負 債 合 計</b>	<b>5,233,266,280</b>	<b>5,181,048,516</b>	<b>5,109,074,704</b>	<b>5,287,830,537</b>	<b>5,261,433,342</b>
6. 資 本 金	882,900,000	913,700,000	2,286,924,727	2,356,924,727	2,400,924,727
(1) 自 己 資 本 金	882,900,000	913,700,000	2,286,924,727	2,356,924,727	2,400,924,727
7. 剰 余 金	1,949,606,354	2,006,132,476	683,808,394	678,307,070	672,933,850
(1) 資 本 剰 余 金	478,603,610	478,603,610	478,603,610	478,603,610	478,603,610
(2) 利 益 剰 余 金	1,471,002,744	1,527,528,866	205,204,784	199,703,460	194,330,240
(3) 欠 損 金	-	-	-	-	-
<b>資 本 合 計</b>	<b>2,832,506,354</b>	<b>2,919,832,476</b>	<b>2,970,733,121</b>	<b>3,035,231,797</b>	<b>3,073,858,577</b>
<b>負 債 資 本 合 計</b>	<b>8,065,772,634</b>	<b>8,100,880,992</b>	<b>8,079,807,825</b>	<b>8,323,062,334</b>	<b>8,335,291,919</b>

資料:大阪広域水道企業団 熊取水道センター

## 5 下水道事業会計決算額

## (1) 下水道事業損益計算書

区 分	平成30年度	令和元年度
1. 営 業 収 益	488,904,971	<b>487,031,765</b>
(1) 下 水 道 使 用 料	478,328,778	<b>477,166,508</b>
(2) 雨 水 処 理 負 担 金	10,290,793	<b>9,488,617</b>
(3) そ の 他 営 業 収 益	285,400	<b>376,640</b>
2. 営 業 費 用	904,944,950	<b>922,889,490</b>
(1) 管 渠 費	56,748,206	<b>55,834,507</b>
(2) 総 係 費	63,989,793	<b>76,374,704</b>
(3) 流 域 下 水 道 管 理 費	141,260,943	<b>142,888,027</b>
(4) 減 価 償 却 費	641,467,334	<b>647,065,594</b>
(5) 資 産 減 耗 費	1,478,674	<b>726,658</b>
<b>営 業 利 益</b>	<b>△ 416,039,979</b>	<b>△ 435,857,725</b>
3. 営 業 外 収 益	571,080,550	<b>585,466,042</b>
(1) 他 会 計 補 助 金	166,551,203	<b>173,127,120</b>
(2) 長 期 前 受 金 戻 入	398,852,227	<b>401,972,152</b>
(3) 雑 収 益	5,677,120	<b>10,366,770</b>
4. 営 業 外 費 用	123,845,935	<b>112,496,619</b>
(1) 支 払 利 息 及 び 企 業 債 取 扱 諸 費	123,268,824	<b>109,786,312</b>
(2) 雑 支 出	577,111	<b>2,710,307</b>
<b>経 常 利 益</b>	<b>31,194,636</b>	<b>37,111,698</b>
5. 特 別 利 益	19,144,907	<b>9,349,552</b>
(1) 過 年 度 損 益 修 正 益	19,144,907	<b>9,349,552</b>
6. 特 別 損 失	5,362,499	<b>5,260,540</b>
(1) 過 年 度 損 益 修 正 損	472,697	<b>5,260,540</b>
(2) そ の 他 特 別 損 失	4,889,802	<b>0</b>
<b>当 年 度 純 利 益</b>	<b>44,977,044</b>	<b>41,200,710</b>

## (2) 下水道事業貸借対照表

区 分	平成30年度	令和元年度
1. 固 定 資 産	17,646,550,052	<b>17,422,859,170</b>
(1) 有 形 固 定 資 産	16,234,426,468	<b>16,048,966,079</b>
(2) 無 形 固 定 資 産	1,412,123,584	<b>1,373,893,091</b>
2. 流 動 資 産	282,474,211	<b>276,870,604</b>
(1) 現 金 預 金	205,587,020	<b>207,987,360</b>
(2) 未 収 金	70,887,191	<b>68,883,244</b>
(3) 前 払 金	6,000,000	<b>0</b>
<b>資 産 合 計</b>	<b>17,929,024,263</b>	<b>17,699,729,774</b>
3. 固 定 負 債	5,334,045,198	<b>5,127,465,739</b>
(1) 企 業 債	5,330,465,978	<b>5,119,055,140</b>
(2) 引 当 金	3,579,220	<b>8,410,599</b>
4. 流 動 負 債	804,854,393	<b>750,828,355</b>
(1) 企 業 債	579,169,161	<b>577,654,615</b>
(2) 未 払 金	218,127,202	<b>165,973,294</b>
(3) 引 当 金	5,075,390	<b>6,251,686</b>
(4) そ の 他 流 動 負 債	2,482,640	<b>948,760</b>
5. 繰 延 収 益	10,384,825,777	<b>10,235,033,812</b>
(1) 長 期 前 受 金	10,384,825,777	<b>10,235,033,812</b>
<b>負 債 合 計</b>	<b>16,523,725,368</b>	<b>16,113,327,906</b>
6. 資 本 金	1,300,205,491	<b>1,440,107,754</b>
(1) 資 本 金	1,300,205,491	<b>1,440,107,754</b>
7. 剰 余 金	105,093,404	<b>146,294,114</b>
(1) 資 本 剰 余 金	60,116,360	<b>60,116,360</b>
(2) 利 益 剰 余 金	44,977,044	<b>86,177,754</b>
<b>資 本 合 計</b>	<b>1,405,298,895</b>	<b>1,586,401,868</b>
<b>負 債 資 本 合 計</b>	<b>17,929,024,263</b>	<b>17,699,729,774</b>

## 6 国民健康保険事業特別会計歳入歳出決算額

(歳 入)

(単位：円)

区 分	平成27年度	平成28年度	平成29年度	平成30年度	令和元年度
国民健康保険料	1,147,342,687	1,212,462,750	1,043,517,947	1,015,059,208	<b>1,059,534,698</b>
一部負担金	0	0	0	—	—
国庫支出金	1,139,291,233	1,213,196,391	1,098,314,076	—	<b>1,671,000</b>
療養給付費交付金	133,819,000	88,342,215	47,356,572	—	—
前期高齢者交付金	1,752,190,411	1,578,889,057	1,875,463,564	—	—
府支出金	307,237,403	298,167,344	270,511,495	3,853,258,202	<b>3,636,009,888</b>
共同事業交付金	1,146,714,179	1,220,652,400	1,136,632,453	—	—
繰入金	414,117,747	408,204,362	360,489,108	351,239,052	<b>389,463,924</b>
繰越金	0	0	63,526,043	141,399,101	<b>39,865,642</b>
その他の収入	2,331,667	10,058,626	8,773,689	5,364,242	<b>7,401,726</b>
<b>合 計</b>	<b>6,043,044,327</b>	<b>6,029,973,145</b>	<b>5,904,584,947</b>	<b>5,366,319,805</b>	<b>5,133,946,878</b>

(歳 出)

(単位：円)

区 分	平成27年度	平成28年度	平成29年度	平成30年度	令和元年度
総務費	66,164,104	69,749,911	76,310,318	70,486,823	<b>79,510,352</b>
保険給付費	3,768,582,249	3,628,347,521	3,516,176,120	3,717,340,908	<b>3,523,699,876</b>
後期高齢者支援金等	637,531,266	617,522,208	611,071,961	—	—
前期高齢者納付金等	448,533	456,347	2,194,709	—	—
老人保健拠出金	19,964	15,686	9,982	—	—
介護納付金	221,310,758	209,917,695	204,649,825	—	—
共同事業拠出金	1,287,298,819	1,300,197,811	1,260,617,140	—	—
国民健康保険事業費納付金	—	—	—	1,362,485,911	<b>1,419,675,490</b>
保健事業費	59,925,370	60,986,544	60,500,230	59,573,925	<b>61,558,281</b>
公債費	0	0	0	0	<b>0</b>
諸支出金	47,374,546	30,124,481	31,655,561	56,657,596	<b>4,735,922</b>
基金積立金	0	0	0	59,909,000	<b>30,541</b>
前年度繰上充用金	3,517,616	49,128,898	0	0	<b>0</b>
<b>合 計</b>	<b>6,092,173,225</b>	<b>5,966,447,102</b>	<b>5,763,185,846</b>	<b>5,326,454,163</b>	<b>5,089,210,462</b>

資料：健康福祉部保険年金課

注)平成30年度から国保財政運営の都道府県単位化開始

## 7 後期高齢者医療特別会計歳入歳出決算額

(歳 入)

(単位:円)

区 分	平成27年度	平成28年度	平成29年度	平成30年度	令和元年度
後期高齢者医療保険料	361,781,192	387,786,264	427,829,169	449,819,684	<b>492,544,963</b>
使用料及び手数料	11,520	10,640	9,520	16,640	<b>13,040</b>
繰 入 金	113,567,549	119,506,928	127,146,084	131,905,663	<b>136,745,719</b>
国 庫 支 出 金	0	0	0	2,400,000	<b>0</b>
繰 越 金	2,523,118	2,597,062	2,353,219	2,480,382	<b>3,538,558</b>
諸 収 入	31,645	4,211	10,824	4,807	<b>4,902</b>
<b>合 計</b>	<b>477,915,024</b>	<b>509,905,105</b>	<b>557,348,816</b>	<b>586,627,176</b>	<b>632,847,182</b>

(歳 出)

(単位:円)

区 分	平成27年度	平成28年度	平成29年度	平成30年度	令和元年度
総 務 費	25,064,361	27,204,033	28,216,405	27,998,929	<b>27,787,235</b>
広域連合納付金	450,129,736	480,158,497	526,449,923	554,829,271	<b>601,539,331</b>
諸 支 出 金	123,865	189,356	202,106	260,418	<b>207,707</b>
予 備 費	0	0	0	0	<b>0</b>
<b>合 計</b>	<b>475,317,962</b>	<b>507,551,886</b>	<b>554,868,434</b>	<b>583,088,618</b>	<b>629,534,273</b>

資料 : 健康福祉部保険年金課

## 8 介護保険特別会計歳入歳出決算額

## (歳入)

(単位：円)

区 分	平成28年度	平成29年度	平成30年度	令和元年度
保 険 料	821,928,093	845,709,549	901,606,430	<b>902,709,527</b>
使用料及び手数料	62,720	66,520	71,920	<b>51,000</b>
国庫支出金	567,677,341	624,444,006	638,339,024	<b>687,246,173</b>
支払基金交付金	784,265,585	849,237,232	840,812,269	<b>882,796,478</b>
府支出金	407,863,349	431,862,404	443,172,569	<b>469,397,746</b>
財産収入	46,250	4,000	115,741	<b>122,164</b>
寄附金	-	-	-	-
繰入金	471,971,197	500,776,891	505,513,076	<b>541,702,729</b>
繰越金	28,424,395	62,943,301	67,269,229	<b>26,950,937</b>
町債	-	-	-	-
諸収入	1,577,703	3,448,941	1,416,271	<b>357,366</b>
<b>合 計</b>	<b>3,083,816,633</b>	<b>3,318,492,844</b>	<b>3,398,316,529</b>	<b>3,511,334,120</b>

## (歳出)

(単位：円)

区 分	平成28年度	平成29年度	平成30年度	令和元年度
総 務 費	100,975,551	110,132,841	95,498,784	<b>97,867,261</b>
保 険 給 付 費	2,826,642,831	2,955,539,032	3,059,565,706	<b>3,192,967,703</b>
財産安定化基金拠出金	-	-	-	-
地域支援事業費	63,482,083	117,373,034	147,559,272	<b>152,959,960</b>
基金積立金	9,029,095	59,207,143	53,384,261	<b>48,641,308</b>
公 債 費	-	-	-	-
諸 支 出 金	20,743,772	8,971,565	15,357,569	<b>2,511,000</b>
<b>合 計</b>	<b>3,020,873,332</b>	<b>3,251,223,615</b>	<b>3,371,365,592</b>	<b>3,494,947,232</b>

資料：健康福祉部介護保険課介護保険グループ

## 1 本会議開催状況(令和2年)

会 議	会 期	会 期 日 数	会 議 日 数	付 議 事 件									議 案 合 計
				町 長 提 案					議 会 提 案				
				条 例	予 算	決 算	そ の 他 の 事 件	専 決 処 分 法 179	条 例	意 見 書	決 議	規 則 そ の 他 (請願含む)	
定	3月 3月4日 ～ 3月27日	24	4	9	15	-	7	1	-	2	-	1	35
	6月 6月11日 ～ 6月24日	14	4	0	2	-	21	6	2	1	-	-	32
例	9月 9月8日 ～ 10月2日	25	4	6	6	7	9	-	-	3	-	-	31
	12月 12月3日 ～ 12月17日	15	4	7	7	-	4	-	1	2	-	1	22
会	小 計	78	16	22	30	7	41	7	3	8	0	2	120
臨 時 会	第 一 回	4月21日	1	1	-	2	-	-	1	-	-	-	3
	第 二 回	7月7日	1	1	-	1	-	-	-	-	-	-	1
	第 三 回	11月27日	1	1	1	1	-	-	1	-	-	-	3
	小 計	3	3	1	4	0	0	2	0	0	0	0	7
<b>合 計</b>		<b>81</b>	<b>19</b>	<b>23</b>	<b>34</b>	<b>7</b>	<b>41</b>	<b>9</b>	<b>3</b>	<b>8</b>	<b>0</b>	<b>2</b>	<b>127</b>

資料:議会事務局



## 2 選挙人名簿登録者数の状況

(各年 3月定時登録日現在)

年 次	総 数	男	女
平成22年	35,506	17,080	18,426
23	35,591	17,123	18,468
24	35,496	17,018	18,478
25	35,431	16,996	18,435
26	35,377	16,955	18,422
27	35,365	16,916	18,449
28	35,269	16,817	18,452
29	36,297	17,405	18,892
30	36,296	17,416	18,880
31	36,202	17,361	18,841
令和2年	36,132	17,304	18,828
<b>3</b>	<b>35,971</b>	<b>17,150</b>	<b>18,821</b>

資料:選挙管理委員会

## 3 投票区・地区別登録者数

(令和3年3月1日現在、単位:人)

投票区	地区名	男	女	計
1	小高	392	412	804
	久保	124	133	257
	緑ヶ丘	243	274	517
	つばさヶ丘	269	282	551
	つばさヶ丘	462	486	948
	つばさヶ丘	234	236	470
	つばさヶ丘	371	388	759
	計	2,095	2,211	4,306
2	小大	807	855	1,662
	五ヶ丘	536	510	1,046
	計	391	423	814
	計	1,734	1,788	3,522
3	七ヶ丘	904	967	1,871
	計	135	147	282
	計	1,039	1,114	2,153
4	和成	144	164	308
	朝関	66	70	136
	空国	745	749	1,494
	計	309	291	600
	計	1,264	1,274	2,538
5	五翠	1,167	1,279	2,446
	松苑	322	346	668
	計	1,489	1,625	3,114
6	大久保1区	58	64	122
	大久保4区	239	255	494
	大久保5区	68	84	152
	大久保6区	637	780	1,417
	大久保7区	234	247	481
	大泉陽ヶ丘	108	121	229
	水荘園	189	202	391
	サニハイツ	93	114	207
	計	1,626	1,867	3,493
7	野大	518	547	1,065
	紺原	190	233	423
	桜屋	335	321	656
	新松が野	472	507	979
	風丘	338	392	730
	計	129	150	279
	計	1,982	2,150	4,132
8	大久保2区	600	700	1,300
	大久保3区	476	500	976
	青池の	484	566	1,050
	グリーンヒル	165	166	331
	計	294	341	635
	計	2,019	2,273	4,292
9	希自	930	1,067	1,997
	若望	508	566	1,074
	が丘	610	670	1,280
	計	2,048	2,303	4,351
10	東長	201	245	446
	美和	262	380	642
	公社	293	344	637
	熊熊	157	185	342
	計	913	1,154	2,067
11	山の手	707	810	1,517
	山の	234	252	486
	計	941	1,062	2,003
	合計	17,150	18,821	35,971

資料:選挙管理委員会

## 4 選挙の状況

## 衆議院議員選挙(比例代表)

執行年月日	当日有権者数(人)			投票者数(人)			投票率(%)		
	総数	男	女	総数	男	女	総数	男	女
平成15年11月9日	34,204	16,511	17,693	19,289	9,398	9,891	56.39	56.92	55.90
平成17年9月11日	34,730	16,705	18,025	23,331	11,155	12,176	67.18	66.78	67.55
平成21年8月30日	35,368	17,009	18,359	24,283	11,761	12,522	68.66	69.15	68.21
平成24年12月16日	35,331	16,926	18,405	21,654	10,598	11,056	61.29	62.61	60.07
平成26年12月14日	35,292	16,877	18,415	19,166	9,378	9,788	54.31	55.57	53.15
平成29年10月22日	36,155	17,329	18,826	18,483	8,997	9,486	51.12	51.92	50.39

資料:選挙管理委員会

## 衆議院議員選挙(小選挙区)

執行年月日	当日有権者数(人)			投票者数(人)			投票率(%)		
	総数	男	女	総数	男	女	総数	男	女
平成15年11月9日	34,190	16,505	17,685	19,285	9,398	9,887	56.41	56.94	55.91
平成17年9月11日	34,709	16,695	18,014	23,330	11,155	12,175	67.22	66.82	67.59
平成21年8月30日	35,368	17,009	18,359	24,282	11,760	12,522	68.66	69.14	68.21
平成24年12月16日	35,331	16,926	18,405	21,658	10,601	11,057	61.30	62.63	60.08
平成26年12月14日	35,292	16,877	18,415	19,171	9,381	9,790	54.32	55.58	53.16
平成29年10月22日	36,155	17,329	18,826	18,481	8,995	9,486	51.12	51.91	50.39

資料:選挙管理委員会

## 参議院議員選挙(比例代表)

執行年月日	当日有権者数(人)			投票者数(人)			投票率(%)		
	総数	男	女	総数	男	女	総数	男	女
平成10年7月12日	31,694	15,331	16,363	18,965	9,052	9,913	59.84	59.04	60.58
平成13年7月29日	33,394	16,155	17,239	16,653	8,045	8,608	49.87	49.80	49.93
平成16年7月11日	34,460	16,595	17,865	17,696	8,656	9,040	51.35	52.16	50.60
平成19年7月29日	35,210	16,980	18,230	21,448	10,352	11,096	60.91	60.97	60.87
平成22年7月11日	35,453	17,034	18,419	20,256	9,901	10,355	57.13	58.12	56.22
平成25年7月21日	35,353	16,919	18,434	18,833	9,257	9,576	53.27	54.71	51.95
平成28年7月10日	36,231	17,327	18,904	18,836	9,214	9,622	51.99	53.18	50.90
令和元年7月21日	36,087	17,283	18,804	17,355	8,504	8,851	48.09	49.20	47.07

資料:選挙管理委員会

## 参議院議員選挙(選挙区)

執行年月日	当日有権者数(人)			投票者数(人)			投票率(%)		
	総数	男	女	総数	男	女	総数	男	女
平成10年7月12日	31,694	15,331	16,363	18,965	9,052	9,913	59.84	59.04	60.58
平成13年7月29日	33,386	16,152	17,234	16,653	8,045	8,608	49.88	49.81	49.95
平成16年7月11日	34,442	16,588	17,854	17,692	8,655	9,037	51.37	52.18	50.62
平成19年7月29日	35,210	16,980	18,230	21,447	10,351	11,096	60.91	60.96	60.87
平成22年7月11日	35,453	17,034	18,419	20,256	9,901	10,355	57.13	58.12	56.22
平成25年7月21日	35,353	16,919	18,434	18,834	9,258	9,576	53.27	54.72	51.95
平成28年7月10日	36,231	17,327	18,904	18,841	9,215	9,626	52.00	53.18	50.92
令和元年7月21日	36,087	17,283	18,804	17,356	8,505	8,851	48.09	49.21	47.07

資料:選挙管理委員会

## 最高裁判所裁判官国民審査

執行年月日	当日有権者数(人)			投票者数(人)			投票率(%)		
	総数	男	女	総数	男	女	総数	男	女
平成15年11月9日	34,190	16,505	17,685	18,629	9,108	9,521	54.49	55.18	53.84
平成17年9月11日	34,709	16,695	18,014	22,409	10,747	11,662	64.56	64.37	64.74
平成21年8月30日	35,338	16,995	18,343	23,178	11,240	11,938	65.59	66.14	65.08
平成24年12月16日	35,309	16,915	18,394	20,651	10,115	10,536	58.49	59.80	57.28
平成26年12月14日	35,271	16,868	18,403	18,203	8,931	9,272	51.61	52.95	50.38
平成29年10月22日	36,137	17,321	18,816	18,163	8,848	9,315	50.26	51.08	49.51

資料:選挙管理委員会

## 府知事選挙

執行年月日	当日有権者数(人)			投票者数(人)			投票率(%)		
	総数	男	女	総数	男	女	総数	男	女
平成7年4月9日	28,781	13,880	14,901	17,063	8,076	8,987	59.29	58.18	60.31
平成11年4月11日	31,716	15,340	16,376	18,504	8,718	9,786	58.34	56.83	59.76
平成12年2月6日	32,482	15,770	16,712	15,269	7,406	7,863	47.01	46.96	47.05
平成16年2月1日	34,008	16,407	17,601	13,366	6,522	6,844	39.30	39.75	38.88
平成20年1月27日	35,067	16,896	18,171	20,363	9,677	10,686	58.07	57.27	58.81
平成23年11月27日	35,142	16,845	18,297	17,904	8,712	9,192	50.95	51.72	50.24
平成27年11月22日	34,911	16,641	18,270	15,649	7,693	7,956	44.83	46.23	43.55
平成31年4月7日	35,659	17,049	18,610	16,829	8,200	8,629	47.19	48.10	46.37

資料:選挙管理委員会

## 府議会議員選挙

執行年月日	当日有権者数(人)			投票者数(人)			投票率(%)		
	総数	男	女	総数	男	女	総数	男	女
平成11年4月11日	31,716	15,340	16,376	18,501	8,718	9,783	58.33	56.83	59.74
平成13年6月10日 (補欠)	32,832	15,852	16,980	12,637	5,945	6,692	38.49	37.50	39.41
平成15年4月13日	33,461	16,132	17,329	12,240	5,866	6,374	36.58	36.36	36.78
平成19年4月8日	35,262	17,007	18,255	無投票			無投票		
平成23年4月10日	35,077	16,846	18,231	16,633	8,004	8,629	47.42	47.51	47.33
平成27年4月12日	34,834	16,615	18,219	14,108	6,902	7,206	40.50	41.54	39.55
平成31年4月7日	35,658	17,048	18,610	16,608	8,119	8,489	46.58	47.62	45.62

資料:選挙管理委員会

注)無投票の場合の当日有権者は、選挙時登録者数である。

## 町長選挙

執行年月日	当日有権者数(人)			投票者数(人)			投票率(%)		
	総数	男	女	総数	男	女	総数	男	女
平成7年7月23日	29,175	14,083	15,092	18,302	8,521	9,781	62.73	60.51	64.81
平成11年7月25日	32,716	15,858	16,858	無投票			無投票		
平成15年7月27日	33,723	16,259	17,464	11,127	5,302	5,825	33.00	32.61	33.35
平成19年7月29日	34,865	16,800	18,065	20,860	10,047	10,813	59.83	59.80	59.86
平成20年1月27日	35,040	16,884	18,156	20,228	9,613	10,615	57.73	56.94	58.47
平成24年1月22日	35,532	17,040	18,492	無投票			無投票		
平成28年1月24日	34,969	16,652	18,317	16,933	8,071	8,862	48.42	48.47	48.38
令和2年1月19日	35,859	17,173	18,686	11,878	5,763	6,115	33.12	33.56	32.73

資料:選挙管理委員会

注)無投票の場合の当日有権者は、選挙時登録者数である。

## 町議会議員選挙

執行年月日	当日有権者数(人)			投票者数(人)			投票率(%)		
	総数	男	女	総数	男	女	総数	男	女
平成11年4月25日	31,707	15,334	16,373	20,411	9,453	10,958	64.37	61.65	66.93
平成15年4月27日	33,465	16,130	17,335	18,797	8,709	10,088	56.17	53.99	58.19
平成19年4月22日	34,651	16,666	17,985	18,967	8,845	10,122	54.74	53.07	56.28
平成20年1月27日 (補欠)	35,040	16,884	18,156	20,220	9,608	10,612	57.71	56.91	58.45
平成23年4月24日	35,064	16,838	18,226	18,238	8,553	9,685	52.01	50.80	53.14
平成27年4月26日	34,840	16,615	18,225	16,723	7,904	8,819	48.00	47.57	48.39
平成31年4月21日	35,655	17,050	18,605	16,976	8,039	8,937	47.61	47.15	48.04

資料:選挙管理委員会

注)無投票の場合の当日有権者は、選挙時登録者数である。

## 1 歴代町(村)長

	氏 名	就 任 年 月 日	退 職 年 月 日
初代村長	原 勝 造	明 治 22 年 5 月 9 日	明 治 34 年 6 月 29 日
2代 "	原 定 吉	明 治 34 年 7 月 3 日	明 治 36 年 4 月 15 日
3代 "	義 本 一	明 治 36 年 4 月 20 日	明 治 38 年 8 月 15 日
4代 "	原 勝 造	明 治 38 年 9 月 1 日	大 正 5 年 1 月 28 日
5代 "	小 川 種次郎	大 正 5 年 2 月 24 日	大 正 7 年 7 月 10 日
村長代理	七 里 英 雄	大 正 8 年 2 月 3 日	大 正 8 年 3 月 25 日
6代村長	西 田 弥 蔵	大 正 8 年 3 月 25 日	大 正 12 年 11 月 18 日
7代 "	義 本 一	大 正 13 年 9 月 20 日	昭 和 8 年 6 月 8 日
8代 "	田 中 小三良	昭 和 8 年 11 月 15 日	昭 和 9 年 6 月 20 日
9代 "	義 本 新 一	昭 和 9 年 6 月 21 日	昭 和 11 年 1 月 28 日
10代 "	義 本 一	昭 和 11 年 4 月 22 日	昭 和 17 年 10 月 27 日
11代 "	田 宮 馨二郎	昭 和 17 年 11 月 25 日	昭 和 19 年 10 月 19 日
12代 "	中 香 苗	昭 和 19 年 10 月 20 日	昭 和 21 年 10 月 31 日
13代 "	澤 野 義 教	昭 和 21 年 11 月 18 日	昭 和 22 年 4 月 6 日
14代 "	坂 上 健太郎	昭 和 22 年 4 月 6 日	昭 和 25 年 12 月 22 日
15代 "	下 中 利太郎	昭 和 26 年 1 月 31 日	昭 和 31 年 6 月 11 日
初代町長			
2代 "	中 克 人	昭 和 31 年 7 月 23 日	昭 和 33 年 12 月 31 日
3代 "	阪 上 政 進	昭 和 34 年 2 月 22 日	昭 和 46 年 2 月 21 日
4代 "	下 中 忠 一	昭 和 46 年 2 月 22 日	昭 和 50 年 2 月 21 日
5代 "	道 明 栄 一	昭 和 50 年 2 月 22 日	昭 和 58 年 7 月 1 日
6代 "	下 中 融	昭 和 58 年 8 月 7 日	平 成 7 年 8 月 6 日
7代 "	上 垣 正 純	平 成 7 年 8 月 7 日	平 成 19 年 12 月 19 日
8代 "	中 西 誠	平 成 20 年 1 月 27 日	平 成 28 年 1 月 26 日
現 "	藤 原 敏 司	平 成 28 年 1 月 27 日	現 在

## 2 歴代助役

	氏 名	就 任 年 月 日	退 職 年 月 日
初 代	中 謙一郎	明治22年 6月 30日	明治22年 7月 19日
2 代	北 川 甚三郎	明治22年 8月 6日	明治22年 11月 9日
3 代	義 本 茂一郎	明治22年 9月 12日	明治25年 3月 23日
4 代	中 謙一郎	明治26年 4月 6日	明治27年 10月 8日
5 代	北 川 甚三郎	明治27年 11月 16日	明治30年 3月 31日
6 代	東 作栄茂	明治30年 7月 5日	明治34年 7月 4日
7 代	吉 川 丈之進	明治34年 7月 18日	明治38年 1月 31日
8 代	原 勝 造	明治38年 1月 31日	明治38年 8月 31日
9 代	中 林 孫次郎	明治38年 9月 1日	大正 5年 2月 29日
10 代	田 宮 市 造	大正 5年 4月 14日	大正 7年 12月 21日
11 代	中 尾 廣 松	大正10年 10月 27日	大正11年 12月 25日
12 代	藤 原 清 蔵	大正12年 9月 17日	昭和 6年 9月 12日
13 代	田 中 小三良	昭和 6年 9月 17日	昭和 8年 11月 14日
14 代	西 川 伊三郎	昭和 9年 9月 18日	昭和10年 8月 31日
15 代	金 田 松四郎	昭和11年 1月 25日	昭和11年 12月 31日
16 代	阪 上 正 平	昭和12年 1月 18日	昭和17年 5月 25日
17 代	田 宮 馨二郎	昭和17年 5月 26日	昭和17年 11月 25日
18 代	阪 上 政 進	昭和18年 4月 17日	昭和21年 11月 28日
19 代	澤 野 義 教	昭和22年 4月 11日	昭和26年 4月 10日
20 代	田 中 栄	昭和26年 4月 14日	昭和31年 5月 27日
21 代	阪 上 章太郎	昭和42年 9月 13日	昭和46年 9月 12日
22 代	道 明 栄 一	昭和46年 12月 24日	昭和49年 10月 14日
23 代	岸 本 政 雄	昭和50年 4月 1日	昭和52年 9月 30日
24 代	田 中 健 治	昭和53年 4月 3日	昭和55年 3月 31日
25 代	阪 口 栄之丞	昭和55年 4月 1日	昭和55年 6月 11日
26 代	郡 弘	昭和55年 10月 1日	昭和57年 9月 30日
27 代	葭 矢 忠	昭和57年 10月 1日	昭和59年 9月 30日
28 代	濱之上 友三郎	昭和59年 10月 1日	昭和61年 9月 30日
29 代	柴 原 盛 哉	昭和61年 10月 1日	昭和63年 9月 30日

	氏 名	就 任 年 月 日	退 職 年 月 日
30 代	成 相 成 悦	昭和63年 10月 1日	平成 3年 3月 31日
31 代	酒 本 毅	平成 3年 4月 1日	平成 5年 3月 31日
32 代	沢 村 功	平成 5年 4月 1日	平成 7年 3月 31日
33 代	西 川 猛	平成 6年 4月 1日	平成 8年 6月 30日
34 代	角 善 啓	平成 7年 4月 1日	平成 9年 3月 31日
35 代	上 田 達 也	平成 9年 4月 1日	平成11年 3月 31日
36 代	川 崎 英 人	平成11年 4月 1日	平成13年 3月 31日
37 代	鈴 木 博 史	平成13年 4月 1日	平成15年 3月 31日
38 代	西 田 昌 弘	平成15年 4月 1日	平成17年 3月 31日
39 代	室 井 俊 一	平成17年 4月 1日	平成19年 3月 31日
40 代	川 畑 修 孝	平成18年 7月 1日	平成19年 3月 31日



## 3 歴代副町長

	氏 名	就 任 年 月 日	退 職 年 月 日
初 代	川 畑 修 孝	平成19年 4月 1日	平成20年 3月 31日
2 代	清 水 正 弘	平成20年 4月 1日	平成28年 1月 26日
3 代	中 尾 清 彦	平成28年 3月 1日	令和 2年 2月 29日
現副町長	南 和 仁	令和 2年 4月 1日	現 在

## 4 歴代収入役

	氏 名	就 任 年 月 日	退 職 年 月 日
初 代	根 来 助 治 郎	明治22年 7月 18日	明治37年 3月 27日
2 代	田 中 小 三 良	明治37年 4月 20日	明治40年 3月 31日
3 代	七 里 興 藏	明治40年 4月 1日	明治41年 3月 31日
4 代	義 本 新 一	明治41年 4月 1日	大正 5年 3月 8日
5 代	山 本 政 吉	大正 5年 3月 17日	大正 5年 4月 20日
6 代	根 来 猪 之 助	大正 5年 5月 23日	大正 7年 4月 30日
7 代	中 尾 廣 松	大正 7年 6月 3日	大正11年 10月 27日
8 代	田 中 栄 太 郎	大正11年 11月 2日	大正14年 11月 1日
9 代	西 川 伊 三 郎	大正15年 1月 10日	昭和 9年 9月 18日
10 代	阪 上 正 平	昭和 9年 9月 18日	昭和12年 1月 18日
11 代	阪 上 政 進	昭和12年 1月 18日	昭和18年 4月 17日
12 代	中 西 種 藏	昭和18年 4月 17日	昭和21年 11月 25日
13 代	義 本 正 四 郎	昭和21年 11月 25日	昭和25年 11月 24日
14 代	阪 上 伝 右 衛 門	昭和25年 11月 25日	昭和29年 11月 24日
15 代	阪 上 力 松	昭和30年 9月 17日	昭和46年 9月 16日
16 代	岸 本 政 雄	昭和46年 12月 22日	昭和50年 3月 31日
17 代	北 本 善 男	昭和50年 4月 1日	平成 3年 3月 31日
18 代	澤 久	平成 3年 4月 1日	平成 9年 3月 31日
19 代	古 谷 秀 親	平成 9年 4月 1日	平成14年 9月 30日
20 代	阪 上 兼 美	平成14年 10月 1日	平成18年 3月 31日

## 5 歴代議長

	氏 名	就 任 年 月 日	退 職 年 月 日
初 代	月 岡 常 吉	昭 和 22 年 5 月 9 日	昭 和 26 年 4 月 30 日
2 代	中 谷 甚 造	昭 和 26 年 5 月 4 日	昭 和 30 年 4 月 30 日
3 代	西 川 清	昭 和 30 年 5 月 4 日	昭 和 34 年 2 月 15 日
4 代	甲 田 儀 左 五 門	昭 和 34 年 3 月 12 日	昭 和 34 年 4 月 30 日
5 代	谷 口 博 一	昭 和 34 年 5 月 8 日	昭 和 36 年 3 月 11 日
6 代	中 西 茂 一 郎	昭 和 36 年 3 月 16 日	昭 和 38 年 4 月 30 日
7 代	阪 上 勝	昭 和 38 年 5 月 8 日	昭 和 42 年 4 月 30 日
8 代	阪 上 勝	昭 和 42 年 5 月 8 日	昭 和 43 年 5 月 11 日
9 代	藤 木 福 伊	昭 和 43 年 5 月 11 日	昭 和 44 年 5 月 8 日
10 代	川 畑 兵 治 郎	昭 和 44 年 5 月 8 日	昭 和 46 年 4 月 30 日
11 代	川 畑 兵 治 郎	昭 和 46 年 5 月 7 日	昭 和 47 年 5 月 11 日
12 代	中 西 重 榮	昭 和 47 年 5 月 11 日	昭 和 50 年 4 月 30 日
13 代	中 西 福 太 郎	昭 和 50 年 5 月 8 日	昭 和 52 年 5 月 6 日
14 代	中 昭 治	昭 和 52 年 5 月 6 日	昭 和 53 年 5 月 8 日
15 代	山 本 茂	昭 和 53 年 5 月 8 日	昭 和 54 年 4 月 30 日
16 代	松 浪 利 雄	昭 和 54 年 5 月 8 日	昭 和 57 年 5 月 11 日
17 代	根 来 助 次	昭 和 57 年 5 月 11 日	昭 和 58 年 4 月 30 日
18 代	下 中 勇	昭 和 58 年 5 月 11 日	昭 和 60 年 5 月 13 日
19 代	阪 上 正 三	昭 和 60 年 5 月 13 日	昭 和 62 年 4 月 30 日
20 代	松 藤 昭 三	昭 和 62 年 5 月 13 日	平 成 元 年 5 月 15 日
21 代	中 昭 治	平 成 元 年 5 月 15 日	平 成 3 年 4 月 30 日
22 代	西 川 力	平 成 3 年 5 月 16 日	平 成 5 年 5 月 17 日
23 代	奥 野 弘 平	平 成 5 年 5 月 17 日	平 成 6 年 5 月 9 日
24 代	大 洞 良 徹	平 成 6 年 5 月 9 日	平 成 7 年 4 月 30 日
25 代	降 井 治	平 成 7 年 5 月 16 日	平 成 9 年 5 月 9 日
26 代	北 川 一	平 成 9 年 5 月 9 日	平 成 11 年 4 月 30 日
27 代	田 中 正 旗	平 成 11 年 5 月 17 日	平 成 13 年 5 月 17 日
28 代	藤 岡 義 男	平 成 13 年 5 月 17 日	平 成 15 年 4 月 30 日
29 代	鈴 木 実	平 成 15 年 5 月 16 日	平 成 17 年 5 月 17 日

	氏 名	就 任 年 月 日	退 職 年 月 日
30 代	大 村 敏 夫	平 成 17 年 5 月 17 日	平 成 19 年 4 月 30 日
31 代	藤 原 敏 司	平 成 19 年 5 月 16 日	平 成 21 年 5 月 29 日
32 代	奥 野 博 通	平 成 21 年 5 月 29 日	平 成 23 年 4 月 30 日
33 代	鈴 木 実	平 成 23 年 5 月 12 日	平 成 25 年 5 月 9 日
34 代	渡 辺 豊 子	平 成 25 年 5 月 9 日	平 成 27 年 4 月 30 日
35 代	重 光 俊 則	平 成 27 年 5 月 13 日	平 成 29 年 5 月 8 日
36 代	坂 上 巳 生 男	平 成 29 年 5 月 8 日	平 成 31 年 4 月 30 日
37 代	矢 野 正 憲	令 和 元 年 5 月 15 日	令 和 3 年 5 月 18 日
現 議 長	二 見 裕 子	令 和 3 年 5 月 18 日	現 在

## 6 歴代副議長

	氏 名	就 任 年 月 日	退 職 年 月 日
初 代	中 谷 甚 造	昭和22年5月9日	昭和26年4月30日
2 代	坂 上 喜 市 郎	昭和26年5月4日	昭和30年4月30日
3 代	坂 上 喜 市 郎	昭和30年5月4日	昭和34年4月30日
4 代	中 西 茂 一 郎	昭和34年5月8日	昭和36年3月16日
5 代	北 川 重 好	昭和36年3月16日	昭和38年4月30日
6 代	山 本 茂	昭和38年5月8日	昭和40年7月30日
7 代	北 川 重 好	昭和40年7月30日	昭和42年4月30日
8 代	中 西 福 太 郎	昭和42年5月8日	昭和43年5月11日
9 代	川 畑 兵 治 郎	昭和43年5月11日	昭和44年5月8日
10 代	中 野 久 雄	昭和44年5月8日	昭和45年5月8日
11 代	中 西 重 榮	昭和45年5月8日	昭和46年4月30日
12 代	中 西 重 榮	昭和46年5月7日	昭和47年5月11日
13 代	中 西 福 太 郎	昭和47年5月11日	昭和50年4月30日
14 代	中 昭 治	昭和50年5月8日	昭和52年5月6日
15 代	山 本 茂	昭和52年5月6日	昭和53年5月8日
16 代	西 口 敬 二	昭和53年5月8日	昭和54年4月30日
17 代	藤 原 大 治 郎	昭和54年5月8日	昭和57年5月11日
18 代	下 中 勇	昭和57年5月11日	昭和58年4月30日
19 代	松 藤 昭 三	昭和58年5月11日	昭和60年5月13日
20 代	西 口 敬 二	昭和60年5月13日	昭和62年4月30日
21 代	西 川 力	昭和62年5月13日	平成元年5月15日
22 代	中 川 重 良 衛	平成元年5月15日	平成3年4月30日
23 代	大 洞 良 徹	平成3年5月16日	平成5年5月17日
24 代	高 田 勝 美	平成5年5月17日	平成7年1月17日
25 代	宮 内 茂	平成7年1月30日	平成7年4月30日
26 代	坂 口 伊 佐 雄	平成7年5月16日	平成9年5月9日
27 代	岩 崎 賢 治	平成9年5月9日	平成11年4月30日
28 代	阿 部 正 信	平成11年5月17日	平成13年5月17日
29 代	義 本 元 彦	平成13年5月17日	平成15年4月30日

	氏 名	就 任 年 月 日	退 職 年 月 日
30 代	阿 部 正 信	平成15年5月16日	平成17年5月17日
31 代	坂 上 巳 生 男	平成17年5月17日	平成19年4月30日
32 代	渡 辺 豊 子	平成19年5月30日	平成21年5月29日
33 代	江 川 慶 子	平成21年5月29日	平成23年4月30日
34 代	白 間 泰 男	平成23年5月12日	平成25年5月9日
35 代	矢 野 正 憲	平成25年5月9日	平成27年4月30日
36 代	鱧 谷 陽 子	平成27年5月13日	平成29年5月8日
37 代	文 野 慎 治	平成29年5月8日	平成31年4月30日
38 代	二 見 裕 子	令和元年5月15日	令和3年5月18日
現 副 議 長	河 合 弘 樹	令和3年5月18日	現 在

## 7 町議会議員名簿

(令和3年3月31日現在)

議 席	氏 名	党 派	住 所
1	田中 圭介(たなか けいすけ)	無所属	熊取町紺屋2丁目6番10号
2	大林 隆昭(おおばやし たかあき)	無所属	熊取町七山3丁目865番地
3	浦川 佳浩(うらかわ よしひろ)	無所属	熊取町希望が丘2丁目8番19号
4	坂上 昌史(さかうえ まさふみ)	無所属	熊取町大久保中2丁目4番23号
5	田中 豊一(たなか とよかず)	大阪維新	熊取町朝代東2丁目8番5号
6	鱧谷 陽子(はもたに ようこ)	共産党	熊取町桜が丘1丁目11番6号
7	文野 慎治(ぶんの しんじ)	無所属	熊取町若葉2丁目3番5号
9	二見 裕子(ふたみ ひろこ)	公明党	熊取町朝代西4丁目16番2号
10	渡辺 豊子(わたなべ とよこ)	公明党	熊取町小谷北1丁目13番9号
11	河合 弘樹(かわい ひろき)	無所属	熊取町大宮2丁目5番14号
12	矢野 正憲(やの まさのり)	自民党	熊取町大久保中3丁目8番1号
13	江川 慶子(えがわ けいこ)	共産党	熊取町小垣内1丁目16番30号
14	坂上 巳生男(さかうえ みきお)	共産党	熊取町大久保中1丁目8番28号

## 8 官公署等一覧表

## 町関係

名 称	所 在 地	電 話
熊 取 町 役 場	野田一丁目1番1号	452-1001
総合保健福祉センター (熊取ふれあいセンター)	野田一丁目1番8号	452-6285
教育・子どもセンター	五門東二丁目3番5号	453-0600
熊取交流センター(煉瓦館)	五門西一丁目10番1号	453-0391
公民館(町民会館併設)	野田一丁目1番12号	452-6363
図 書 館	野田四丁目2714番地の1	451-2828
総合体育館(ひまわりドーム)	久保五丁目3番1号	453-5200
泉州南消防組合熊取消防署	野田一丁目1番19号	453-0119
大阪広域水道企業団熊取水道センター (希望が丘受水・配水場内)	希望が丘二丁目15番4号	452-0357
紺 屋 受 水 場	紺屋二丁目4番1号	452-0363
大 原 衛 生 公 苑	野田四丁目2063番地	452-3261
環 境 セ ン タ ー	久保2983番地の1	452-6200
斎 場	久保2983番地の1	452-6600
熊 取 永 楽 墓 苑	野田65番地の1	452-7676
中 央 小 学 校	野田二丁目2番1号	452-6464
西 小 学 校	大久保南一丁目1589番地	452-2961
南 小 学 校	朝代東四丁目16番1号	452-2971
北 小 学 校	希望が丘四丁目14番1号	453-4151
東 小 学 校	久保四丁目1306番地の1	453-1701
熊 取 中 学 校	五門東一丁目1番11号	452-0350
熊 取 北 中 学 校	希望が丘二丁目6番1号	453-3377
熊 取 南 中 学 校	大宮四丁目1049番地	452-7772
中 央 保 育 所	五門西二丁目14番14号	452-0009
東 保 育 所	久保二丁目1480番地の1	452-0310
西 保 育 所	大久保南一丁目1573番地	452-1200
北 保 育 所	希望が丘四丁目14番2号	453-0573
熊取町駅前観光案内所 (駅下にぎわい館)	大久保中一丁目17番1号	451-2572
老 人 福 祉 セ ン タ ー	野田一丁目1番15号	452-8639
中 央 学 童 保 育 所	野田二丁目26番2号	452-6166
東 学 童 保 育 所	久保五丁目3番2号	452-9196
西 学 童 保 育 所	大久保南一丁目1589番地	453-4900
南 学 童 保 育 所	朝代東四丁目16番10号	453-5969
北 学 童 保 育 所	希望が丘四丁目14番1号	453-7824



## 町内のその他の公共施設

名 称	所 在 地	電 話
京都大学複合原子力科学研究所	朝代西二丁目1010	451-2300
熊 取 郵 便 局	紺屋二丁目27-1	452-1808
熊 取 小 垣 内 郵 便 局	小垣内二丁目50-41	453-1800
熊 取 五 門 郵 便 局	五門西二丁目7-25	453-3905
熊 取 野 田 郵 便 局	美熊台一丁目4-1	453-6339
熊取ニュータウン郵便局	希望が丘三丁目6-12	452-0122

## 国・府関係

名 称	所 在 地	電 話
泉 佐 野 警 察 署	泉佐野市上町二丁目1-1	464-1234
泉 佐 野 税 務 署	〃 日根野3683-1	462-3471
佐 野 簡 易 裁 判 所	〃 上町一丁目4-5	462-0676
岸和田労働基準監督署	岸和田市岸城町23-16	431-3939
府民センタービル	〃 野田町三丁目13-2	439-3601
泉南府税事務所	〃 〃 〃	〃
岸和田土木事務所	〃 〃 〃	〃
大阪地方裁判所岸和田支部	〃 加守町四丁目27-2	441-2400
軽自動車検査協会	堺市山田二丁目190-3	072-273-1561
和泉自動車検査登録事務所	和泉市上代町官有地	050-5540-2060
泉 佐 野 保 健 所	泉佐野市上瓦屋583-1	462-7701
泉佐野公共職業安定所	〃 上町二丁目1-20	463-0565

## 9 町のあゆみ

昭和26年	11月	町制施行	昭和50年	3月	老人福祉センター完成
昭和27年	11月	熊取町教育委員会発足	4月	小学校区を3校区に分離し、町立小学校を中央小学校に改め、新たに西、南両小学校を新設開校	
昭和28年	3月	第2保育所新設			
	10月	町営住宅建築開始	昭和51年	3月	第6保育所新設
昭和29年	1月	野田(大原)地区に本町初の簡易水道建設開始	3月	清掃工場(ごみ焼却場)完成	
	3月	第3、第4保育所新設	3月	斎場(火葬場)完成	
昭和30年	8月	阪南3市2町(岸和田市、貝塚市、泉佐野市、田尻町、熊取町)合併問題もちあがる	5月	町制25周年記念行事挙行	
昭和31年	1月	阪南3市2町合併問題不調に終る	昭和52年	3月	広報無線機設備を設置
昭和32年	7月	青少年教育キャンプ場開設	5月	勤労青少年ホームを開設	
昭和33年	4月	ごみ、し尿収集業務委託開始	昭和53年	3月	第3保育所移転新築
昭和34年	3月	現熊取中学校新築	6月	熊取郵便局移転新築	
昭和35年	5月	京都大学原子炉実験所誘致を大阪府に申し入れる	10月	南海運動場公園開設	
	12月	熊取町朝代地区に京都大学原子炉実験所設置決定	昭和54年	6月	人権擁護都市宣言をする
昭和36年	4月	国民健康保険事業を開始(被保険者4,588人)	昭和55年	3月	第7保育所新設
	12月	京都大学原子炉実験所起工式挙行	4月	郷土資料館を開設	
昭和37年	10月	都市計画区域の指定を受ける			町立中学校を熊取中学校と改称し、熊取北中学校を新築開校
昭和38年	3月	簡易水道を上水道に統合認可	昭和56年	4月	北小学校を新築開校
	4月	京都大学原子炉実験所開所	8月	町民グラウンド完成	
	12月	現役場庁舎完成	11月	町制30周年記念行事挙行	
昭和39年	5月	中家住宅が国の重要文化財指定を受ける			町民憲章が制定される
	7月	町営プール完成	昭和57年	3月	第8保育所新設
	10月	熊取駅に快速電車停車	9月	障害者福祉都市宣言をする	
昭和40年	5月	永楽ダム起工式挙行	昭和58年	3月	人口が3万人を突破
昭和41年	3月	大阪府知事より行政優良町の表彰を受ける	昭和59年	4月	消防庁舎が完成し、消防業務を開始
	4月	中央浄水場より送水開始	7月	奥山雨山自然公園が完成	
	8月	熊取電報電話局設置	9月	町総合計画基本構想を議決・策定	
	11月	町制15周年記念行事挙行	12月	核兵器の廃絶と軍縮を願う平和都市宣言をする	
昭和43年	3月	永楽ダム竣工	昭和60年	3月	町総合計画基本計画を策定
昭和44年	7月	永楽浄水場完成	4月	東小学校を新築開校	
昭和45年	3月	熊取町公民館、町民会館完成			短期大学2校(関西鍼灸短大、大阪明浄女子短大)が開校
	10月	上水道第2次拡張事業認可	10月	オーストラリアからメルボルン少年合奏団が来町	
昭和47年	2月	大原衛生公苑(し尿処理場)完成	昭和61年	2月	役場事務に電算機を自己導入
昭和48年	5月	第5保育所新設	8月	町内小・中学生がオーストラリア(メルボルン市、ミルデューラ市)を訪問	
昭和49年	4月	八幡池青少年広場完成	11月	町制35周年記念行事挙行	
	6月	新用途区域が定められる	昭和62年	5月	オーストラリアからミルデューラ市長夫妻来庁
	8月	各地区に老人憩いの家の建設を始める	昭和63年	3月	下水道事業計画決定

昭和63年	8月	青少年親善使節団ミルデューラ市を訪問(青少年の相互派遣事業がスタート)			第52回国民体育大会秋季大会開催(「バレーボール成年女子1部9人制」)
平成元年	10月	下水道事業認可	平成10年	3月	熊取町新総合計画基本計画策定
	4月	大原衛生公苑改修 熊取南中学校を新築開校 大阪体育大学が開校 永楽ダムと桜の道が「大阪みどりの百選」に選ばれる			都市型ケーブルテレビ局開局 本町の行政情報番組の放送開始
平成 2年	6月	上水道第5次拡張事業認可		5月	駅前交通広場が完成
	8月	紀泉シャトルライン開通(熊取－粉川間バス路線)	平成11年	10月	メルボルンマラソン大会に町民ランナー2名を初めて派遣 熊取町のホームページ開設
平成 3年	3月	住居表示整備事業開始(自由が丘一～二丁目)		4月	情報公開条例、個人情報保護条例施行
	4月	JR阪和線熊取駅前広場(夢広場)、都市計画道路熊取駅前線供用開始		7月	町内循環バスひまわり運行開始
	6月	ゆとり宣言をする		9月	熊取町南自転車駐車場開設
	11月	大久保地区の一部で公共下水道が供用開始 町制施行40周年・公共下水道供用開始合同記念式典挙行		9月	総合保健福祉センター(熊取ふれあいセンター)開館
平成 4年	3月	「潤いのある町づくり」優良地方公共団体として自治大臣から表彰を受ける 夢広場にモニュメント完成	平成12年	3月	熊取駅東自転車駐車場開設 熊取駅北自転車駐車場開設
	4月	環境センター完成		4月	介護保険制度スタート
平成 5年	3月	文化財保護条例を制定		10月	大阪府と合同で原子力災害訓練及び震災訓練からなる防災訓練を実施
平成 6年	2月	泉州国際市民マラソン参加のため、ミルデューラ市から2名の市民マラソンランナーを招へい(ミルデューラ市とのスポーツ交流事業がスタート)		11月	「ねんりんピック2000大阪」ペタンク大会を本町で開催 長池オアシス開園
	11月	熊取図書館完成	平成13年	11月	ミルデューラ市との姉妹都市提携を調印
平成 7年	3月	人権擁護条例を制定			熊取町制施行50周年、熊取町・ミルデューラ市姉妹都市提携合同記念式典を挙行
	7月	永楽ダムが「水源の森百選」に選ばれる			近畿高校駅伝競争大会が熊取町町民グラウンドをスタート・ゴール、とするコースで開催される。
	10月	人口が4万人を突破	平成14年	4月	大阪府熊取オフサイトセンター開所
平成 8年	9月	町マスコット・キャラクターとして「ジャンプ君」を正式決定			第50回大阪府植樹祭を奥山雨山自然公園で開催
	11月	町制施行45周年を迎える 町立総合体育館(ひまわりドーム)がオープン		10月	原子力発電施設等立地地域の振興に関する特別措置法に基づく地域指定を受ける
平成 9年	2月	駅前土地区画整備事業が完了	平成15年	4月	第6保育所の民営化(「アトム共同保育園」開園) 災害協力隊発足
	10月	橋上駅完成(住民サービスコーナーオープン) 熊取町新総合計画基本構想を議決		7月	「子ども安全デー」スタート(毎月8日)
				12月	安全パトロール隊発足
			平成16年	3月	水荘園公園及び大久保防災コミュニティ公園開設
				4月	「くまどり人材バンク」出前講座 「くまどり井戸端セミナー」開始

平成16年	5月	「熊取ゆうゆう大学」開学	12月	町内すべての計画区域において住居表示及び町名変更完了	
平成17年	3月	町内4大学と連携協力に関する協定締結	平成24年	3月	第8保育所廃止
	4月	中央公園開設 野外活動ふれあい広場開設		4月	町立保育所を中央・東・西・南及び北保育所に改称 「つばさ共同保育園」開園
	11月	熊取交流センター(愛称:煉瓦館)開館		7月	新ダイヤ・新コースでのひまわりバス運行を開始
	12月	町営大原住宅建替工事(第1期)竣工		8月	ホームスタート事業(家庭訪問型子育て支援事業)開始
平成18年	3月	消防署に高機能消防指令センター完成 熊取歴史公園開設		9月	「くまとりにぎわい観光協会」発足
	11月	町制施行55周年を迎える		11月	熊取町公式facebookページを開設
	12月	熊取交流センター(煉瓦館)が第26回大阪都市景観建築賞(大阪まちなみ賞)の「大阪府知事賞」受賞		12月	第1回熊取ふれあい農業祭を開催
平成19年	1月	「熊取アトムサイエンスパーク構想(骨子案)」とりまとめ	平成25年	4月	協働の拠点を煉瓦館(熊取交流センター)に設置 町民会館分館(旧勤労青少年ホーム)開館
	3月	熊取永楽墓苑供用開始			泉州南消防組合(熊取町以南3市3町で構成)による消防業務開始
	4月	第4保育所の民営化(「さくら保育園」開園)			熊取町以南3市3町の連携による福祉事務の広域共同処理開始 「町道熊取駅前線」を町道として供用開始
	9月	熊取町第3次総合計画・基本構想を議決			自治会等に対する公用車の無償貸出サービス開始
	10月	粗大・不燃ごみの有料化の開始		5月	「みんなで子どもの安全・安心を考える集い」において「熊取子ども安全宣言」を採択 「くまとりアドプト・ロード・プログラム」創設
平成20年	2月	町営大原住宅建替工事(第2期)竣工		6月	町道熊取駅前線の愛称を「花みずきロード」に決定
	10月	熊取町第3次総合計画・基本計画を議決		7月	若葉地区内の貝塚市との飛び地の一部を解消 「熊取町スマートフォン専用サイト」開設
平成21年	4月	可燃ごみの有料化(指定袋制)の開始		9月	毎年9月の第1日曜日を「くまとり防災を家族で考える日」に制定
平成22年	2月	町営大原住宅建替工事(第3期)竣工(町営住宅建替事業完了)		10月	「教育・子どもセンター」開設(旧第8保育所をリニューアル) 「熊取町駅前観光案内所」開設 駅前周辺を路上喫煙禁止区域に指定 「土丸・雨山城跡」が国史跡に指定
	3月	「熊取町協働憲章」策定			
	4月	「熊取駅前住民サービスコーナー」を「駅下にぎわい館」としてリニューアルオープン	平成26年	4月	「産業活性化基金」創設 「大原公園」開設
	9月	「ファミリー・サポート・センターくまとり」開設			
	10月	「熊取町納付コールセンター」の開設			
平成23年	4月	BNCT相談窓口を開設 町の鳥にメジロを決定			
	6月	「熊取町にぎわい観光大使」として渡邊俊哉氏・陳静氏を任命			
	10月	ミルデューラ市との交流25周年・姉妹都市提携10周年 「子ども見まもり隊」の活動が文部科学大臣表彰			
	11月	町制施行60周年を迎える 町マスコットキャラクターとして「メジャーナちゃん」を正式決定			

平成26年	11月	「熊取ええとこ撮りカレンダー」作成			サッカー-日本代表室屋成選手が	
平成27年	1月	「熊取町通学路交通安全プログラム」策定			「くまとりスポーツ大使」に就任	
		熊取町と京都大学原子炉実験所が、BNCTの実用化に向けた申し合わせを締結		令和元年	7月	「和田山Berry Park」お披露目会の実施
	4月	熊取町新キャッチフレーズ「ほほえみ 子育て 熊取町！」が決定				アニソンシンガーソングライター喜多修平氏が「くまとりPR大使」に就任
	5月	「BNCT相談室」開設		12月		北海道日本ハムファイターズ村田透選手が「くまとりスポーツ大使」に就任
	10月	「人口減少時代を切り拓く！くまとり創生戦略」及び「熊取町人口ビジョン」策定		令和2年	5月	熊取町気候非常事態宣言の表明
	11月	「永楽ゆめの森公園」開設		7月		和田山Berry Parkが開園
	12月	防災行政無線をデジタル化		8月		熊取町版子育てアプリ「くまっ子ナビ」をリリース
平成28年	4月	「すみれ保育園」開園				熊取町LINE公式アカウント開設
	8月	「子育て世代包括支援センター(愛称:すくすくステーション)」開設		10月		広報くまとりがA4サイズへリニューアル
		ひまわりバスの休日運行開始				「熊取町スマートシティ構想Ver.1.0」を策定
	10月	ひまわりバス2台を新車両にリニューアル		令和3年	2月	「おくやみワンストップコーナー」を設置
	12月	「手話言語条例」制定				
平成29年	3月	南保育所廃止				
	5月	タウンミーティングを開始				
	12月	「熊取町第4次総合計画」基本構想及び基本計画を議決				
平成30年	2月	自主防災組織連絡協議会を結成				
	3月	「熊取町第3次行財政構造改革プラン」を策定				
		「“熊取町×大阪体育大学”DASHプロジェクトに関する協働協定」を締結				
		「熊取町と東海村の災害における相互応援に関する協定」を締結				
	4月	「熊取町空き家バンク」を開設				
	6月	「くまとりやもん」ブランド認定制度の創設				
	9月	町民会館分館(旧勤労青少年ホーム)閉鎖				
平成31年	3月	「くまとり親善大使」の創設及び就任				
		くまとりスポーツ大使				
		:渡邊俊哉氏・陳静氏				
		くまとりPR大使				
		:ヒナタユウ氏・零氏				
		くまとり観光大使:じよじよすけ氏				
	4月	住民票等のコンビニ交付サービスがスタート				
		「駅下にぎわい館」が熊取町駅前観光案内所としてリニューアル				
		「くまとり防災基金」の創設				